

DIRECTORIA GERAL DE ESTATISTICA

---

BOLETIM COMMEMORATIVO

DA

*Exposição Nacional*

DE

1908



RIO DE JANEIRO  
Typographia da Estatística  
1908



le ne fay rien  
sans  
**Gayeté**


*(Montaigne, Des livres)*

Ex Libris  
José Mindlin

























*Dr. Affonso Ferraz  
Presidente da Republica*









*Dr. Alfonso Penna*  
*Presidente da Republica*








BOLETIM COMMEMORATIVO  
DA  
EXPOSIÇÃO NACIONAL DE 1908

BULLETIN COMMEMORATIF DE L'EXPOSITION NATIONALE DE 1908

BOLTENO MEMORIGA DE L'NACIA EKSPozICIO DE 1908











*Dr. Miguel Cabanero*  
*Ministro de Industrias y Comercio*  
*Chileno, Beltrami*










*Dr. Miguel Calmon*  
*Ministro da Industria, Haçãõ, e*  
*Obras Publicas.*







DIRECTORIA GERAL DE ESTATISTICA

---

BOLETIM COMMEMORATIVO

DA

*Exposição Nacional*

DE


1908



RIO DE JANEIRO  
Typographia da Estatistica

1908









GENERAL TRAUTMANNURGO DE AZEVEDO  
*1º Vice-Presidente*



DR. GETÚLIO DAS NEVES  
*2º Vice-Presidente*




DR. ANTONIO OLYNTHO  
*Presidente*



DR. PUGGA DE REZENDE  
*3º Vice-Presidente*




CONDE CANDIDO MENDES  
*Secretario Geral*




RIO DE JANEIRO - EXPOSIÇÃO NACIONAL DE 1908  
PAVILHÃO DA INDÚSTRIA FABRIL









GENERAL THAUMATURGO DE AZEVEDO  
*1º Vice-Presidente*



DR. GETULIO DAS NEVES  
*2º Vice-Presidente*




DR. ANTONIO OLYNTHO  
*Presidente*



DR. PADUA DE REZENDE  
*3º Vice-Presidente*




CONDE CANDIDO MENDES  
*Secretario Geral*



RIO DE JANEIRO - EXPOSIÇÃO NACIONAL DE 1908.  
PAVILHÃO DA INDÚSTRIA FABRIL.









# INTRODUCCÃO

( INTRODUCTION — ANTAŮPAROLO )










Dr. Sampaio Corrêa

Inspector Geral das Obras Públicas, Constructor e Presidente honorário  
da Exposição Nacional de 1908










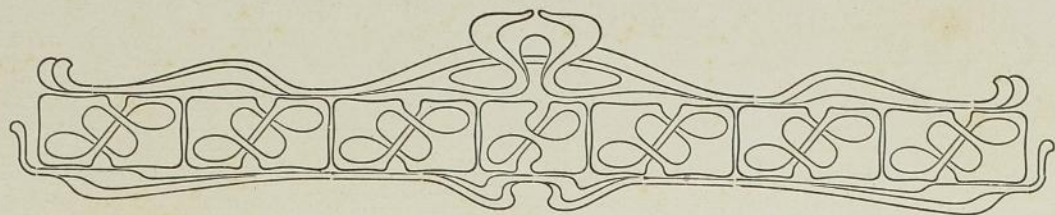
Dr. Sampaio Corrêa

Inspector Geral das Obras Publicas, Constructor e Presidente honorario  
da Exposição Nacional de 1908









A EXPOSIÇÃO NACIONAL de 1908, sendo destinada a marcar no caminho dos seculos o primeiro estadio da vida do Brazil no mundo civilisado, sem a dependencia do vinculo colonial que prendia o seu commercio nas relações internacionaes, deve apresentar tambem aos olhos dos visitantes com os productos de sua actividade no commercio, na industria e na agricultura, assim como nas sciencias, nas letras e nas artes, o aspecto geral do seu territorio, de sua população e do seu movimento social e economico.

A luz da historia, reflectindo nesse quadro brilhante e animado do seu estado actual, fará apparecer desde logo, ao primeiro relance, sem necessidade de demorado e minucioso exame da multidão variada de artefactos vistosamente arrumados em mostruarios e pavilhões, o progresso da vida nacional neste primeiro seculo de sua existencia.

A vasta rêde telegraphica que une pelo pensamento os pontos mais longinquos do nosso territorio entre si e com todos os centros industriaes e intellectuaes do mundo ; as vias ferreas que ligam os Estados e caminham pelo interior, galgando as serras, transpondo os rios, conquistando para a civilisação os sertões bravios desertos e demandando as fronteiras, hoje limitadas por tratados internacionaes ; as cidades, as villas antigas e novas, os povoados e as colonias nascentes ; a navegação nos rios e lagôas e na cabotagem de immensa costa maritima ; os correios multiplicando sob todas as fórmãs e por todos os meios de communicação a correspondencia, com desenvolvimento tamanho, que só por milagre se consideraria possivel ha cem annos passados : toda essa perspectiva do territorio assim transformado e movimentado pela actividade dos seus habitantes deve apresentar na Exposição Nacional de 1908, n'um quadro magnifico, a imagem do progresso do



## DIRECTORIA GERAL DE ESTATISTICA

---

Brazil, fazendo n'um seculo de apressada marcha o percurso necessario para alcançar o gráo de cultura, que as antigas nacionalidades attingiam em milhares de annos.


Na longinqua perspectiva a historia illumina o quadro do que era o Brazil ha cem annos, quando D. João VI, obrigado a abandonar á invasão estrangeira o seu velho e glorioso reino, teve de estabelecer no Rio de Janeiro a séde da monarchia, franqueando por esse motivo os portos do Brazil ao commercio internacional. Então, bem poucas cidades e villas havia isoladas na costa, raramente communicando-se por pequenas caravellas, construidas e navegadas com uma arte tão primitiva, que só poderia dar idéa de progresso comparando esses navios com as galeras e triremes dos tempos heroicos da Grecia e de Roma. Mal edificadas as cidades, com ruas escuras, immundas e quasi sem calçamento, casas acaçapadas, feias, sem conforto, sem asseio nem claridade, e ainda assim tão poucas que D. João VI, chegando ao Rio de Janeiro, teve de despejar logo os habitantes das melhores para aposentar os fidalgos da sua côrte. Além da estreita facha maritima, caminhando para o sertão, ainda era menor o numero de cidades e aldeias. Quasi todo territorio deserto ou infestado de hordas selvagens vagando nas mattas virgens, de onde não raro sahiam para oppôr-se ao progresso da civilisação, matando e devastando as culturas e os povoados incipientes. Assim, no interior, as communicações entre os escassos nucleos de povoação civilisada, separados pelo deserto e por selvicolas, eram ainda mais raras e difficeis. Quasi sem industrias, o commercio do Brazil era o que poderia ser o da colonia de uma metropole arruinada, sem navios de guerra para defesa do seu commercio nem mercantes para animar e fazer prosperar a sua producção colonial. Comparada a nossa esquadra de navios de guerra e mercantes e o nosso actual commercio de importação e exportação com o daquelle tempo, o progresso parece de mil annos e não de um seculo apenas de vida nacional. A pequena industria agricola e pastoril mal produzia para a exportação de madeiras e couros. O ouro e as pedras preciosas, dizimados pela Fazenda Real, constituíam um negocio cujos lucros se dividiam entre o fisco e alguns argentarios felizes. A canna de assucar era a exploração agricola da grande propriedade dos senhores de engenho ; mas, comparando essas engenhocas, na mór parte movidas por bois e muares, onde se fabricava o assucar ou a aguardente á custa do trabalho de escravos importados da costa d'Africa, com as nossas actuaes usinas e o genero que ellas produzem com trabalhadores livres, nacionaes e estrangeiros : o progresso sob todos os pontos de vista sociaes e economicos é tão extraordinario que o periodo anterior parece de uma éra anti-diluviana.

Dar sob a fórmula de quadros estatisticos uma idéa viva, animada, facilmente sensível e intelligível, do desenvolvimento da nossa nacionalidade durante um seculo, não é facil, bem o sabemos. Foi, porém, esse o unico objecto que fizemos tudo para conseguir, não poupando esforços e usando dos meios ao nosso alcance. Si mais não fizemos, não foi com certeza por falta de bôa vontade e dedicação da parte de





Porta Monumental



Palácio dos Estados










Porta Monumental



Palacio dos Estados







## INTRODUÇÃO

de altitude, vegetação e correntes aéreas. Ao norte o clima é quente e humido; ao sul é mais ou menos temperado e secco. Em toda a costa a brisa marítima suavisa os rigores da canícula e da «Capital ao extremo sul da Republica o calor decresce consideravelmente, tornando-se o clima muito fresco» (1).

Nos Estados do Norte — Amazonas, Pará, Maranhão, Ceará, Piauí, Rio Grande do Norte, Paraíba, Alagoas e Pernambuco — a temperatura maxima, média e minima oscilla entre os extremos de 38 e 32, 29 e 26 e 17 e 24 grãos. Nos Estados de Sergipe, Bahia e Espírito Santo, as maximas, médias e minimas thermometricas variam entre 33 a 31, 26 a 24 e 17 a 20 grãos.

Em Nictheroy e na cidade do Rio de Janeiro (Districto Federal), a temperatura maxima eleva-se ás vezes a mais de 36°, mas não persiste por muito tempo esse calor; é modificado logo pela brisa marítima; pelo que são muito raros os casos de insolação. A temperatura média é de 22 ou 23° e no inverno desce algumas vezes a menos de 12 grãos.

Em algumas localidades do Estado do Rio de Janeiro, taes como Nova Friburgo, Petropolis e Therezopolis, a temperatura oscilla entre a maxima de 30° e a minima ás vezes abaixo de 0°, sendo de 15 a 17 o grão médio.

Nos Estados de S. Paulo, Minas Geraes, Paraná, Santa Catharina e Rio Grande do Sul, a temperatura varia muito conforme a altitude ou a proximidade do littoral. Nas localidades montanhosas, no alto das serras, a temperatura em geral não vae além de 27°, a minima thermica varia entre 0 e 11 grãos e a média entre 16 e 21 grãos. Na visinhança do littoral a temperatura é no maximo de 31°, na média de 21° e no minimo de 4 grãos.

Nos Estados de Goyaz e Matto Grosso varia tambem bastante a temperatura conforme a região: maximas de 41° a 32°; médias de 26° a 19° e minimas de 10° e abaixo de 0° (planalto de Goyaz). Draenert observou em Cuyabá a maxima temperatura de 41° e a minima de 10°. (2)

Na maioria dos Estados do Brazil a pressão barometrica oscilla entre os Algarismos extremos de 743.5 e 770<sup>mm</sup>.0, sendo de 760 a 765<sup>mm</sup> a média das observações meteorologicas. No planalto central da Republica (Minas Geraes e Goyaz) e em algumas localidades do Rio de Janeiro, de S. Paulo, do Paraná, de Santa Catharina e do Rio Grande do Sul é menor o grão da pressão barometrica: varia entre 690<sup>mm</sup> no maximo, 630<sup>mm</sup> no minimo e 670<sup>mm</sup> na média. Na cidade do Rio de Janeiro é notavel a regularidade da pressão barometrica relativamente á marcha da temperatura. O Sr. H. Faye chegou mesmo a chamar a attenção da Academia de Sciencias de França para esse facto, dizendo que «existia tal relação entre a marcha do thermometro e a do barometro, que bastava inverter uma das curvas para obter-se a outra.» (3) Diagrammas das observações meteorologicas

(1) MOREIRA PINTO. — *Chorographia do Brazil* — 9ª edição, 1907.

(2) Nos quadros estatísticos referentes ás diversas localidades dos Estados não figuram as maximas e minimas absolutas, mas sim as médias dessas temperaturas.

(3) J. E. DE LIMA. — *A pressão barometrica comparada com a temperatura, no Rio de Janeiro* — «Revista do Observatorio» — pag. 36, Anno I, 1886.



## DIRECTORIA GERAL DE ESTATISTICA

insertos nos ultimos *Annuarios Demographicos* da Directoria Geral de Saude Publica (1905 e 1906) dão perfeita idéa do phenomeno assignalado.

Do Norte ao Sul do Brazil, principalmente na visinhança do littoral, é mais ou menos sensível o gráo de humidade relativa. A não ser no Ceará e no sertão da Bahia, o calor humido é um factor climaterico caracteristico dos Estados do Norte. Acima e abaixo do tropico de capricornio, entre as latitudes 20° e 30° do Equador, o frio é em geral mais ou menos humido nos Estados do Brazil ahi comprehendidos. Ha, entretanto, em S. Paulo, Minas Geraes, Paraná, Rio Grande do Sul e até mesmo no Estado do Rio de Janeiro, localidades que, pela sua altitude e outras condições topographicas, são notaveis pelo frio secco. Das observações meteorologicas colligidas neste boletim verifica-se que em quasi todos os Estados, excepção feita do Ceará, a humidade relativa corresponde na média a cerca de 80 gráos. Em Quixeramobim, logar muito secco, Draenert encontrou 77.38 gráos de humidade relativa. As mais recentes observações registram 62.9 para a mesma localidade.

De accôrdo com a regra geral, a tensão do vapor d'agua nos Estados do Brazil está em relação intima com o gráo hygrometrico e a temperatura, oscillando o seu coefficiente entre 18 e 21 nas regiões mais humidas e quentes e entre 16 e 10 nas regiões mais seccas e frias.

A quantidade de chuva cahida durante um anno é muito variavel. Sendo a chuva um factor climaterico dependente de condições locaes e da influencia dos outros agentes meteorologicos, nunca poderá produzir-se com inalteravel constancia. Ha de variar forçosamente de intensidade conforme a temperatura, o gráo de humidade, a direcção dos ventos, as modificações topographicas da superficie do terreno e do subsolo. Entretanto, pelo conjuncto de observações realizadas em differentes épocas, é possível affirmar que as precipitações atmosfericas são mais abundantes nos Estados do Norte do que nos do Sul. No littoral, exceptuado o Estado do Ceará, em toda a costa brasileira a quantidade média de chuva cahida durante um anno vae diminuindo á medida que se caminha para o Sul, variando entre cerca de 14 a 10 millimetros por dia de chuva ao Norte, 9 a 8 millimetros na parte central e 7 a 6 millimetros ao Sul. Convém assignalar, todavia, que de todo o Brazil é a serra do Cubatão, proximo a Santos, o logar onde se tem observado maior quantidade de chuva (3,600  $\frac{m}{m}$  durante um anno). No interior do Brazil as chuvas não obedecem ao mesmo regimen. A sua periodicidade e quantidade estão na dependencia immediata dos factores climatericos celestes e telluricos, sendo necessariamente mais copiosas e frequentes nas localidades de mais elevada altitude e onde mais exuberante fôr a vegetação.

Do Norte ao Sul do Brazil o céu é, em geral, azul e limpido. Os dias claros e brilhantes e as noites de luar são de uma frequencia extraordinaria. A nebulosidade não occulta em 24 horas mais de 7,5 decimos do céu, sendo na média de 5,5 decimos.

Em perfeita relação com a quantidade da chuva, o gráo de evaporação em toda a zona do littoral é mais accentuado no Norte, menos notavel na parte



## INTRODUÇÃO

central e ainda menos sensível no Sul. Na escala do atmometro, ou evaporometro, corresponde, na média, a 3,5 millímetros ao Norte (Manáos, Natal, Parahyba), 2,5 millímetros mais para o centro (Therezina, Recife, Rio de Janeiro, Nova Friburgo) e 1,5 millímetros mais para o Sul (S. Paulo, S. João d'El Rey, Juiz de Fôra, Curityba, Florianopolis, Rio Grande do Sul). No interior, tanto ao Norte como ao Sul, o gráo de evaporação acompanha naturalmente, mais ou menos, as mesmas alternativas da queda das chuvas.

Quanto á direcção e velocidade das correntes aéreas, as observações colligidas neste boletim revelam que os ventos E. NE. e SE. são os mais frequentes em toda a costa do Brazil. No verão sopra tambem o vento N. e no inverno o vento S. O vento NW. é pouco frequente e SW. relativamente raro. No Rio de Janeiro os dous ventos predominantes são SSE. e NW.

E' possivel que o resumo da climatologia ora feito não seja de uma fidelidade impecavel. Mas, em assumptos desta natureza é difficil ser exacto. Nas pesquisas meteorologicas não ha sempre o mesmo rigor mathematico do tempo e do numero das observações, nem a uniformidade do calculo. Em todo caso, pelos estudos já feitos, pôde-se afirmar que o Brazil possui climas varios, amenos e salubres.

«Dizer do *clima do Brazil* é grupar n'uma só expressão quasi todos os factos complexos que servem na pratica para differençar os climas entre si. Com effeito, do Brazil se ha de afirmar que encerra no vasto territorio quasi todos os climas da terra.» <sup>(1)</sup>

Em alguns logares, como S. Paulo e Rio de Janeiro, a pratica rigorosa dos preceitos sanitarios (hygiene e prophylaxia do domicilio e da via publica) e a execução de grandes obras e melhoramentos urbanos (calçamentos mais perfectos, augmento do abastecimento d'agua, alargamento das ruas, revisão das galerias de exgottos, cumprimento das posturas municipaes na construcção e reconstrucção das casas) conseguiram, além do saneamento das referidas cidades, modificar bastante na suavidade do clima a influencia algum tanto nociva de certos factores meteorologicos. O mesmo se poderá conseguir n'outras capitaes menos favorecidas em virtude de sua situação geographica. Não é fóra de proposito registrar aqui as palavras tão judiciosas quanto verdadeiras de Filippo Virgilii : «O clima exerce uma influencia, que é maxima no reino vegetal, vae decrescendo no reino animal, e torna-se minima no homem, que pôde modifical-o com a acção pessoal.» <sup>(2)</sup>

— São ainda bastante rudimentares os estudos feitos sobre a estructura geologica e mineralogica do Brazil. O boletim encerra o resumo das contribuições fornecidas pelos trabalhos dos mais notaveis scientistas que se têm occupado do assumpto, taes como: Eschwege, Varnhagen, Martius, Agassiz, Hartt (chefe da commissão geologica do Imperio do Brazil), Branner, Derby (discipulo de Hartt, ex-chefe da secção mineralogica do Museu Nacional e da Commissão geographica e geologica de S. Paulo, actual director do Serviço geologico e mineralogico do Brazil, recente-

(1) AFRANIO PEIXOTO.— *Clima e doenças do Brazil*. Year Book de 1908.

(2) FILIPPO VIRGILII.— *Manual de Estatística*, edição portugueza. 1907 — Pag. 123.



## DIRECTORIA GERAL DE ESTATISTICA

mente creado pelo Ministerio da Viação), Henrique Gorceix, Paula de Oliveira, Gonzaga de Campos, Leandro Dupré, Chrispiniano Tavares, Costa Senna, Antonio Olyntho, Calogeras (auctores de publicações feitas nos *Annaes da Escola de Minas de Ouro Preto* e na *Revista Industrial de Minas Geraes*), João Pedro Cardozo (successor de Derby e actual chefe da Commissão geographica e geologica de S. Paulo). Além destes estudos, foram aproveitadas tambem outras publicações de menor importancia feitas em revistas brazileiras e estrangeiras.

— No reino mineral é extraordinaria a riqueza do Brazil. De norte ao sul abundam os diamantes, as pedras e metaes preciosos, jazidas de quasi todos os metaes e metalloides conhecidos, rochas de crystal, de agathas, de amethystas, de granadas, de granito, de marmores de varias côres, de amiantho, de mica, de cal, gesso e outras materias calcareas. No leito de muitos rios encontram-se rubis, saphyras, topazios e as mais lindas turmalinas. Existem extensas praias de areias monaziticas; muitas fontes de aguas thermaes e mineraes de varias especies; argillas de toda a natureza e diferentes especies de combustiveis mineraes.

Em todos os Estados encontram-se, em maior ou menor escala, minas de ouro, sendo muito notavel neste particular o Estado de Minas Geraes. A prata existe no Maranhão, no Ceará, no Piauí, em Sergipe, na Bahia, no Espírito Santo, no Rio de Janeiro, em Minas Geraes, em S. Paulo, no Paraná, em Santa Catharina, no Rio Grande do Sul e no Districto Federal. A platina tem sido encontrada em S. Paulo, Minas Geraes, Santa Catharina, Espírito Santo e no Districto Federal. As pedras preciosas não são raras na Bahia, em Minas Geraes, em S. Paulo, em Matto Grosso, no Espírito Santo, no Rio de Janeiro, no Piauí, na Parahyba, em Sergipe, em Santa Catharina e no Paraná. Os diamantes são encontrados em varios Estados: Bahia, Ceará, Espírito Santo, Goyaz, Matto Grosso, Minas Geraes, Paraná, Piauí, Rio de Janeiro e S. Paulo. Os diamantinos de Minas Geraes são celebres pela pureza de sua agua e extraordinario brilho.

O chumbo, o cobre e o ferro existem em grande quantidade em quasi todos os Estados: Amazonas, Pará, Maranhão, Ceará, Piauí, Rio Grande do Norte, Parahyba, Alagôas, Pernambuco, Bahia, Goyaz, Matto Grosso, Minas Geraes, Espírito Santo, Rio de Janeiro, S. Paulo, Paraná, Santa Catharina, Rio Grande do Sul e no Districto Federal.

O manganez é encontrado na Bahia, em Minas Geraes, em S. Paulo, em Santa Catharina e no Rio Grande do Sul.

Encontra-se o mercurio no Ceará, em Minas Geraes, em Matto Grosso, no Pará e no Paraná. O enxofre existe em quantidade notavel nos seguintes Estados: Bahia, Rio de Janeiro, Minas Geraes, Rio Grande do Norte, Goyaz e Piauí.

O carvão de pedra é um mineral abundante na Bahia, no Maranhão, no Pará, na Parahyba, em Minas Geraes, em Matto Grosso, no Espírito Santo, no Rio de Janeiro, em S. Paulo, no Paraná, em Santa Catharina e no Rio Grande do Sul. Marmores de diversas côres existem em abundancia na Bahia, no Maranhão, em Minas Geraes, em S. Paulo, no Paraná e no Rio Grande do Sul.



## INTRODUÇÃO

Além destes, ha nos diversos Estados outros mineraes importantes, taes como : zinco (Maranhão, Ceará, S. Paulo e Rio Grande do Sul) ; bismutho (S. Paulo e Minas Geraes); arsenico (Maranhão e Ceará); amiantho (Amazonas, Piauhy, Rio Grande do Norte, Goyaz, Minas Geraes e Rio de Janeiro); mica (S. Paulo, Minas Geraes, Rio de Janeiro, Espirito Santo, Piauhy, Goyaz e Rio Grande do Sul) ; petroleo (S. Paulo, Minas Geraes, Bahia, Rio de Janeiro, Maranhão, Pará, Pernambuco, Paraná, Santa Catharina e Rio Grande do Sul) ; plombagina (Minas Geraes, Bahia e Piauhy); cal (Amazonas e Bahia); gesso (Amazonas, Rio Grande do Norte, Espirito Santo e Rio Grande do Sul); e asphalto (S. Paulo, Bahia e Rio Grande do Sul).

São bastante conhecidas as aguas thermaes existentes nos Estados de Minas Geraes, Bahia, Rio de Janeiro, Goyaz e Santa Catharina, assim como as aguas mineraes gazosas, magnesianas, ferruginosas, sulphurosas e arsenicaes existentes nos Estados de Minas Geraes, Pernambuco e Rio de Janeiro.

— No reino vegetal a riqueza do Brazil não é menor que a do reino mineral. As madeiras de construcção, as palmeiras, os vegetaes oleaginosos, leitosos, fibrosos, medicinaes, alimenticios e industriaes, as gommas e resinas, existem em grande quantidade em varias zonas. As madeiras de lei abundam em todos os Estados, especialmente : Amazonas, Bahia, Espirito Santo, Goyaz, Matto Grosso, Minas Geraes, Pará, Paraná, Rio Grande do Sul, Rio de Janeiro, Santa Catharina e S. Paulo. O *adorno* (Gonçalo Alves), o *araçá*, o *cedro*, o *ingá* e a *massaranduba* existem em toda a parte do Brazil ; a *aroeira* e a *tajuba* encontram-se nas restingas de todos os Estados maritimos ; o *acapú* e a *itaúba*, no valle do Amazonas ; o *grossahy-azeite* e a *sapucaia*, em toda a zona do Norte ; a *carnahubeira*, do Amazonas ao Piauhy, em Matto Grosso e no valle do rio Paraguay ; o *angelim-amargoso*, a *copahyba* e o *páó-ferro*, do Amazonas ao Paraná e nos Estados centraes ; o *oity* e o *páó-brazil*, do Piauhy ao Espirito Santo ; o *barbatimão*, do Piauhy ao Paraná e em Minas Geraes ; o *angico*, o *ipê-una* e o *pequiá*, do Piauhy ao Rio Grande do Sul, existindo o ultimo tambem em Minas Geraes ; a *cangerana*, do Ceará ao Rio Grande do Sul ; o *cambuhy*, de Pernambuco ao Rio Grande do Sul e em Minas Geraes ; as diversas *perobas*, de Alagôas ao Rio Grande do Sul ; o *buranhen*, na Bahia ; o *oleo pardo*, o *taruman* e o *vinhatico*, da Bahia ao Rio Grande do Sul, sendo o ultimo tambem encontrado em Matto Grosso ; o *tapinhoan*, do Espirito Santo a S. Paulo ; o *angelim-pedra*, do Espirito Santo ao Paraná ; o *ipê-tabaco*, do Espirito Santo ao Rio Grande do Sul ; a *guarajuba*, nos Estados do Rio de Janeiro e de S. Paulo ; as *imbuias* e o *pinho*, em S. Paulo e no Paraná ; a *guaricica*, de S. Paulo a Santa Catharina. As diversas especies de *jacarandá* são encontradas em todo o Brazil. O mesmo se dá com as *canellas* e os *louros*, em geral *lauraceas* e *cordeaceas*, chamadas indistinctamente pelo povo com aquelles nomes vulgares, madeiras essas mais communs e, talvez, de melhor lenho nos Estados meridionaes.

As palmeiras existem tambem em todos os Estados, sobretudo nos seguintes : Amazonas, Bahia, Ceará, Maranhão, Pará, Pernambuco, Piauhy e Rio Grande do



## DIRECTORIA GERAL DE ESTATISTICA

Norte. E' esta mais ou menos a sua distribuição geographica: *piassava*, no Amazonas e na Bahia; *carnahuba*, no norte do Brazil, no Estado de Matto Grosso e no valle do rio Paraguay; *murity* ou *burity*, na Bahia, em Minas Geraes e em Goyaz; *palmito*, abundante em todo o paiz, com excepção, talvez, do Rio Grande do Sul. Ha, porém, duas especies deste ultimo vegetal, uma peculiar ao Norte, e alli conhecida pelo nome de *assahy* (*Euterpe oleracea*), e outra ao Sul (*Euterpe edulis*).

Os vegetaes oleaginosos são encontrados em todos os Estados, especialmente na Bahia, em Minas Geraes, em S. Paulo e no Rio de Janeiro. O *anda-assú* e a *fava de Santo Ignacio*, vegetaes sylvestres, são muito communs nos Estados do Espírito Santo, do Rio de Janeiro, de S. Paulo e de Minas Geraes; as *mamoneiras* e o *amendoim*, vegetaes cultivados, existem em todo o paiz, embora sejam pouco extensas as suas culturas.

Os vegetaes leitosos são especies conhecidas nos Estados do Amazonas, da Bahia, do Ceará, do Maranhão, de Matto Grosso, do Pará, de Pernambuco, do Piauhy, do Rio de Janeiro, do Rio Grande do Norte e do Rio Grande do Sul, sobretudo nos Estados do Amazonas e do Pará. As *figueiras* existem em todo o paiz, sendo mais abundantes nos Estados do Sul; a *mangabeira* é muito commum nos Estados septentrionaes e no de Minas Geraes; a *seringueira* (numerosas especies) no extremo norte.

Os vegetaes, sylvestres e cultivados, de que se extrahe o amido, acham-se em todos os Estados, sobretudo nos do Rio de Janeiro e Rio Grande do Sul. Entre elles, destacam-se a *mandioca*, cuja cultura é bastante farta em todo paiz; a *araruta*, muito cultivada em varios Estados; as *tayóbas*, o *cará*, o *inhame* e o *lyrio do brejo* facilmente encontrados em todo o Brazil.

Os vegetaes fibrosos sylvestres abundam indistinctamente em todos os Estados. Entre elles destacam-se os *caragoatús*, as *embaúbas*, as *embiras*, a *espada*, as *guaximas*, as *paineiras*, os *imbirussús*, o *tucum* e a *piteira*, que existem em quantidade notavel em todo o paiz, predominando o ultimo nas terras do littoral.

Os vegetaes que fornecem cascas para o cortume de pelles tambem existem disseminados por todos os Estados, especialmente nos de Alagôas, Amazonas, Goyaz, Maranhão, Matto Grosso, Minas Geraes, Pará, Parahyba, Pernambuco, Rio de Janeiro, S. Paulo e Sergipe. Os mais conhecidos e empregados na industria do cortume são o *angico* e a *cannafistula*; o primeiro é muito abundante desde Alagôas até o Paraná e o segundo desde o Amazonas até S. Paulo, sendo ainda ambos encontrados nos Estados centraes. O *barbatimão*, que é o mais importante dos vegetaes tannantes, abunda nas capueiras dos Estados maritimos, desde Alagôas ao Paraná e em Minas Geraes. Os *mangues* extendem-se ao longo de todo o littoral, desde o Amazonas ao Estado de Santa Catharina.

Os vegetaes empregados na tinturaria florescem em todo Brazil, sobretudo nos Estados do Amazonas, da Bahia, do Maranhão, do Pará e de S. Paulo. Merecem especial referencia as *anileiras*, outr'ora muito utilizadas e cuja cultura parece recommençar, ao menos no extremo sul; o *urucú*, encontrado em todo o Brazil,



## INTRODUÇÃO

mais abundante, porém, do Amazonas ao Espírito Santo ; o *muricy*, com a mesma distribuição geographica ; o *pacury*, o *páo-brazil*, a *tajuba* e o *genipapo*, mais frequentes no norte.

As plantas medicinaes são encontradas indistinctamente em todos os Estados. Algumas têm um *habitat* predilecto, taes como : o *anda-assú* (Rio de Janeiro, Minas Geraes e S. Paulo) ; a *poaya preta* (Espírito Santo, S. Paulo — região do Iguape — e Matto Grosso) ; a *baunilha*, da Bahia ao Paraná ; a *caroba*, mais abundante no Sul ; o *guaco*, nos Estados centraes ; o *jaborandy*, em todo o littoral ; a *quassia*, do Estado do Rio para o Norte.

As gommias e resinas são produzidas por vegetaes muito conhecidos em todo o Brazil, especialmente nos seguintes Estados : Amazonas, Bahia, Ceará, Maranhão, Pará, Paraná, Pernambuco, Rio de Janeiro e S. Paulo.

Os vegetaes de grande importancia commercial e industrial são numerosos na flóra de varios Estados, taes como : Amazonas, Bahia, Maranhão, Matto Grosso, Minas Geraes, Pará, Pernambuco, Piahy, Rio de Janeiro e S. Paulo, especialmente nos tres primeiros, no sexto, no setimo e nos dous ultimos. Entre os mais importantes, figuram o algodão, o cacáo, o café, a canna de assucar, o fumo, a ipecacuanha, o matte e as seringueiras.

— No reino animal a riqueza do Brazil é mais notavel ainda do que no vegetal e mineral. A fauna brazileira é uma das mais opulentas que se conhecem. Nella abundam especies variadas e raras : aves de todos os tamanhos, de diferentes plumagens e matizes ; mammiferos domesticos e selvagens ; peixes de uma variedade enorme ; reptis representados por terriveis jacarés, cobras venenosas, sapos e tartarugas de diferentes dimensões ; innumeraveis insectos, uns bonitos e uteis, outros importunos e perigosos : as mais lindas borboletas, o precioso bicho da seda, as abelhas melliferas e os mais incommodos maribondos e mosquitos ; crustaceos, vermes, molluscos e infusorios de multiplas categorias.

Em todo territorio do Brazil existem essas variadas especies de animaes. Os mammiferos predominam nos seguintes Estados : Ceará, Alagôas, Pernambuco, Bahia, Minas Geraes, Goyaz, Espírito Santo, Rio de Janeiro, S. Paulo, Paraná, Santa Catharina e Rio Grande do Sul. As aves são mais abundantes em S. Paulo, Santa Catharina, Rio Grande do Sul, Paraná, Amazonas, Pará, Maranhão, Rio Grandé do Norte, Parahyba e Rio de Janeiro. Os peixes são numerosos, principalmente, em Santa Catharina, Paraná, Rio Grande do Sul, S. Paulo, Amazonas, Pará, Bahia, Espírito Santo e Rio de Janeiro. Os reptis existem em maior quantidade em S. Paulo, Minas Geraes, Rio de Janeiro, Amazonas, Pará, Maranhão, Matto Grosso, Espírito Santo, Paraná, Santa Catharina e Rio Grande do Sul. Os insectos são abundantissimos em São Paulo, Minas Geraes, Rio de Janeiro, Amazonas, Pará, Ceará, Bahia, Espírito Santo, Paraná, Santa Catharina e Rio Grande do Sul. Os arachnides são notaveis, sobretudo, nos Estados de S. Paulo, Minas Geraes, Amazonas, Pará e Rio Grande do Sul. Crustaceos, vermes, molluscos, radiarios e infusorios encontram-se, indistinctamente, em todos



## DIRECTORIA GERAL DE ESTATISTICA

os Estados do Brazil, sendo os molluscos e radiarios mais communs nos Estados maritimos.


— Entre 3 e 30 grãos de latitude Sul encontram-se as principaes altitudes do Brazil, destacando-se, pela maior elevação, o monte Commandatuba, com 600 metros, o monte Paschoal, com 536 metros (na Bahia), a serra de Ibiapaba, com 1.020 metros (no Ceará); o pico do Andarahy da Tijuca, com 1.025 metros, o pico da Gavea, com 785 metros, o Corcovado, com 697 metros (no Districto Federal), a serra de Itapemirim, com 2.100 metros, a serra de Itabapoana, com 1.430 metros (no Espírito Santo), a serra dos Pyrineus, com 2.310 metros, a chapada dos Veadeiros, com 1.678 metros (em Goyaz), os campos dos Parecys, com 1.080 metros (em Matto Grosso), as Agulhas negras do Itatiaya, com 2.994 metros, as Pyramides de Itatiayassú, com 2.500 metros, o pico da serra do Papagaio, com 2.293 metros, o pico de Passa Quatro, com 2.257 metros, a serra do Caraça, com 1.955 metros (em Minas Geraes), Guarapuava, com 1.095 metros, Campo Largo, com 966 metros (no Paraná), Amaro, com 1.223 metros (em Pernambuco), S. Francisco de Paula, com 922 metros, Alfredo Chaves, com 858 metros (no Rio Grande do Sul), a serra dos Orgãos, com 2.232 metros, a serra das Almas, com 1.880 metros (no Rio de Janeiro), Lages, com 987 metros (em Santa Catharina), a ilha de S. Sebastião, com 1.340 metros, a serra do Guarahú, com 1.330 metros (em S. Paulo) e a serra de Itabaiana, com 860 metros (em Sergipe). Além destas altitudes, existem outras localidades bastante elevadas e mais conhecidas, embora algumas menos notaveis pela sua posição acima do nivel do mar, taes como: Lima Duarte, com 1.377 metros, Palmital com 1.214 metros, Morro Alto, com 1.213 metros, Barbacena, com 1.178 metros, Ouro Preto, com 1.160 metros, Caldas, com 1.040 metros, Uberaba, com 1.000 metros, Caethé, com 943 metros, Bello Horizonte, com 920 metros, Cambuquira, com 914 metros, Campanha, Caxambú e Baependy, com 900 metros, Lambary e S. João d'El-Rei, com mais de 880 metros (no Estado de Minas), Campo Largo, Castro e Ponta Grossa, com mais de 900 metros (no Estado do Paraná), Franca, com 960 metros, e Batataes, com 860 metros (no Estado de S. Paulo).

— As serras brazileiras obedecem em geral as direcções NE—SW, E—W, N—S e NW—SE, formando assim quatro grupos distinctos: No primeiro estão comprehendidas, entre outras, a serra do Mar (da cordilheira oriental ou maritima), quando contorna o littoral do Estado de Santa Catharina, e a serra da Mantiqueira (da cordilheira central ou do espinhaço), quando atravessa o Estado de Minas Geraes, e ali attinge o ponto mais alto (pico de Itatiaya), o do Rio de Janeiro com o nome de serra dos Orgãos e o de S. Paulo sob differentes denominações. Ao segundo grupo pertencem a serra da Taguatinga ou Tabatinga (da cordilheira occidental ou das vertentes), quando atravessa os Estados da Bahia e de Goyaz, a serra de Acarahy (da cordilheira de Parima ou da Guyana), na fronteira do Brazil com a Guyana ingleza, parte da serra do Araripe, a serra das Almas (no Estado do Rio de Janeiro), etc. No terceiro grupo, figura a serra do Ibiapaba (da cordilheira occidental ou das vertentes), quando passa pelo Ceará na fronteira meridional





Pavilhão do Estado da Bahia



Pavilhão do Estado de Minas Geraes



os Estados do Brasil, sendo as de maior e regulares mais communs nos Estados maritimos.


Entre 3 e 30 mil metros de altitude encontram-se as principaes altitudes do Brazil, desta sorte: o monte Cominandatuba, com 600 metros, o monte Paschoa, com 530 metros (na Bahia), a serra de Ibiapaba, com 1.020 metros (no Ceará), o pico de Apuzaba da Timba, com 1.015 metros, o pico da Gavea, com 785 metros, o Camocão, com 607 metros (no Districto Federal), a serra de Itapemirim, com 7.100 metros, a serra de Itabapoana, com 1.430 metros (no Espírito Santo), a serra dos Pirineus, com 2.310 metros, a chapada dos Veadeiros, com 1.678 metros (em Goyaz), os campos dos Parecys, com 1.080 metros (em Matto Grosso), as Agulhas Negras de Itatiaia, com 2.994 metros, o pico de Passa Quatro, com 2.757 metros, a serra do Caraça, com 1.955 metros (em Minas Geraes), Guarapiranga, com 1.607 metros, Campo Largo, com 966 metros (no Paraná), Amaro, com 1.221 metros (no Pernambuco), S. Francisco de Paula, com 922 metros, Alfredo Chaves, com 848 metros (no Rio Grande do Sul), a serra dos Orgãos, com 2.232 metros, a serra das Almas, com 1.880 metros (no Rio de Janeiro), Lages, com 987 metros (em Santa Catharina), a ilha de S. Sebastião, com 1.340 metros, a serra do Guarahú, com 1.330 metros (no S. Paulo) e a serra de Itabaiana, com 860 metros (no Sergipe). Além destas altitudes, existem outras localidades bastante elevadas e mais conhecidas, embora algumas menos notaveis pela sua posição acima do nivel do mar, 1261 metros, Euzébio, com 1.377 metros, Palmital, com 1.214 metros, Serra Alta, com 2.213 metros, Barbacena, com 1.178 metros, Ouro Preto, com 1.160 metros, Colinas, com 1.040 metros, Uberaba, com 1.000 metros, Caeté, com 943 metros, Pico Horizonte, com 920 metros, Cambuquira, com 914 metros, Campanha, com 900 metros, Barbacena, com 900 metros, Lambary e S. João d'El-Rei, com mais de 800 metros (no Estado de Minas), Campo Largo, Castro e Ponta Grossa, com mais de 900 metros (no Estado do Paraná), Franca, com 950 metros, e Batataes, com 860 metros (no Estado de S. Paulo).

As serras brasileiras obedecem em geral as direcções NE—SW, E—W, N—S e NW—SE, formando assim quatro grupos distinctos: No primeiro estão comprehendidas, entre outras, a serra do Mar (da cordilheira oriental ou maritima), quando contorna o litoral do Estado de Santa Catharina, e a serra da Mantiqueira (da cordilheira central ou do espinhaço), quando atravessa o Estado de Minas Geraes, e ali attinge o ponto mais alto (pico de Itatiaia), o do Rio de Janeiro com o nome de serra dos Orgãos e o de S. Paulo sob diferentes denominações. Ao segundo grupo pertencem a serra de Taguatinga ou Tabatinga (da cordilheira occidental ou das vertentes), quando atravessa os Estados da Bahia e de Goyaz, a serra de Acaragy (da cordilheira de Parana ou da Guyana), na fronteira do Brazil com a Guyana ingleza, parte da serra do Araripe, a serra das Almas (no Estado do Rio de Janeiro), etc. No terceiro grupo, figura a serra do Ibiapaba (da cordilheira occidental ou das vertentes), quando passa pelo Ceará na fronteira meridional






Pavilhão do Estado da Bahia



Pavilhão do Estado de Minas Geraes









## INTRODUÇÃO

e começa no Estado do Piauí o vasto semi-circulo que se desenvolve, com varios nomes e differentes direcções, nos Estados de Pernambuco, Minas Geraes, Goyaz e Matto Grosso. Do quarto grupo faz parte a serra do Cucuí (cordilheira de Parima no da Guyana), quando delimita a fronteira do Brazil com a Venezuela.

— Entre os rios principaes do Brazil destacam-se : o Amazonas, com 5.400 kilometros de extensão, o Paraná, com 4.390, o Madeira, com 3.240, o Purús, com 3.000, o S. Francisco, com 2.900, o Tocantins, o Araguaya, o Paraguay e o Juruá, com mais de 2.000, o Tapajós, o Xingú, o Japurá, o Guaporé, o Parnahyba, o Itapicurú, o Uruguay, o Negro, o Içá, o Grande, o Iguassú, o das Velhas, o Tieté, o Mearim, o Jequitinhonha e o Jutahy, com mais de 1.000 kilometros de extensão.

— Os lagos mais notaveis são : a lagôa dos Patos, com 230 kilometros de extensão, a lagôa Mirim, com 180 e a da Mangueira, com 118, todas situadas no Estado do Rio Grande do Sul.

— Antes da incorporação do territorio do Acre, o Brazil tinha 21 cidades capitaes. Com a annexação daquelle territorio, o numero das capitaes eleva-se a 22, figurando entre ellas a cidade do Cruzeiro do Sul, capital do Departamento do Alto Juruá. Dos departamentos do Alto Acre e do Alto Purús, são capitaes as villas de Rio Branco e Senna Madureira.

— Sob o ponto de vista politico, o Brazil é representado por 63 Senadores e 212 Deputados Federaes e 126 Senadores e 639 Deputados Estadoaes.

Os districtos eleitoraes são tambem divididos em federaes e estadoaes, sendo 42 o numero dos primeiros e 51 o total dos segundos.

Administrativamente, tem 22 divisões territoriaes autonomas — 20 Estados, o Districto Federal e o territorio do Acre, — os quaes representam no seu conjuncto o total de 1.154 municipios, comprehendendo 555 cidades, 599 villas e 3.161 districtos municipaes.

Judiciariamente não é uniforme a divisão adoptada nos diversos Estados. O que se chama na maioria delles districto de paz, é tambem denominado districto policial no Estado do Ceará, secção no Estado do Maranhão, circumscripção judiciaria no Estado do Pará e circumscripção departamental no territorio do Acre. O que se denomina termo em quasi todos os Estados, no Pará e no Piauí tem o nome de districto judiciario. E' evidente a desvantagem para a estatistica dessa falta de uniformidade e forçosamente desse defeito da organização judiciaria hão de resultar serios inconvenientes para a applicação do direito. Uniformisando todas as denominações sob os titulos por que são mais conhecidas, é a seguinte a divisão judiciaria do Brazil : 573 comarcas, 860 termos e 3.265 districtos de paz.

Sob o ponto de vista sanitario, o territorio do Brazil está dividido em tres districtos : o primeiro com séde na cidade do Rio de Janeiro, abrangendo o Districto Federal e os Estados de S. Paulo, Rio de Janeiro, Espírito Santo, Matto Grosso, Paraná, Santa Catharina e Rio Grande do Sul; o segundo, composto dos Estados de Alagôas, Pernambuco, Parahyba, Sergipe e Bahia e o terceiro, constituido



## DIRECTORIA GERAL DE ESTATISTICA

pelos Estados do Amazonas, Pará, Maranhão, Ceará, Piauí e Rio Grande do Norte. O primeiro districto é o unico que possui na sua sede uma Directoria geral de Saúde Publica, com 10 delegacias, onde trabalham 75 inspectores sanitarios; todos os Estados componentes dos tres districtos possuem, porém, uma inspectoría de hygiene marítima. O serviço sanitario terrestre em alguns Estados é um encargo das Municipalidades (Estados de Minas Geraes e do Rio de Janeiro); em outros, como nos de S. Paulo, Amazonas, Maranhão, Ceará, Piauí, Paraná e Santa Catharina, está na dependencia immediata do governo estadual; em outros, finalmente, é exercido pelos dous poderes locais (E. da Bahia, E. do Pará, E. do Rio Grande do Sul, E. de Pernambuco).

Sob o ponto de vista ecclesiastico, em 1907, a divisão das dioceses era a seguinte: 4 arcebispados, com sede nas cidades de S. Sebastião do Rio de Janeiro, S. Salvador da Bahia, Marianna, em Minas Geraes, e Belém, no Pará; 17 bispados, com sede nas cidades de Fortaleza, Parahyba, Olinda, Maceió, Victoria, Petropolis, S. Paulo, Curityba, Porto Alegre, Cuyabá, Diamantina, Pouso Alegre, Uberaba, Goyaz, Manáos, S. Luiz do Maranhão e Therezina; 1 prelatura com sede na cidade de Santarém e 1 abbadia com sede na villa do Rio Branco. Todas essas dioceses abrangem o total de 1.883 parochias.

O Brazil faz a arrecadação dos impostos por intermedio de 19 delegacias fiscaes, 23 alfandegas, 45 mezas de rendas, 19 postos fiscaes e 783 collectorias. No Districto Federal a collectoria tem o nome de Recebedoria.

E' evidente, para os registros da população, a inconveniencia das multiplas e diferentes divisões territoriaes adoptadas na Capital Federal e nos Estados. Entre outras considerações, no seu trabalho sobre o recenseamento realizado em 20 de Setembro de 1906, salientou a Comissão Central as desvantagens dessa divergencia, suggerindo a necessidade do governo municipal entrar em accôrdo com o governo federal, «afim de fazer cessar semelhante anomalia, da qual não podem deixar de provir os maiores inconvenientes e embaraços para a administração publica e particularmente para a estatística municipal.»

«Antigamente, accrescenta a mesma Comissão, as divisões territoriaes adoptadas para os serviços da Policia e da Municipalidade concordavam, mais ou menos, com a ecclesiastica. Era a divisão parochial que vigorava para aquelles serviços, fazendo-se em algumas freguezias a sub-divisão em districtos. Proclamada a Republica e separada, por decreto n. 119 A, de Janeiro de 1890, a Igreja do Estado, as divisões subsequentes foram pouco a pouco afastando-se da norma até então observada. Quando se tratou de assentar as bases do segundo recenseamento nacional, semelhante discordancia não era tão sensível, como agora, quer nesta Capital, quer, principalmente, nos Estados.»

— Em 1907, a força effectiva dos 7 districtos militares, com sede em Manáos, Recife, Bahia, Rio de Janeiro (Districto Federal), Curityba, Porto Alegre e Corumbá, elevava-se ao total de 19.399 homens, dos quaes 2.506 officiaes e 16.893 praças. E' esse o estado effectivo do exercito; o quadro completo, porém, attinge



## INTRODUCCÃO

o algarismo de 30.015 homens, dos quaes 1.855 officiaes e 28.160 praças, constituindo 48 batalhões e 21 regimentos.

O effectivo da armada em 1907 era de 8.074 homens, dos quaes 1.336 officiaes e 6.738 praças. O quadro completo é orçado em 9.399 homens, dos quaes 1.280 officiaes e 8.119 praças. A esquadra brasileira compunha-se de 4 divisões e 2 flotilhas, as divisões com séde no Rio de Janeiro (Districto Federal) e as flotilhas com séde em Manáos e Corumbá. As unidades componentes das 4 divisões eram representadas por 3 couraçados, 3 cruzadores-torpedeiros, 4 cruzadores communs, 1 caça-torpedeiras, 5 torpedeiras, 1 rebocador e 2 navios-escola. As unidades componentes das 2 flotilhas eram representadas por 4 canhoneiras, 8 avisos, 5 lanchas-vedeta e 1 escuna. O material fluctuante desses diversos typos pertencia aos grupos seguintes: 9 navios de oceano, 10 navios para defeza de costas e portos, 4 navios-escola, 6 navios auxiliares e 7 navios fluviaes, ao todo 36 unidades.

Na mesma data, 1907, existiam no Brazil 18 fortificações armadas, 13 fortalezas e 5 fortes.



Pelos calculos mais optimistas, a população do Brazil attinge o total de 25.000.000 de habitantes. Segundo os mais pessimistas, não excede a 18.000.000. Adoptando o termo médio, que parece o mais exacto, a população do Brazil deve oscillar entre o maximo de 22 e o minimo de 20 milhões de habitantes.

Até agora ainda não foi possivel realizar uma operação censitaria inteiramente satisfactoria. Os recenseamentos de 1872, 1890 e 1900 são mais ou menos deficientes e algum tanto defeituosos quanto á apuração. Em 1872 foram incluídos na população de facto os ausentes na época do recenseamento. Em 1890 considerou-se como população de facto a somma da população de direito com a população fluctuante. Em 1900 houve notaveis deficiencias e defeitos na apuração do censo. Taes foram as reclamações levantadas contra a sua exactidão que o Governo viu-se obrigado a decretar o cancellamento da parte relativa á cidade do Rio de Janeiro. Além disso, na apuração geral dos 20 Estados da Republica foram tambem verificadas grandes lacunas, que tiveram de ser preenchidas por meio do calculo approximado.

Comparando entre si os resultados dos tres alludidos recenseamentos, verifica-se que a população do Brazil teve um augmento de 4.221.854 habitantes no periodo decorrido entre as operações censitarias de 1872 e 1890 e apenas de 2.984.641 no intervallo dos dous censos de 1890 e 1900. Reduzidos esses algarismos a taxas proporcionaes, acham-se as médias de 2,32% e 2,08% para representar o accrescimento annual arithmetico nos intervallos de 1872 e 1890 e de 1890 e 1900; as médias de 1,96% e 1,91% para indicar o accrescimento annual geometrico nos mesmos periodos; e, finalmente, as médias de 1,92% e 1,89% para o accrescimento da população entre os annos de 1872 e 1890 e 1890 e 1900 segundo a formula de Wappœus.

Adoptando as taxas do periodo de 1890 a 1900 para calcular a população correspondente ao anno de 1908, obtêm-se os algarismos seguintes: 20.203.444,



## DIRECTORIA GERAL DE ESTATISTICA


20.147.865 e 20.144.598, que representam arithmeticamente, geometricamente e pela formula de Wappæus a média do total de habitantes no referido anno. Si em vez de proceder desta forma, calcular-se a população segundo as taxas de crescimento verificadas nos diversos Estados no periodo de 1890 a 1900, a cifra total attingirá a nada menos de 20.515.000 habitantes. E' muito provavel, porém, que seja ainda maior o total da população do Brazil em 1908. Isso é tanto mais verosimil quanto são reconhecidamente deficientes os numeros que servem de base ao calculo.

— Por occasião dos tres registros civis a população do Brazil era assim constituida : 5.215.623 homens e 4.896.438 mulheres, em 1872 ; 7.237.932 homens e 7.095.983 mulheres, em 1890 e 8.825.636 homens e 8.492.920 mulheres, em 1900. Convertidos estes totaes em porcentagens, a população dos dous sexos é de 51,6 % homens e 48,4 % mulheres, no primeiro recenseamento ; 50,5 % homens e 49,5 % mulheres, no segundo, e 51 % homens e 49 % mulheres, no terceiro. Estas porcentagens revelam a quasi perequabilidade dos dous sexos nas tres épocas em que foi recenseada a população. Se assim é no conjuncto total de habitantes, o mesmo não succede nas cifras parciaes das populações de todos os Estados. No Districto Federal e em alguns Estados (Amazonas, Espírito Santo, S. Paulo, Paraná, Pará, Minas Geraes, Rio de Janeiro, Rio Grande do Sul e Bahia) predomina em maior ou menor escala o elemento masculino ; em outros Estados (Pernambuco, Ceará, Maranhão, Rio Grande do Norte, Parahyba e Sergipe) é maior o numero de individuos do sexo feminino. O facto é explicavel e está de accôrdo com a observação geral : nos paizes que recebem muitos immigrants a população masculina é mais notavel que a feminina ; o contrario se dá nos paizes favoraveis á emigração, onde os habitantes do sexo feminino são sempre em maior numero do que os do outro sexo. O Districto Federal e os Estados do primeiro grupo são immigrantistas ; os Estados do segundo grupo são emigrantistas.

No Rio Grande do Sul e em Santa Catharina não é muito accentuada a predominancia do sexo masculino, embora devam ser contemplados no numero dos Estados immigrantistas. A explicação parece estar ligada a circumstancias especiaes muito favoraveis á fixação do elemento estrangeiro que para lá immigra.

— Em relação á naturalidade, é extraordinario o predominio do elemento nacional no Brazil. Em 1872, o numero de estrangeiros era de 383.546 para 9.728.515 brasileiros ; em 1890, o total dos estrangeiros era de 351.545 para 13.982.370 brasileiros ; em 1900 a cifra dos estrangeiros attingia a 1.240.264 para 16.078.292 brasileiros. Reduzidos esses numeros absolutos a porcentagens, a proporção é de 3,79 estrangeiros para 96,21 nacionaes, em 1872 ; 2,45 estrangeiros para 97,55 nacionaes, em 1890 e 7,16 % estrangeiros para 92,84 nacionaes, em 1900. Excluido o Districto Federal, onde é mais notavel o elemento estrangeiro, cerca de 25 % do total de habitantes, os Estados de S. Paulo (23,2 %), Espírito Santo (15,7 %), Paraná (13,8 %), Rio Grande do Sul (12,2 %), Matto Grosso (10,3 %), Santa Catharina (10 %), Rio de Janeiro (6,2 %), Minas Geraes (3,9 %) e Maranhão (2,4 %) são os que têm maior colonia estrangeira. Os Estados da Bahia (1,4 %),





Pavilhão da Sociedade de Agricultura



Pavilhão dos Correios e Telegraphos



## DIRECTORIA GERAL DE ESTATISTICA


20.147.865 e 20.144.598, que representam arithmeticamente, geometricamente e pela formula de Wappœus a média do total de habitantes no referido anno. Si em vez de proceder desta forma, calcular-se a população segundo as taxas de crescimento verificadas nos diversos Estados no periodo de 1890 a 1900, a cifra total attingirá a nada menos de 20.515.000 habitantes. E' muito provavel, porém, que seja ainda maior o total da população do Brazil em 1908. Isso é tanto mais verosimil quanto são reconhecidamente deficientes os numeros que servem de base ao calculo.

Por occasião dos tres registros civis a população do Brazil era assim constituida: 3.215.623 homens e 4.896.438 mulheres, em 1872; 7.237.932 homens e 7.095.983 mulheres, em 1890 e 8.825.636 homens e 8.492.920 mulheres, em 1900. Convertidos estes totaes em porcentagens, a população dos dous sexos é de 51,6 % homens e 48,4 % mulheres, no primeiro recenseamento; 50,5 % homens e 49,5 % mulheres, no segundo, e 51 % homens e 49 % mulheres, no terceiro. Estas porcentagens revelam a quasi pereequabilidade dos dous sexos nas tres épocas em que foi recenseada a população. Se assim é no conjuncto total de habitantes, o mesmo não succede nas cifras parciaes das populações de todos os Estados. No Districto Federal e em alguns Estados (Amazonas, Espirito Santo, S. Paulo, Paraná, Pará, Minas Geraes, Rio de Janeiro, Rio Grande do Sul e Bahia) predomina em maior ou menor escala o elemento masculino; em outros Estados (Pernambuco, Ceará, Maranhão, Rio Grande do Norte, Parahyba e Sergipe) é maior o numero de individuos do sexo feminino. O facto é explicavel e está de accôrdo com a observação geral: nos paizes que recebem muitos imigrantes a população masculina é mais notavel que a feminina; o contrario se dá nos paizes favoraveis á emigração, onde os habitantes do sexo feminino são sempre em maior numero do que os do outro sexo. O Districto Federal e os Estados do primeiro grupo são immigrantistas; os Estados do segundo grupo são emigrantistas.

No Rio Grande do Sul e em Santa Catharina não é muito accentuada a predominancia do sexo masculino, embora devam ser contemplados no numero dos Estados immigrantistas. A explicação parece estar ligada a circumstancias especiaes muito favoraveis á fixação do elemento estrangeiro que para lá immigra.

— Em relação á naturalidade, é extraordinario o predominio do elemento nacional no Brazil. Em 1872, o numero de estrangeiros era de 383.546 para 9.728.515 brasileiros; em 1890, o total dos estrangeiros era de 351.545 para 13.982.370 brasileiros; em 1900 a cifra dos estrangeiros attingia a 1.240.264 para 16.078.292 brasileiros. Reduzidos esses numeros absolutos a porcentagens, a proporção é de 3,79 estrangeiros para 96,21 nacionaes, em 1872; 2,45 estrangeiros para 97,55 nacionaes, em 1890 e 7,16 % estrangeiros para 92,84 nacionaes, em 1900. Excluido o Districto Federal, onde é mais notavel o elemento estrangeiro, cerca de 25 % do total de habitantes, os Estados de S. Paulo (23,2 %), Espirito Santo (15,7 %), Paraná (13,8 %), Rio Grande do Sul (12,2 %), Matto Grosso (10,3 %), Santa Catharina (10 %), Rio de Janeiro (6,2 %), Minas Geraes (3,9 %) e Maranhão (3,4 %) são os que têm maior colonia estrangeira: Os Estados da Bahia (1,4 %),






Pavilhão da Sociedade de Agricultura



Pavilhão dos Correios e Telegraphos







## INTRODUÇÃO

do Amazonas (1,3%), do Pará (1%), de Pernambuco (0,9%), de Goyaz (0,7%), do Ceará, da Parahyba, de Alagôas, de Sergipe, do Piahy (0,5%) e do Rio Grande do Norte (0,3%) são os menos povoados por estrangeiros. Eis em numeros absolutos e proporcionaes, a população nacional e estrangeira recenseada em 1872, 1890 e 1900:

ESTADOS	Annos	População	Nacionais	Estrangeiros	Porcentagem dos nacionais	Porcentagem dos estrangeiros
Alagôas.....	1872	348.009	344.291	3.718	98,93	1,07
	1890	511.449	510.884	556	99,89	0,11
	1900	649.273	645.865	3.408	99,48	0,52
Amazonas.....	1872	57.610	55.411	2.199	96,18	3,82
	1890	147.915	144.638	3.277	97,78	2,22
	1900	249.756	246.511	3.245	98,70	1,30
Bahia.....	1872	1.379.616	1.357.219	22.397	98,38	1,62
	1890	1.919.802	1.893.026	26.776	98,60	1,40
	1900	2.117.956	2.088.569	29.387	98,61	1,39
Ceará.....	1872	721.686	720.094	1.592	99,78	0,22
	1890	805.687	805.153	534	99,93	0,07
	1900	849.127	844.444	4.683	99,45	0,55
Districto Federal.....	1872	274.972	190.689	84.283	69,35	30,65
	1890	522.051	398.299	124.352	76,20	23,80
	1900 (1)	691.565	519.849	171.716	75,17	24,83
Espírito Santo.....	1872	82.137	77.946	4.191	94,90	5,10
	1890	135.997	132.923	3.074	97,74	2,26
	1900	209.783	176.847	32.936	84,30	15,70
Goyaz.....	1872	160.395	160.028	367	99,77	0,23
	1890	227.572	227.510	62	99,97	0,03
	1900	255.284	253.435	1.849	99,28	0,72
Maranhão.....	1872	360.640	355.393	5.247	98,55	1,45
	1890	430.854	430.248	606	99,86	0,14
	1900	499.308	487.286	12.022	97,59	2,41
Matto Grosso.....	1872	60.417	58.748	1.669	97,24	2,76
	1890	92.827	91.869	958	98,97	1,03
	1900	118.025	105.820	12.205	89,66	10,34
Minas Geraes.....	1872	2.102.689	2.055.789	46.900	97,77	2,23
	1890	3.184.099	3.137.312	46.787	98,53	1,47
	1900	3.594.471	3.452.824	141.647	96,06	3,94
Pará.....	1872	275.237	268.708	6.529	97,62	2,38
	1890	328.455	324.416	4.039	98,77	1,23
	1900	445.356	440.892	4.464	98,99	1,01
Parahyba.....	1872	376.226	375.383	843	99,77	0,23
	1890	457.232	457.052	180	99,96	0,04
	1900	490.784	488.206	2.578	99,47	0,53
Paraná.....	1872	126.722	123.095	3.627	97,14	2,86
	1890	249.491	244.338	5.153	97,93	2,07
	1900	327.136	282.002	45.134	86,21	13,79
Pernambuco.....	1872	841.539	828.095	13.444	98,41	1,59
	1890	1.030.224	1.027.534	2.690	99,74	0,26
	1900	1.178.150	1.167.328	10.822	99,08	0,92
Piahy.....	1872	211.822	211.169	653	99,69	0,31
	1890	267.609	267.590	19	99,99	0,01
	1900	334.328	332.700	1.628	99,51	0,49
Rio de Janeiro.....	1872	819.604	724.103	95.501	88,35	11,65
	1890	876.884	860.744	16.140	98,16	1,84
	1900	926.035	868.329	57.706	93,77	6,23
Rio Grande do Norte.....	1872	233.979	232.982	997	99,57	0,43
	1890	268.273	268.121	152	99,94	0,06
	1900	274.317	273.488	829	99,69	0,31
Rio Grande do Sul.....	1872	446.962	495.237	41.725	90,66	9,34
	1890	897.455	862.690	34.765	96,13	3,87
	1900	1.149.070	1.008.216	140.854	87,74	12,26
Santa Catharina.....	1872	159.802	143.828	15.974	90,01	9,99
	1890	283.769	277.571	6.198	97,82	2,18
	1900	320.289	288.143	32.146	89,97	10,03
São Paulo.....	1872	837.354	807.732	29.622	96,46	3,54
	1890	1.384.753	1.309.723	75.030	94,58	5,42
	1900	2.282.279	1.753.092	529.187	76,82	23,18
Sergipe.....	1872	234.643	232.575	2.068	99,12	0,88
	1890	310.926	310.729	197	99,94	0,06
	1900	356.264	354.446	1.818	99,49	0,51

(1) População calculada.



## DIRECTORIA GERAL DE ESTATÍSTICA

A analyse destes algarismos demonstra que têm variado bastante, segundo a nacionalidade, a constituição demographica das populações dos Estados. Em alguns tem diminuido mais ou menos sensivelmente o numero de estrangeiros (Alagôas, Amazonas, Bahia, Pará, Pernambuco e Rio de Janeiro). Em outros tem, pelo contrario, augmentado consideravelmente a colonia estrangeira (Espírito Santo, Matto Grosso, Paraná, Rio Grande do Sul, Santa Catharina e S. Paulo). Nos Estados de Minas Geraes, do Maranhão e nos demais restantes, o augmento tem sido insignificante. No Districto Federal a diminuição da colonia estrangeira é notavel comparando os dous periodos de 1872 e 1900.

— A densidade territorial da população do Brazil por kilometro quadrado era, em 1872, de 1,18 hab. ; em 1890, de 1,68 hab. e, em 1900, 2,03 hab. Actualmente deve ser de 2,40 hab. por km<sup>2</sup>.

Em 1900, depois da cidade do Rio de Janeiro (Districto Federal), onde é maior a densidade da população — cêrca de 722 hab. por km<sup>2</sup>, nas zonas urbana e suburbana <sup>(1)</sup>, — seguem-se, em ordem decrescente e por km<sup>2</sup>, o Estado do Rio de Janeiro, 14 hab.; o de Alagôas, 11 hab.; os de Pernambuco e Sergipe, pouco mais de 9 hab.; o do Ceará, 8 hab.; o de S. Paulo, quasi 8 hab.; o de Santa Catharina, 7 hab.; os de Parahyba e Minas Geraes, pouco mais de 6 hab.; os da Bahia e do Rio Grande do Sul, 5 hab.; os do Espírito Santo e do Rio Grande do Norte, mais de 4 hab.; os de Paraná, Piahy e Maranhão, 1 hab.; o do Pará, 0,39 hab.; o de Goyaz, 0,34 hab.; o do Amazonas, 0,13 hab. e o de Matto Grosso, 0,09 hab.

No Districto Federal a densidade da população era de cerca de 247 habitantes por km<sup>2</sup> em 1872, 469 em 1890, 620 em 1900 e 722 em 1906.

«A área total do Rio de Janeiro é, approximadamente, de 1.116.593.000 metros quadrados, da qual cerca da setima parte (158.316.000<sup>m2</sup>) constitue o que em geral se denomina *zona urbana*. Nessa parte, a densidade da população é de 3.928 habitantes por kilometro quadrado. A zona chamada *suburbana* offerece a fraquissima densidade de 191 habitantes por kilometro quadrado. A' excepção do districto de Inhaúma, cuja população está distribuida á razão de 1.568 pessoas por kilometro quadrado (tendo, portanto, densidade muito superior ás dos districtos urbanos da Gavea e da Tijuca e pouco inferior a que offerece o de Santa Thereza), nenhum dos districtos da zona suburbana attinge a densidade de 300 habitantes por kilometro quadrado.» <sup>(2)</sup>

— Com mais de 500.000 habitantes só ha no Brazil uma cidade — a do Rio de Janeiro. Com mais de 200.000 habitantes existem duas cidades — a de S. Paulo e a de S. Salvador da Bahia. Recife tem mais de 100.000. Belém, no Pará, Juiz de Fóra, em Minas Geraes e Campos, no Estado do Rio, têm mais de 90.000 habitantes. Santo Amaro, na Bahia, Minas Novas e Serro, no

(1) Segundo o Recenseamento do Rio de Janeiro (Districto Federal) realizado em 20 de Setembro de 1906.

(2) Recenseamento do Rio de Janeiro (Districto Federal) realizado em 20 de Setembro de 1906. Pag. 29.



## INTRODUÇÃO

Estado de Minas Geraes, têm mais de 80.000 habitantes. Barbacena, em Minas Geraes e Porto Alegre, no Rio Grande do Sul, têm mais de 70.000 habitantes. Emfim, Campinas, em S. Paulo, Ouro Preto, Santa Barbara e Queluz, em Minas Geraes, Manáos, no Amazonas, e Feira de Sant'Anna, na Bahia, têm mais de 60.000 habitantes.

Além destas, em 1900, possuía o Brazil 35 cidades e 1 villa, com população superior a 40.000 almas; 170 cidades e 17 villas, com população superior a 20.000 almas; 190 cidades e 151 villas, com população superior a 10.000 almas; 120 cidades e 229 villas, com população superior a 5.000 almas; 22 cidades e 145 villas, com população inferior a 5.000 almas.

Em 1900 existiam no Amazonas 21 cidades e 13 villas; no Pará, 33 cidades e 17 villas; no Maranhão, 14 cidades e 38 villas; no Ceará, 27 cidades e 50 villas; no Piauhy, 13 cidades e 20 villas; no Rio Grande do Norte, 13 cidades e 23 villas; na Parahyba, 10 cidades e 26 villas; em Alagôas, 21 cidades e 13 villas; em Pernambuco, 39 cidades e 19 villas; em Sergipe, 13 cidades e 20 villas; na Bahia, 38 cidades e 77 villas; no Espírito Santo, 10 cidades e 19 villas; no Rio de Janeiro, 35 cidades e 13 villas; em Minas Geraes, 115 cidades e 9 villas; em Goyaz, 18 cidades e 19 villas; em Matto-Grosso, 4 cidades e 8 villas; em S. Paulo, 91 cidades e 81 villas; no Paraná, 17 cidades e 23 villas; em Santa Catharina, 8 cidades e 18 villas; no Rio Grande do Sul, 27 cidades e 39 villas. Em todo Brazil, 555 cidades e 543 villas.

— No inquerito censitario de 1900 não se fez investigação sobre a raça ou côr dos habitantes. O confronto a esse respeito só poderá ser realizado entre os algarismos apurados nos recenseamentos de 1872 e 1890. A sua analyse revela o seguinte:

O coefficiente ethnographico dos brancos augmentou em 20 Estados, diminuindo apenas 0,14 % no Estado de Minas Geraes. O dos pretos decresceu em 19 Estados, augmentando 2,74 % no Ceará e 0,98 % no Piauhy. O dos caboclos teve notavel augmento em quasi todos os Estados e apreciavel redução no Amazonas (15,55 %), no Espírito Santo (0,35 %) e no Rio Grande do Sul (0,54 %). Emfim, o do mestiços ou pardos elevou-se em 7 Estados e diminuiu em 14. Entre os primeiros, o do Amazonas é o que tem maior accrescimo, 7,03 %, e o de Minas Geraes o que tem menor, 0,39 %; entre os segundos, figura em primeiro lugar o Piauhy, com a redução de 21,16 %, e no ultimo lugar o Rio Grande do Sul com a redução de 0,61 %.

— No espaço de 88 annos, de 1820 a 1907, entraram nos portos brasileiros 2.561.482 immigrantes, dos quaes 1.213.167 italianos, 634.585 portuguezes, 288.646 hespanhóes, 93.075 allemães, 56.892 austriacos, 54.593 russos, 19.269 francezes, 11.731 turco-arabes, 11.068 inglezes, 9.086 suissos, 3.780 suecos, 3.716<sup>(1)</sup> belgas e 161.874 de outras nacionalidades.

(1) No quadro da pag. 84, por transposição typographica, sahiu 3.671 em vez de 3.716.



## DIRECTORIA GERAL DE ESTATISTICA

Occupam o segundo lugar e representam avultado numero os colonos portuguezes, que, embora excellentes sob varios pontos de vista, não constituem o idéal em materia de immigração. A esse respeito podemos repetir hoje, com applicação geral a todo paiz, o que já escrevemos em 1895 no *Anuario de estatistica demographo-sanitaria*:

«Só, por assim dizer, os portuguezes têm inclinação para se fixar no paiz, ao qual sentem-se ligados pela identidade de origem, de religião, de lingua e de sangue, como que formando uma mesma familia. Estas condições, porém, que tornam os portuguezes muito estimaveis e facilitam extraordinariamente a união dos dous povos, são muito pouco favoraveis para o desenvolvimento da raça, não trazendo o elemento novo para fortalecer a vitalidade nacional. Infelizmente nos lugares onde domina a colonia portugueza, elle manifesta sempre tendencia a afastar os outros elementos estrangeiros e, como hoje, o progresso na industria, no commercio, nas letras e nas artes é mais bem representado por esses povos do que pelo velho Portugal com as suas grandiosas tradições historicas, a nossa nacionalidade é privada da força progressiva de que precisa para o seu desenvolvimento, em paiz tão vasto e favorecido pela natureza, que parece aberto para receber o excesso de população de toda a parte do mundo, creando-lhe uma nova patria não inferior em civilisação á de sua origem.»

Nos tres recenseamentos geraes a porcentagem do elemento immigratorio na população do Brazil é assim representada : Em 1872, para 10.112.061 habitantes, 19.219 immigrants, ou 0,19 %; em 1890, para 14.333.915 habitantes, 107.474 immigrants, ou 0,74 %; em 1900, para 17.318.556 habitantes, 40.300 immigrants, ou 0,23 %.

— Tomando por base os recenseamentos de 1821, 1838, 1870, 1872, 1890 e 1906, foi calculada annualmente no boletim, pela formula de Wappæus, a população da cidade do Rio de Janeiro durante o longo periodo de 87 annos, desde 1821 a 1907. Em 1821 o total de habitantes da capital do Brazil era apenas de 112.695, passando a nada menos de 811.443 em 20 de Setembro de 1906. Pela taxa de crescimento verificada entre os dous ultimos inqueritos censitarios realizados em 1890 e 1906, a população do Districto Federal em 31 de Dezembro de 1907 deveria attingir a 843.189 habitantes.

— Aceita esta cifra como a da população provavel do Rio de Janeiro em 1907, os coefficients demographicos da nupeialidade, natalidade e mortalidade são assim representados : 10,30 casamentos, 24,76 nascimentos e 19,02 obitos por 1.000 habitantes. Calculados os coefficients relativamente á população recenseada em 20 de Setembro de 1906, obtêm-se as taxas seguintes : 10,70 casamentos, 25,72 nascimentos e 19,77 fallecimentos por 1.000 habitantes.

A mortalidade das molestias transmissiveis no Rio de Janeiro soffreu notavel declinio no quinquennio de 1903 a 1907 em comparação com a do quinquennio de 1898 a 1902. O coefficiente mortuario geral passou de 9,95, no quinquennio de 1898 a 1902, a 7,95, no quinquennio de 1903 a 1907. No que diz respeito á febre



## INTRODUÇÃO

amarella foi ainda mais accentuada a redução : 0,26 no periodo de 1903 a 1907 contra 1,02 obitos para 1.000 habitantes no periodo de 1898 a 1902. O mesmo resultado favoravel foi obtido em relação a tuberculose, cujo coefferiente mortuario baixou de 4,42 a 3,97 obitos por 1.000 habitantes.

Ninguem será capaz de negar que esse beneficio foi conseguido graças á reforma do serviço sanitario e á nova orientação que lhe deu o Dr. Oswaldo Cruz, actual director de Saude Publica. A esse brasileiro, illustre e benemerito, hão de os vindouros fazer inteira justiça, reconhecendo não só a sinceridade de suas convicções como scientista notavel, mas tambem o valor e a influencia de sua obra no progresso do Brazil.

No decennio de 1898 a 1907 a nupcialidade, natalidade e mortalidade do Rio de Janeiro apresentam os coefferientes 8,99 casamentos, 25,92 nascimentos e 23,90 obitos por 1.000 habitantes. Calculados annualmente, os coefferientes de mortalidade são ainda mais favoraveis nos ultimos tres annos do decennio, conforme demonstram as taxas seguintes: em 1905, 21,88, em 1906, 20,74 e, em 1907, 19,02 obitos por 1.000 habitantes.

No tocante a outras capitaes do Brazil, o boletim só menciona os algarismos relativos ás que têm o serviço de estatistica demographica mais ou menos organizado. Na maior parte dos Estados o registro civil é muito imperfeito, e seria fornecer uma noção falsa indicar qualquer esclarecimento nelle baseado. Nas cidades de S. Paulo, Curityba, Florianopolis, Porto Alegre e Bello Horizonte, a nupcialidade, a natalidade e a mortalidade são representadas por coefferientes annuaes e decennaes bastante satisfactorios, como é facil verificar pelo exame do quadro seguinte :

CIDADES	COEFFICIENTES DE					
	NUPCIALIDADE		NATALIDADE		MORTALIDADE	
	annuaes	decennaes	annuaes	decennaes	annuaes	decennaes
	1907	1898 — 1907	1907	1898 — 1907	1907	1898 — 1907
Nitheroy.....	18,53	13,76	49,62	40,44	35,15	38,73
S. Paulo.....	13,30	10,55	37,64	33,43	20,14	17,03
Curityba.....	14,55	9,67	32,12	28,74	14,22	14,56
Florianopolis.....	14,72	9,87	29,08	23,55	23,69	21,11
Porto Alegre.....	13,62	9,46	33,75	29,69	28,55	23,60
Bello Horizonte.....	14,87	11,96	42,12	33,24	22,76	19,20

Das seis capitaes, a cidade de Nitheroy é a unica que exhibe elevado coefferiente mortuario, ao mesmo tempo que ostenta tambem as maiores taxas proporcionaes de casamentos e nascimentos. Isso parece indicar antes deficiencia no calculo da população do que propriamente um gráo inferior de salubridade. Sendo as suas condições sanitarias mais ou menos identicas ás do Rio de



## DIRECTORIA GERAL DE ESTATISTICA

de Janeiro, não é natural que apresente muito maior mortalidade, assim como não é provavel que a sua constituição demographica justifique tão avantajados coefficients de nupcialidade e natalidade.



A rapidez com que realizou o seu primeiro inquerito não permittiu á Directoria Geral de Estatistica obter informações geraes sobre todo o Brazil no ponto de vista industrial. Os algarismos que pôde colligir referem-se apenas á grande industria do Districto Federal, constituida na cidade do Rio de Janeiro por 22 fabricas de tecidos, 66 de sapatos e chinellos, 29 de chapéos de cabeça e de sol, 13 de roupas brancas, 91 de roupas sob medida para homens, 155 de pão, massas alimenticias e biscoutos, 35 de cerveja, 6 de refinação de assucar, 17 de chocolate e torrefacção de café, 18 de aguas mineraes artificiaes, 14 de productos chimicos, 19 de cigarros, charutos e rapé, 14 de sabão e vellas, 27 de malas e artigos de viagem, 8 de papeis pintados, 9 de papelão, caixas de papelão e papel de embrulho, 11 de perfumarias, 11 de moveis, 10 de serraria a vapor, 17 de serralharia, 10 de fundição, 5 de estamparia em metal, 19 de ladrilhos e mosaicos, 10 de preparação da cal, 13 de carros e carroças e 104 de outras especies.

Destes 753 estabelecimentos apenas 318 responderam ao questionario.

Orça em mais de 136.000:000\$000 o capital actual das 318 fabricas informantes. Por falta de declaração em alguns questionarios não é possivel indicar positivamente a importancia do capital primitivo de todas as fabricas. Si se levar em conta, porém, os algarismos fornecidos pela maior parte desses estabelecimentos industriaes, pôde-se avaliar approximadamente em pouco mais de 40.000:000\$000 a quantia despendida por todos elles no inicio de suas operações. Quanto ás fabricas de tecidos, os esclarecimentos são mais completos. Começaram a funcionar com um capital inferior a 14.000:000\$000, elevado actualmente a mais de 54.000:000\$000.

O valor dos machinismos das 318 fabricas informantes é representado por pouco mais de 41.500:000\$000, sendo de pouco mais de 23.000:000\$000 o valor das machinas pertencentes ás fabricas de tecidos. Nos 318 estabelecimentos fabris, o numero de operarios eleva-se a cerca de 22.000, sendo 16.000 nacionaes e 6.000 estrangeiros; perto de 15.000 homens, 4.000 mulheres e 3.000 crianças. Nas 22 fabricas de tecidos o total dos operarios é de cerca de 9.000, dos quaes 5.000 homens, 3.000 mulheres e 1.000 crianças; nacionaes 7.000 e estrangeiros 2.000.

As horas de trabalho em todas as fabricas variam entre o maximo de 12 e o minimo de 8, sendo de 9 a 10 horas a média geral.

O valor da materia prima consumida pelas 318 fabricas informantes eleva-se a mais de 73.000:000\$000. A importancia gasta em combustivel attinge a cerca de 3.600:000\$000. A producção é avaliada em mais de 135.000:000\$000, o que representa, deduzidas as despesas (valor da materia prima, do combustivel e do



## INTRODUÇÃO

salario dos operarios), uma renda equivalente a 20% do capital actual e mais de 67% do capital primitivo.

Para o calculo do salario foram tomadas as médias de 6\$000 diarios para os homens, 3\$000 para as mulheres e 2\$000 para as crianças, e o exaggerado algarismo de 290 dias de trabalho para cada operario durante um anno.

Só a producção das fabricas de tecidos corresponde a quantia superior a 35.000:000\$000. Deduzindo-se dessa importancia os valores da materia prima (14.400:000\$000), do combustivel (1.600:000\$000) e do salario dos operarios (12.000:000\$000), sobram nada menos de 7.000:000\$000, ou cerca de 13% do capital actual e 50% do capital primitivo.

— As cifras referentes á importação e exportação permitem conhecer o valor de todo o intercambio geral do Brazil no longo periodo de 1833 a 1907. Indicam tambem a proporção com que os Estados concorreram para o commercio exterior em diferentes periodos, desde 1852 até 1907. Especificam, finalmente, a importancia e a porcentagem das transacções commerciaes do Brazil com diversos paizes, em varias épocas, de 1843 a 1907.

O valor da importação geral passou de 36.237:000\$000, no exercicio financeiro de 1833-1834, a 644.937:744\$000, no anno de 1907. O valor da exportação passou de 33.011:000\$000, no mesmo exercicio de 1833-1834, a 860.890:882\$000, em 1907.

Em relação aos Estados, foi o do Rio de Janeiro (inclusive o Districto Federal) que teve maior importação e exportação no exercicio financeiro de 1852-1853 (48.116:874\$000 e 37.778:571\$000), figurando em ultimo lugar na importação o Rio Grande do Norte (10\$000) e na exportação o Espírito Santo (216\$000). No anno de 1907, foi ainda o Estado do Rio de Janeiro (inclusive o Districto Federal) que teve maior importação (250.745:903\$000); na exportação, porém, foi vencido pelo Estado de S. Paulo, que attingiu ao valor de 342.688:366\$000, contra o de 117.031:130\$000 alcançado pelo Estado do Rio de Janeiro. Figura em ultimo lugar na importação o Estado de Sergipe (923:831\$000) e na exportação o Estado do Rio Grande do Norte (1.519:609\$000).

No quinquennio correspondente aos exercicios de 1852-1853 e 1856-1857, depois do Rio de Janeiro (cujas médias de importação e exportação orçam em 52.132:739\$000 e 46.191:901\$000), os Estados que têm médias mais elevadas são os de Pernambuco, Bahia, Rio Grande do Sul, Pará, Maranhão e em setimo lugar S. Paulo, com a importação de 446:917\$000 e a exportação de 2.895:719\$000. No quinquennio de 1903-1907, é ainda o Rio de Janeiro que occupa o primeiro lugar quanto á importação—204.891:003\$000 contra 96.377:279\$000 em S. Paulo,—mas fica abaixo desse Estado no tocante á exportação—123.071:237\$000 contra 273.744:096\$000. Depois da do Rio de Janeiro, a maior importação é a do Estado de S. Paulo, que passou, portanto, do 7º lugar para 2º quanto á importação e para o 1º relativamente á exportação.

Tanto no exercicio financeiro de 1842-1843 como no anno de 1907, a maior cifra de importação é a da Grã-Bretanha (24.527:280\$000 em 1842-1843 e



## DIRECTORIA GERAL DE ESTATISTICA

208.489:150\$000 em 1907). No que diz respeito á exportação, as cifras maiores são a dos Estados Unidos em 1907 (276.768:751\$000) e a da Grã-Bretanha no referido exercicio de 1842-1843 (11.438:918\$000).

Alem destas informações, indica o boletim os valores e a quantidade dos principaes productos nacionaes exportados no periodo de 1839 a 1907, assim como menciona tambem a relação geral das mercadorias importadas e exportadas no ultimo quinquennio de 1903 a 1907. Confrontando-se os valores totaes da exportação com os valores dos principaes productos exportados, obtêm-se como média, nos 6 periodos quinquennaes comparados, as seguintes porcentagens :

EXERCICIOS	Algodão	Assucar	Borracha	Cacão	Café	Couros	Fumo	Matte
1839-40 a 1843-44.....	8,73	24,65	0,27	0,99	44,57	8,21	1,81	0,68
1849-50 a 1853-54.....	7,57	23,03	2,14	0,90	45,78	6,80	2,30	1,03
1859-60 a 1863-64.....	10,73	14,39	2,56	1,07	50,65	6,60	3,40	1,48
1869-70 a 1873-74.....	17,22	12,55	5,43	0,88	47,56	6,34	3,41	1,96
1879-80 a 1883-84.....	4,20	14,56	5,58	0,64	56,91	3,16	3,06	0,92
1903 a 1907.....	2,91	0,61	27,72	2,86	51,04	4,85	2,15	2,72

— Aproveitando os elementos colligidos em diversas publicações officiaes, organisou a Directoria Geral de Estatistica uma série de quadros sobre a navegação de longo curso e cabotagem no Brazil em differentes épocas, de 1839 a 1907, especialmente nos dous quinquennios de 1869-70 a 1873-74 e 1903 a 1907. Embora de origem official, nem todas as informações possuem o mesmo gráo de exactidão. Na falta de elementos fornecidos por um serviço de estatistica regular e constante, foram algumas dellas extrahidas de mappas mais ou menos incompletos annexos aos relatorios dos Ministerios, não podendo merecer, portanto, a mesma confiança de outras informações colligidas em fontes mais preciosas, taes como os « Mappas de Estatistica » da collecção de 1839-40 a 1846-47, o trabalho sobre o « Commercio Maritimo do Brazil » organizado sob a direcção do Dr. Sebastião Ferreira Soares e os boletins da actual repartição de Estatistica Commercial. Considerando, porém, o augmento progressivo da tonelagem total e média das embarcações em cada um dos periodos indicados, verifica-se que todas essas informações, no seu conjuncto, não estão longe de exprimir a verdade. Demonstram o constante desenvolvimento da navegação no longo espaço de 65 annos.

Si limitarmos a investigação aos dous exercicios de 1842-43 e 1872-73 e aos annos de 1903 e 1907, acharemos que o numero total de toneladas (comprehendendo sahidas e entradas) elevou-se de 1.555.766 a 8.059.076, ou 417 0/0, do 1º ao 2º periodo; de 8.059.076 a 22.809.838, ou 183 0/0, do 2º ao 3º periodo; de 22.809.838 a 33.419.227, ou 46,5 0/0, do 3º ao 4º periodo. Acharemos tambem que a tonelagem média por embarcação cresceu de 126,8 a 432,4, ou 241 0/0, do 1º ao 2º periodo; de 432,4 a 706,6, ou 63,4 0/0, do 2º ao 3º periodo e de 706,6 a 861,8, ou 22 0/0, do 3º ao 4º periodo.



## INTRODUÇÃO

Confrontando o numero total de toneladas nos tres quinquennios de 1839-40 a 1843-44, 1869-70 a 1873-74 e 1903 a 1907, com o movimento geral de embarcações nacionaes e estrangeiras, chegamos a este resultado:

PERIODOS	E. ESTRANGEIRAS	E. NACIONAES
1839-40.....	814.792	602.699
1840-41.....	992.570	603.800
1841-42.....	896.436	609.740
1842-43 (1).....	891.296	664.670
1843-44.....	936.987	757.503
<b>Média.....</b>	<b>906.416</b>	<b>647.682</b>
1869-70.....	3.496.814	1.997.959
1870-71.....	3.474.041	2.343.043
1871-72.....	4.217.729	2.713.031
1872-73.....	5.187.933	2.871.143
1873-74.....	5.772.319	2.852.075
<b>Média.....</b>	<b>4.429.767</b>	<b>2.555.450</b>
1903.....	13.861.737	8.948.101
1904.....	14.557.457	9.174.085
1905.....	15.640.284	10.213.309
1906.....	17.754.003	11.165.091
1907.....	21.301.949	12.117.278
<b>Média.....</b>	<b>16.623.086</b>	<b>10.323.573</b>

O exame das medias demonstra logo á primeira vista o augmento successivo da tonelagem total, quer nas embarcações estrangeiras, quer nas nacionaes. Nas estrangeiras a progressão foi de 388,7 % do 1º para o 2º periodo ; de 275,3 % do 2º para o 3º ; de 1.733,7 % do 1º para o 3º e, finalmente, de 7.440.212 toneladas, ou 53,7 %, do anno de 1903 para o de 1907. Na navegação nacional, o accrescimo operou-se mais ou menos na mesma escala ascendente : 394,6 % do 1º para o 2º periodo ; 304,0 % do 2º para o 3º ; 1.493,9 % do 1º para o 3º e 3.169.177 toneladas, ou 35,4 %, de 1903 para 1907. Nos mesmos periodos, o augmento da tonelagem média dessas embarcações foi de :

EMBARCAÇÕES ESTRANGEIRAS	NS. ABSOLUTOS	%
Do 1º para o 2º quinquennio.....	272,0 toneladas	ou 97,1
Do 2º para o 3º quinquennio.....	1.430,5    »	ou 259,1
Do 1º para o 3º quinquennio.....	1.702,5    »	ou 608,0
Do anno de 1903 para 1907.....	382,8    »	ou 21,1
<b>EMBARCAÇÕES NACIONAES</b>	<b>NS. ABSOLUTOS</b>	<b>%</b>
Do 1º para o 2º quinquennio.....	170,9 toneladas	ou 235,7
Do 2º para o 3º quinquennio.....	142,9    »	ou 58,7
Do 1º para o 3º quinquennio.....	313,8    »	ou 432,8
Do anno de 1903 para 1907.....	53,5    »	ou 14,7

— Em 31 de Dezembro de 1906, a extensão em trafego das estradas de ferro pertencentes á União era de 7.496,901 kilometros. No mesmo anno transitaram

(1) Na falta de algarismos exactos, a tonelagem das embarcações estrangeiras e nacionaes foi calculada approximadamente.



## DIRECTORIA GERAL DE ESTATISTICA

nessas estradas 23.876.375 passageiros. O producto liquido das passagens attingiu a 13.476:055\$515. As mercadorias transportadas produziram o total de 2.310.803 toneladas, equivalente á somma de 34.797:414\$630. A receita geral foi de 55.628:417\$534 e a despeza 50.884:660\$927, havendo o saldo de 4.743:756\$607.

Por kilometro, a receita póde ser avaliada, na media, em 7:606\$570 e a despeza em 6:957\$914.

Segundo informação da Mensagem Presidencial apresentada ao Congresso em Abril de 1908, a extensão de todas as vias ferreas em trafego no Brazil attingia em Março a mais de 18.000 kilometros.

— Tendo algumas empresas deixado de responder aos questionarios, não são completas as informações relativas ás linhas de carris urbanos existentes no Brazil em 1903 e 1907. Do que pôde colligir a Directoria Geral de Estatistica, apura-se, n'um total de 37 empresas, a extensão de 764,522 kilometros em 1903 e a de 818,252 kilometros em 1907. Segundo a sede, assim se distribuem as 37 empresas: 6 no Districto Federal; 5 em Minas Geraes; 4 em S. Paulo; 4 em Pernambuco; 3 no Rio Grande do Sul; 3 no Rio de Janeiro; 3 na Bahia; 3 no Ceará; 2 no Paraná; 1 no Pará; 1 no Maranhão; 1 em Alagôas e 1 em Matto Grosso.

Em 1907, 22 dessas empresas adoptavam ainda a tracção animal; 2 o systema misto de tracção animal e a vapor; 1 a tracção animal e electrica; 2 a tracção a vapor e 10 apenas a tracção electrica.

O capital de todas ellas era de 126.516:023\$000 e o seu pessoal de 6.739 empregados. Em 1903 o numero de passageiros attingiu o total de 125.222.580; em 1907 elevou-se a 195.376.224. A receita foi de 19.310:039\$000 em 1903 e de 29.654:259\$000 em 1907; a despeza foi de 13.089:418\$000, em 1903, e de 19.075:024\$000, em 1907; tendo havido o saldo de 6.220:621\$000 no primeiro anno e o de 10.579:235\$000 no segundo.

— Nos annos decorridos de 1897 a 1907 foi extraordinario o acrescimo da renda da Repartição Geral dos Correios. Passou a sua receita de 4.675:501\$192, no primeiro anno, a 9.693:777\$165, no ultimo. A correspondencia collectada nos correios do Brazil subiu de 34.948.358 unidades, em 1897, a 144.354.106, em 1907. A correspondencia distribuida augmentou de 40.432.803, em 1897, a 265.163.503, em 1907. Emfim, a correspondencia em transitio passou de 11.919.949, em 1897, a 110.395.395, em 1907. Reunidas em um só numero as tres correspondencias, mais evidente ainda é o acrescimo verificado entre os dous annos: 87.301.110, em 1897, contra 519.913.004, em 1907.

De 1904 a 1907 emittiu a Repartição dos Correios vales postaes internacionaes na importancia de 410:789\$124 e pagou pela apresentação de identicos documentos a quantia de 7.766:554\$110. De 1900 a 1907, a emissão e o pagamento de vales postaes nacionaes passaram de 10.360:861\$000 e 10.331:393\$000, em 1900, a 24.249:152\$000 e 20.247:129\$000, em 1907. As médias annuaes de emissão e de pagamento foram de 691 e 697 réis por habitante no primeiro quadriennio (1900-1903) e de 999 e 1\$032 por habitante no segundo quadriennio (1904-1907).



## INTRODUÇÃO

— Em 31 de Dezembro de 1907 a extensão da rede telegraphica nacional era de 28.358,612 kilometros. Nesse numero não estão comprehendidas as linhas pertencentes aos governos Estadoaes, nem as linhas marginaes de varias estradas de ferro. No periodo de 19 annos, de 1889 a 1907, o accrescimo operado na extensão das linhas corresponde a cerca de 18.000 kilometros. E' o que resulta da differença entre os totaes das redes nos dous annos: 28.358,612, em 1907, contra 10.522,073, em 1889.

A renda do telegrapho nacional em 1907 foi de 7.919:733\$000, mais ou menos identica á média da dos 5 annos anteriores (1902 a 1906).

De 1897 a 1907 variou bastante o numero de telegrammas transmittidos para o interior e de lá recebidos, sendo notavel a redução observada nos primeiros annos (1897 a 1902) e o augmento progressivo nos 5 ultimos (1903 a 1907). No primeiro periodo o numero de telegrammas passou de 1.687.200 a 1.128.668; no segundo periodo subiu progressivamente de 1.295.243 a 1.782.954.

Para o exterior e de lá para o interior o numero de telegrammas augmentou sempre, annualmente, em escala progressiva, passando de 36.992, em 1897, a 117.192, em 1907.

— Em relação ás linhas telephonicas, os elementos colligidos pela Directoria Geral de Estatistica são bastante deficientes. Referem-se apenas a 39 empresas, das quaes 17 com séde em S. Paulo, 12 no Rio Grande do Sul, e cada uma das 10 restantes nas seguintes cidades: Rio de Janeiro (Districto Federal), Manáos, S. Luiz, Fortaleza, Parahyba, Maceió, Recife, S. Salvador da Bahia, Juiz de Fóra e Curityba.

O capital de todas essas empresas orça em cerca de 10.000:000\$000. A extensão das suas linhas é de pouco mais de 5.000 kilometros. O numero de aparelhos não excede de 12.000. O numero de empregados não chega a 450. Emfim, o numero de assignantes eleva-se a pouco mais de 9.000. A receita geral em 1907 foi de cerca de 1.600:000\$000 e a despeza de cerca de 1.100:000\$000; havendo, portanto, um saldo, de cerca de 500:000\$000.

— A receita e a despeza do Brazil de 1823 a 1907 têm soffrido notaveis accrescimos. Em 1823 a receita era de 3.802:434\$000 e a despeza de 4.702:434\$000, isto é, houve um *deficit* de 900:000\$000. Em 1907 o total da receita foi de 396.043:789\$000 e o da despeza de 379.871:913\$000, realizando-se o saldo de 16.171:876\$000.

No longo periodo de 85 annos (1823-1907) attingiu a cifra total da receita a 9.999.041:471\$000 e a da despeza a 11.453.575:616\$000, com um *deficit* verificado de 1.454.534:145\$000.

No anno de 1906 o Estado de S. Paulo foi o que teve maior receita (218.037:000\$000); seguiram-se: o Districto Federal, com 48.437:000\$000; o Estado de Minas Geraes, com 27.407:000\$000; o do Amazonas, com 23.727:000\$000; o do Pará, com 15.395:000\$000; o de Pernambuco, com 15.096:000\$000; o do Rio Grande do Sul, com 9.979:000\$000; o da Bahia, com 9.704:000\$000; o do Paraná, com 8.927:000\$000; o do Rio de Janeiro, com 8.231:000\$000; o do Espirito Santo,



## DIRECTORIA GERAL DE ESTATISTICA

com 2.778:000\$000 ; o do Ceará, com 2.769:000\$000 ; o do Rio Grande do Norte, com 2.707:000\$000 ; o do Maranhão, com 2.259:000\$000 ; o da Parahyba, com 1.838:000\$000 ; o de Alagôas, com 1.810:000\$000 ; o de Santa Catharina, com 1.637:000\$000 ; o de Matto Grosso, com 1.632:000\$000 ; o de Sergipe, com 1.469:000\$000 ; o do Piauhy, com 1.117:000\$000 e o de Goyaz, com 1.023:000\$000.

Quanto á despeza no mesmo anno, a ordem varia um pouco : S. Paulo ( 159.452:000\$000 ) ; Districto Federal ( 48.132:000\$000 ) ; Minas Geraes ( 26.832:000\$000 ) ; Amazonas ( 23.716:000\$000 ) ; Pernambuco ( 15.094:000\$000 ) ; Pará ( 13.839:000\$000 ) ; Bahia ( 10.796:000\$000 ) ; Rio Grande do Sul ( 9.035:000\$000 ) ; Paraná ( 8.487:000\$000 ) ; Rio de Janeiro ( 8.231:000\$000 ) ; Alagôas ( 3.212:000\$000 ) ; Ceará ( 2.749:000\$000 ) ; Espírito Santo ( 2.592:000\$000 ) ; Maranhão ( 2.410:000\$000 ) ; Parahyba ( 1.763:000\$000 ) ; Matto Grosso ( 1.627:000\$000 ) ; Santa Catharina ( 1.478:000\$000 ) ; Sergipe ( 1.420:000\$000 ) ; Rio Grande do Norte ( 1.359:000\$000 ) ; Piauhy ( 1.073:000\$000 ) e Goyaz ( 847:000\$000 ).

Uma das principaes fontes de receita nos Estados provem da cobrança de impostos especiaes e *ad-valorem* para a exportação de alguns dos mais notaveis productos da lavoura e industria pastoril. Este regimen tributario abrange não só certos generos de cultura intensiva e extensiva (café, canna, matte), como tambem outros de que se aproveita a industria extractiva e manufactureira (borracha, cacáo, fumo, algodão, madeiras, couros, pelles, xarque), taxados especialmente em quasi todos os Estados.

O café, por exemplo, paga direitos de exportação em todos os Estados : em S. Paulo, Santa Catharina, Alagôas, Bahia, Minas Geraes, Rio de Janeiro e Sergipe, o imposto oscilla entre 8 a 20 % do valor official ; em Goyaz, Matto Grosso, Parahyba, Rio Grande do Sul, Pernambuco, Ceará e Districto Federal, o imposto varia entre 1/2 e 6 % ; o Estado do Maranhão cobra 120 réis. por kilogramma.

A exportação da borracha é livre em S. Paulo ; é tributada com 15 a 25 % do seu valor official nos Estados do Pará e Matto Grosso ; com 7 a 20 % no Estado do Amazonas ; com 12 a 8 % nos seguintes Estados : Piauhy, Rio Grande do Norte, Alagôas e Bahia ; com 6 % no Estado da Parahyba ; com 3 1/2 a 2 0/0 nos Estados de Minas Geraes, Pernambuco e Rio Grande do Sul ; com 360 a 100 réis por kilogramma nos Estados do Ceará, de Goyaz e do Rio de Janeiro.

O assucar é exportado livre de impostos nos Estados de S. Paulo e Matto Grosso ; paga direitos de exportação de 9 a 6 % *ad valorem* nos seguintes Estados : Pernambuco, Rio Grande do Norte, Maranhão, Sergipe, Alagôas e Goyaz ; 5 a 3 % nos Estados de Santa Catharina, Ceará, Rio Grande do Sul e Parahyba ; 2 a 1/2 % nos Estados de Minas Geraes, Rio de Janeiro, Bahia e Districto Federal.

A exportação do fumo é assim taxada : 15 a 10 % *ad valorem* (Bahia, Piauhy, Alagôas, Amazonas e Parahyba) ; 9 a 6 % (Rio de Janeiro, Minas Geraes, Santa Catharina, Rio Grande do Sul e Ceará) ; 5 a 3 % (Matto Grosso e Rio Grande do Norte) ; 2 a 1/2 % (Pernambuco e Districto Federal) ; 1\$000 por



## INTRODUÇÃO

15 kilogrammas (Paraná); 360 réis por kilogramma (Maranhão); 120 réis por kilogramma (Goyaz); 50 réis por kilogramma (Pará).

Emfim, a exportação dos couros é tributada da seguinte forma: livre de direitos (S. Paulo); 25 a 20 % *ad valorem* (Pernambuco); 17 a 12 % (Pará, Alagôas, Bahia, Matto Grosso, Piauí e Sergipe); 11 a 8 % (Minas Geraes, Parahyba, Paraná, Rio de Janeiro e Santa Catharina); 2 % (Rio Grande do Sul); 3\$000 por unidade (Districto Federal); 1\$500 a 1\$000 (Ceará, Maranhão e Rio Grande do Norte) e 300 réis (Goyaz).

Além destas taxas, cobram os Estados impostos addicionaes de 30 % (Alagôas, Santa Catharina), 20 % (Amazonas e Parahyba), 15 % (Maranhão), 10 % (Goyaz, Minas Geraes, Paraná, Pernambuco, Piauí, Rio Grande do Norte e S. Paulo), 5 % (Ceará) e 2 ½ % (Pará), sobre a tributação específica e *ad valorem* dos diversos generos exportados. (1)

— De 1824 a 1907 realizou o Brazil 23 empréstimos externos, de varios typos e juros, do valor nominal de £ 114.677.039 e real de £ 102.856.989, na importancia de 899.135:726\$293.

Em 31 de Dezembro de 1907 o estado da divida passiva externa era o seguinte: capital amortizado nominalmente £ 6.485.480-0-0 e realmente £ 4.833.905-1-7; capital circulante: valor nominal £ 72.133.457-9-9; valor em moeda nacional 641.194:303\$602 ao cambio de 27.

Os 6 empréstimos internos até hoje realizados no Brazil (inclusive as apolices geraes emittidas em diversas datas) elevam-se á somma de 875.619:900\$000, representada por apolices nominativas e ao portador do valor de 500\$000 a 1:000\$000 e actualmente rendendo juros correspondentes a 4, 5 e 6 %.

Em 31 de Dezembro de 1907, era o seguinte o estado da divida passiva interna: capital amortizado 89.449:300\$000; capital em circulação 546.476:600\$000.

A divida fluctuante era na mesma data de 901.302:140\$334.

— O systema monetario do Brazil é actualmente representado por moedas de ouro, de 10\$000 e de 20\$000; moedas de prata, de 2\$000, 1\$000 e 500 réis; moedas de nickel, de 400, 200 e 100 réis e moedas de cobre, de 20 e 40 réis.

As cunhagens de moedas nacionaes feitas no Brazil e na Europa representam a somma de 374.023:656\$214, sendo 263.433:421\$973 o valor em ouro, 49.901:693\$896 o valor em prata, 41.516:404\$150 o valor em nickel, 4.565:876\$460 o valor em bronze e 14.606:259\$735 o valor em cobre.

A importancia do papel moeda em circulação em 1907 era de 643.531:727\$000, sendo 1.169:700\$000 em notas bancarias e 642.362:027\$000 em notas do Thesouro. Dez annos antes, em 1898, havia em circulação 780.664:923\$500 em notas de papel moeda, das quaes 247.802:030\$500 bancarias e 532.862:893\$000 do Thesouro.

Durante o anno de 1907 a Caixa de Conversão recebeu depositos em ouro no valor de 113.730:422\$833 e pagou a importancia de 13.688:654\$745 na

(1) Segundo informações colhidas posteriormente, no Estado do Espirito Santo é o seguinte o regimen tributario dos seus principaes generos de exportação: algodão 3 %, assucar 9 %, café, couros, fumo e pelles 11 %, couros curtidos 9 % *ad valorem* e madeiras 11 % por metro cubico. Imposto adicional 1 %.



## DIRECTORIA GERAL DE ESTATISTICA

mesma especie. Houve, portanto, um saldo de 100.041:768\$118 em favor das entradas. Durante o mesmo anno elevou-se a 113.732:760\$000 o valor das notas emittidas, a 13.700:060\$000 o valor das resgatadas e a 12.701:470\$000 o valor das incineradas.

— Em 31 de Dezembro de 1907 o activo dos 8 principaes bancos nacionaes era representado pela somma de 508.744:006\$000, figurando nos balanços, na rubrica dinheiro em caixa, a importancia de 36.430:793\$000.

No passivo dos mesmos estabelecimentos a importancia do capital de todos elles não excedia á somma de 115.394:200\$000.

No exercicio financeiro de 1907-1908 foram negociadas em diversas praças (Londres, Paris, Hamburgo, Italia, Portugal e New York) cambiaes no valor de £ 51.841.513.17.08, Francos 120.409.644.66, Marcos 24.042.513.59, Liras 10.141.947.30, Réis fortes 10.062.412\$571 e Dollars 1.538.222.03, importando em £ 45.315.899.13.05, Francos 119.739.220.51, Marcos 23.933.337.19, Liras 10.141.947.30, Réis fortes 10.062.412\$571 e Dollars 1.382.512.03 as transacções feitas pelos bancos e em £ 6.525.614.04.03, Francos 670.424.15, Marcos 109.176.40 e Dollars 155.710.00 as feitas pelos corretores.

No exercicio de 1901 a 1902 identicas negociações produziram o valor de £ 78.497.321.18.02, Francos 52.050.009.52, Marcos 10.599.794.23, Liras 5.222.415.82, Réis fortes 6.122:979\$460 e Dollars 403.430.07, importando as feitas pelos bancos em £ 32.282.262.18.09, Francos 42.620.783.50, Marcos 9.369.885.87, Liras 4.729.869.32, Réis fortes 5.915:439\$565 e Dollars 383.790.67 e as feitas pelos corretores em £ 46.215.058.19.05, Francos 9.429.226.02, Marcos 1.229.908.36, Liras 492.546.50, Réis fortes 207:539\$895 e Dollars 19.639.40.

Nos dous alludidos exercicios financeiros foram vendidos na bolsa do Rio de Janeiro mais de 600.000 titulos de renda : 647.383 em 1907-1908 e 667.941 em 1901-1902. As vendas de titulos da divida publica attingiram o total de 141.530 no primeiro periodo e o total de 136.341 no segundo.

No exercicio de 1907-1908 as apolices antigas de juros de 5 % e os titulos nominativos e ao portador dos emprestimos nacionaes de 1897 e 1903, de juros de 6 e 5 %, alcançaram cotação acima do par : 1:038\$000 os primeiros ; 1:030\$000 os segundos e 1:045\$000 os ultimos. No exercicio de 1901-1902 as cotações dos dous primeiros titulos não excederam de 843\$000 e 967\$000 e, em 1903-1904, a cotação das apolices do terceiro emprestimo não foi além de 1:000\$000.



Sob o ponto de vista intellectual, não são ainda notaveis os progressos da instrucção publica no Brazil. Dos elementos apurados e colligidos em minuciosa estatistica, como não havia sido feita até agora, verifica-se que em 1907 a matricula e a frequencia nas escolas de ensino primario publico e particular attingiram os totaes de 565.922 e 391.188 alumnos, assim distribuidos : Minas Geraes, matricula



## INTRODUCCÃO

119.613 e frequencia 66.232 ; S. Paulo, matricula 82.089 <sup>(1)</sup> e frequencia 61.066 ; Rio Grande do Sul, matricula 67.370 e frequencia 50.809 ; Rio de Janeiro (Districto Federal), matricula 57.271 e frequencia 36.106; Bahia, matricula 47.288 e frequencia 32.135; Rio de Janeiro (Estado), matricula 24.773 e frequencia 16.075; Pernambuco, matricula 21.139 e frequencia 15.104; Pará, matricula 19.870 e frequencia 17.093; Ceará, matricula 16.267 e frequencia 12.982 ; Santa Catharina, matricula 14.159 e frequencia 10.535; Paraná, matricula 13.566 e frequencia 10.640; Alagoas, matricula 13.255 e frequencia 10.959; Maranhão, matricula 11.941 e frequencia 8.231; Parahyba, matricula 9.870 e frequencia 6.852; Sergipe, matricula 8.839 e frequencia 5.797; Piauí, matricula 7.754 e frequencia 6.030; Rio Grande do Norte, matricula 7.601 e frequencia 6.547 ; Espírito Santo, matricula 6.359 e frequencia 4.674; Goyaz, matricula 6.134 e frequencia 4.149; Amazonas, matricula 5.476 e frequencia 4.495 e Matto Grosso, matricula 5.288 e frequencia 4.677.

A matricula e a frequencia dos alumnos de cada sexo foram assim representadas: 314.737 e 211.062 do sexo masculino e 251.185 e 180.126 do sexo feminino. Estes algarismos referem-se ao conjuncto de 11.147 escolas, das quaes 7.089 estadoaes, 1.815 municipaes e 2.243 particulares. Escolas estadoaes: matricula, 348.327 alumnos, sendo 193.440 do sexo masculino e 154.887 do sexo feminino; frequencia, 240.690 alumnos, sendo 128.610 do sexo masculino e 112.080 do sexo feminino. Escolas municipaes: matricula, 106.754 alumnos, 58.846 do sexo masculino e 47.908 do sexo feminino; frequencia, 69.432 alumnos, 37.253 do sexo masculino e 32.179 do sexo feminino. Escolas particulares: matricula 110.841 alumnos, 62.451 do sexo masculino e 48.390 do sexo feminino; frequencia, 81.066 alumnos, 45.199 do sexo masculino e 35.867 do sexo feminino.

Nas escolas de ensino secundario a matricula elevou-se ao total de 30.258 alumnos, dos quaes 529 em 2 escolas federaes, 3.233 em 24 escolas estadoaes, 269 em 3 escolas municipaes e 26.227 em 298 escolas particulares. Dos 30.258 alumnos, 11.721 matricularam-se nas 2 escolas federaes (Internato e Externato do Gymnasio Nacional) e em 68 collegios equiparados aos mesmos estabelecimentos e 18.537 nas outras 257 escolas sem esta regalia.

Nas escolas de ensino profissional a matricula alcançou o total de 15.220 alumnos, assim distribuidos: 914 em 6 escolas federaes, 5.430 em 38 estadoaes, 1.529 em 7 municipaes e 7.347 em 46 particulares. O ensino pedagogico publico e particular era ministrado por 44 escolas (19 normaes e 25 de outras especies), 26 estadoaes, 3 municipaes e 15 particulares. Matricularam-se nessas escolas 5.021 alumnos (2.936 nas escolas normaes e 2.085 nas outras), 3.457 nas escolas estadoaes, 746 nas municipaes e 818 nas particulares.

Nas escolas de ensino artistico-liberal a matricula attingiu a 2.036 alumnos, dos quaes 776 em 2 escolas federaes (Escola Nacional de Bellas-Artes e Instituto Nacional de Musica), 254 em 2 escolas estadoaes (Escola de Musica do Maranhão

(1) Excluidos 1.424 alumnos do Jardim da Infancia, da Escola-Modelo e de 4 Escolas Reunidas.



## DIRECTORIA GERAL DE ESTATISTICA

e Instituto Carlos Gomes do Pará) e 1.006 em 7 escolas particulares (Academia Amazonense de Bellas-Artes, Escola de Bellas-Artes da Bahia, Conservatorio Livre de Musica, Escola de Musica, Escola Livre de Musica, Gymnasio de Musica, todas 4 no Districto Federal, Escola de Bellas-Artes do Paraná e Conservatorio Dramatico Musical de S. Paulo).

O ensino artistico-industrial era assim distribuido : 121 alumnos em 2 escolas federaes (Instituto Benjamin Constant e Instituto de Surdos-Mudos) ; 1.535 alumnos em escolas estadoaes (Lyceu de Artes e Officios de Maceió, Instituto Affonso Penna de Manáos, Instituto Gentil Bittencourt, Instituto Lauro Sodré, Instituto de Ourem, Instituto do Outeiro e Instituto do Prata, todos 5 no Estado do Pará) <sup>(1)</sup>; 783 em 4 escolas municipaes (Externato Profissional, Instituto Profissional Feminino e Instituto Profissional Masculino, no Districto Federal, e Escola Technica Profissional, em Porto Alegre); 4.805 em 15 escolas particulares (3 na Bahia, 1 no Districto Federal, 1 em Recife, 1 em Campos, 1 em Petropolis, 2 em Campinas, 1 em Piracicaba, 1 em Santos e 4 em S. Paulo). O ensino agricola era feito em 3 escolas : 2 estadoaes (Escola Agricola Luiz de Queiroz, em S. Paulo, e Escola Agricola de S. Bento, na Bahia) e 1 particular (Lyceu de Agronomia e Veterinaria de Pelotas, no Rio Grande do Sul). Matricularam-se nessas escolas 166 alumnos, 156 nas primeiras e 10 na ultima.

Nas 2 escolas de ensino nautico (Curso de Machinistas e Pilotos da Marinha Mercante, no Districto Federal, e Escola de Machinistas e Pilotos de Belém, no Pará) matricularam-se 17 alumnos, 3 na primeira e 14 na segunda.

Nas escolas de ensino commercial a matricula attingiu o total de 736 alumnos, 28 em 1 escola estadual (Instituto Commercial de Curityba, no Paraná) e 708 em escolas particulares (Academia do Commercio e Instituto Commercial, no Districto Federal, Academia do Commercio de Juiz de Fóra, em Minas Geraes, Escola Practica do Commercio, em Belém do Pará, Instituto Commercial de Ponta Grossa, no Paraná, Academia do Commercio de Santos, Curso Commercial do Lyceu do Sagrado Coração e Escola do Commercio Alvares Penteado, em S. Paulo.

Nas escolas do ensino superior publico e particular a matricula elevou-se a 5.829 alumnos, assim distribuidos : 3.549 em 6 escolas federaes, 559 em 6 escolas estadoaes e 1.721 em 13 escolas particulares ou livres.

Nas 10 Faculdades officiaes e livres de ensino juridico matricularam-se 2.451 alumnos, 1.184 nas 2 faculdades federaes do Recife e de S. Paulo, 201 nas 3 faculdades estadoaes do Ceará, Goyaz e Pará, e 1.066 nas 5 faculdades livres de direito (1 na Bahia, 2 no Districto Federal, 1 em Bello Horizonte e 1 em Porto Alegre).

Nas Faculdades de ensino medico-cirurgico e pharmaceutico a matricula alcançou o total de 2.905 alumnos, 2.218 nas 2 faculdades federaes do Rio de

(1) No quadro da pagina 189 figuram todos cinco institutos como existentes na cidade de Belém. Informações recebidas posteriormente dão apenas os dous primeiros e o quarto com séde naquella capital.



## INTRODUÇÃO

Janeiro e da Bahia, 198 nas 2 escolas estadoaes de pharmacia de Ouro Preto e Belém, 489 nas Escolas livres de Medicina, Pharmacia, Odontologia e Obstetricia do Rio de Janeiro, de Bello Horizonte, Juiz de Fóra, Porto Alegre e S. Paulo.

Nas escolas polytechnicas, ou de engenharia, a matricula não excedeu de 473 alumnos, 147 nas escolas federaes do Rio de Janeiro e de Ouro Preto, 160 na escola estadual de S. Paulo e 166 nas 3 escolas livres de engenharia da Bahia, Recife e Porto Alegre.

Nas escolas de ensino militar a matricula foi de 5.411 alumnos, assim distribuidos: 2.026 em 69 escolas primarias, 639 em 1 escola secundaria e 2.746 em 19 escolas profissionaes. A instrucção militar durante o anno de 1907 póde ser assim resumida: 2.026 alumnos matriculados em 50 <sup>(1)</sup> escolas de ensino regimental do exercito com séde nos seguintes Estados: Alagôas, Bahia, Ceará, Districto Federal, Maranhão, Minas Geraes, Paraná, Pernambuco, Rio Grande do Norte, Rio Grande do Sul, Santa Catharina, S. Paulo e Sergipe; 1.447 alumnos matriculados em 4 escolas de ensino secundario e profissional do Exercito (Collegio Militar, Escola de Artilharia e Engenharia e Escola do Estado-Maior, no Districto Federal, e Escola de Guerra, no Rio Grande do Sul); 1.662 alumnos matriculados em 11 escolas de ensino primario e profissional de aprendizes marinheiros (3 escolas modelo e 8 primarias, com séde nas seguintes cidades: Maceió, S. Salvador da Bahia, Fortaleza, Rio de Janeiro (Districto Federal), S. Luiz, Cuyabá, Parahyba, Recife, Rio Grande, Florianopolis e Aracajú; 276 alumnos matriculados em 5 escolas de ensino profissional de officiaes, aspirantes e praças da Marinha Nacional (Escola Naval 132 aspirantes, Escola de Artilharia 19 officiaes e 15 praças, Escola de Defeza Submarina 26 officiaes e 24 praças, Escola de Inferiores e Marinheiros Foguistas 45 praças e Escola de Timoneiros 15 praças, todas com séde no Districto Federal).

Em resumo, em 1907, a matricula nos estabelecimentos de ensino publico e particular foi de 624.064 alumnos, 4.992 em 14 escolas federaes civis, ou a média de 357 por escola; 5.411 em 89 escolas federaes militares, ou a média de 77 por escola; 358.973 em 7.157 escolas estadoaes, ou a média de 50 por escola; 108.552 em 1.825 escolas municipaes, ou a média de 59 por escola e 146.136 em 2.317 escolas particulares, ou a média de 63 por escola. Nas 11.216 escolas primarias a matricula foi de 569.372 alumnos, ou 51 por escola; nas 328 secundarias foi de 30.897 alumnos, ou 94 por escola; nas 116 profissionaes foi de 17.966 alumnos, ou 155 por escola e, finalmente, nas 25 superiores foi de 5.829 alumnos, ou 233 por escola. Em todas as 11.402 escolas a matricula foi de 624.064, ou a média de 55 por escola.

— Segundo as informações até agora colhidas pela Directoria Geral de Estatistica, havia em 1907 nos Estados do Brazil 380 bibliothecas: 28 federaes (1 publica, 15 de repartições publicas e 12 de estabelecimentos de ensino); 53 estadoaes (14 publicas, 18 de repartições publicas e 21 de estabelecimentos de

(1) Excluidas as escolas que não funcionaram em 1907 e as que deixaram de prestar informações.



## DIRECTORIA GERAL DE ESTATISTICA

ensino); 46 municipaes (42 publicas, 2 de repartições publicas e 2 de estabelecimentos de ensino) ; 37 particulares, pertencentes a estabelecimentos de ensino ; 51 de ordens e associações religiosas e beneficentes, 128 de associações litterarias, scientificas e instructivas ; 33 de clubs e sociedades recreativas e 4 de outras corporações.

— A frequencia dos principaes museos do Brazil, em 1907, póde ser assim resumida : Museo Gœldi, 124.670 visitantes ; Museo Paulista, 40.660 ; Museo Nacional, 36.573 ; Museo Paranaense, 11.314, e Museo Julio de Castilhos, 312. A média da frequencia no ultimo quadriennio foi de 106.923 visitantes no Museo Gœldi ; 42.955 no Museo Paulista ; 30.452 no Museo Nacional ; 10.253 no Museo Paranaense e 565 no Museo Julio de Castilhos.

No Museo Nacional existiam as seguintes colleções : 17.502 especies zoologicas ; 47.814 exemplares botanicos ; 9.812 mineralogicos, geologicos e paleontologicos e 9.815 anthropologicos, ethnographicos e archeologicos. No Museo Gœldi existiam 10.440 exemplares pertencentes á zoologia, 4.416 á botanica, 1.310 á ethnographia e 2.100 á geologia. No Museo Paulista havia 61.000 exemplares zoologicos, 1.100 botanicos, 1.500 mineralogicos, 3.500 archeologicos, 4.000 paleontologicos, 1.000 historicos e 7.154 numismaticos. No Museu Naval as colleções existentes eram assim representadas : 40 quadros a oleo, 107 retratos a oleo e photographias de navios, 79 modelos de navios, 13 bandeiras e estandartes, 120 objectos pertencentes a artilharia (projectis, couraças e torpedos), 58 objectos de armamento portatil (espingardas, lanças, espadas, chuços, etc.), 89 reliquias de navios, objectos indigenas e de pescaria, projectos, etc. e 76 medalhas.

Na Escola Nacional de Bellas Artes havia 632 paineis a oleo de dimensões muito variaveis e 3 pinturas muraes. Ao todo 635 quadros, sendo 182 de artistas brasileiros, 23 de artistas portuguezes, 81 de artistas francezes, 13 de artistas hespanhóes, 165 de artistas italianos, 11 de artistas inglezes, 7 de artistas allemães, 41 de artistas flamengos, 1 de artista uruguayo e 111 de artistas de nacionalidade não especificada.

De 1894 a 1907 a Academia de Bellas Artes realizou, annualmente, exposições geraes, a que concorreram 786 artistas de diversas nacionalidades e foram apresentados 3.459 trabalhos de varias especies. A' ultima exposição geral, feita em 1907, concorreram 98 expositores (66 homens e 32 mulheres), dos quaes 73 brasileiros, 5 portuguezes, 7 francezes, 4 hespanhóes, 2 italianos, 3 allemães, 1 dinamarquez, 1 belga, 1 suiso e 1 chinez. Nella foram expostos 286 trabalhos, assim distribuidos segundo a origem dos artistas : brasileira, 197 ; portugueza, 32 ; franceza, 13 ; hespanhola, 8 ; italiana, 6 ; allemã, 17 ; dinamarqueza, 8 ; belga, 1 ; suissa, 1 e chinesa, 3. Dos 286 trabalhos expostos, 236 eram de pintura e desenho, 10 de esculptura, 13 de architectura, 2 de gravura de medalhas, 2 de gravura e lithographia e 23 de artes applicadas á industria. Esses trabalhos foram executados por 85 pintores, 6 escultores, 2 architectos, 1 gravador de medalhas, 2 lithographos e gravadores. Na secção de artes applicadas á industria figuram apenas 3 expositores.




# Carta physica do Brazil

(organizada pelo Ministerio das Relações Exteriores)









# TERRITORIO

( TERRITOIRE — TERITORIO )



DIRECTORIA GERAL DE ESTATISTICA

Posição astronomica, superficie e limites

POSITION ASTRONOMIQUE, SURFACE ET LIMITES

ASTRONOMA POZICIO, AREAJO KAJ LIMJOJ

REGIÕES CONTRÉES Regionoj	Posição astronomica POSITION ASTRONOMIQUE Astronoma pozicio		Superficie SURFACE Areajo ( km.² )
	Latitude LATITUDE Latitudo	Longitude (*) LONGITUDE Longitudo	
BRAZIL.....	5°-10' N-33°-45' S	8°-25' E e 30°-58'-38" W	8.524.777,0930
Alagôas.....	8°-4' e 16°-32' S	5°-7' e 7°-58' E	58.491,
Amazonas.....	5°-10' N e 10°-2'-9" S	13°-40' e 30°-58'-6" W	1.894.724,
Bahia.....	9°-55' e 18°-15' S	5°-30' E e 3°-30' W	426.427,
Ceará.....	2°-45' e 7°-11' S	1°-55' e 6°-25' E	104.250,
Districto Federal.....	22°-43' e 23°-6' S	0°-4' E e 0°-35' W	1.116,5930
Espirito Santo.....	18°-5' e 21°-28' S	1°-40' e 3°-22' E	44.839,
Goyaz.....	5°-10' e 19°-20' S	3°-54' e 9°-58' W	747.311,
Maranhão.....	1°-5' e 10°-40' S	1°-45' E e 5°-43' W	459.884,
Matto Grosso.....	7°-30' e 24°-10' S	7°-25' e 22°-30' W	1.378.783,5
Minas Geraes.....	13°-55' e 23° S	3°-33' E e 7°-48' W	574.855,
Pará.....	4°-10' N e 8°-40' S	2°-10' e 15°-20' W	1.149.712,
Parahyba.....	6°-15' e 7°-50' S	5°-5' e 8°-25' E	74.731,
Paraná.....	22°-45' e 26°-29' S	4°-45' e 11°-53' W	251.940,
Pernambuco.....	7° e 10°-40' S	1° e 8°-25' E	128.395,
Piauí.....	2°-45' e 11°-40' S	3°-5' E e 3°-30' W	301.797,
Rio Grande do Norte.....	4°-54' e 6°-28' S	4°-22' e 8°-18' E	57.485,
Rio Grande do Sul.....	27°-5' e 32°-45' S	6°-22' e 14°-18' W	236.553,
Rio de Janeiro.....	20°-50' e 23°-19' S	2°-9' E e 1°-42' W	68.982,
Santa Catharina.....	26°-30' e 29°-18' S	5°-8' e 11°-2' W	43.535,
S. Paulo.....	19°-54' e 25°-15' S	0°-56' e 10°-18' W	290.876,
Sergipe.....	9°-5' e 11°-28' S	5°-3' e 6°-53' E	39.090,
Territorio do Acre.....	7°-1' -17" e 11°-4'-0" S	22°-55' 43" e 30°-58'-38" W	191.000

(\*) Referida ao meridiano do Rio de Janeiro.



## POSIÇÃO ASTRONÓMICA, SUPERFÍCIE E LIMITES

### da Republica dos Estados Unidos do Brazil

DE LA RÉPUBLIQUE DES ÉTATS UNIS DU BRÉSIL

DE L'REPUBLIKO DE L'UNUIGITAJ-ŜTATOJ DE L'BRAZILUJO

### LIMITES LIMITES — LIMOJ

Ao N. com o Oceano Atlantico, as Guyanas, Ingleza, Franceza e Holandeza, e com as Republicas da Venezuela e Columbia; ao S. com as Republicas do Uruguay e Argentina; a L. com o Oceano Atlantico; ao W. com as Republicas da Columbia, Perú, Bolivia, Paraguay e Republica Argentina.

Ao N. e W. com o Estado de Pernambuco; ao S. com os de Sergipe e Bahia; a L. com o Oceano Atlantico.

Ao N. a Guyana Ingleza e as Republicas de Venezuela e Columbia; ao S. com o Estado de Matto Grosso, Republica da Bolivia e Territorio do Acre; a L. com o Estado do Pará e com a Guyana Ingleza e ao W. com as Republicas do Perú e da Columbia.

Ao N. com os Estados de Sergipe, Alagoas, Pernambuco e Piauhy; ao S. com os de Minas Geraes e Espirito Santo; a L. com o Oceano Atlantico e Estado de Sergipe; e ao W. com os Estados de Goyaz e Minas Geraes.

Ao N. com o Oceano Atlantico; ao S. com o Estado de Pernambuco; a L. com os do Rio Grande do Norte e Parahyba; e ao W. com o de Piauhy.

Ao N. com o municipio de Iguassú (Estado do Rio de Janeiro); ao S. e a L. com o Oceano Atlantico; e ao W. com o municipio de Itaguahy (Estado do Rio de Janeiro).

Ao N. com o Estado da Bahia; ao S. com o do Rio de Janeiro; ao W. com o de Minas Geraes; e a L. com o Oceano Atlantico.

Ao N. com os Estados do Pará e Maranhão; ao S. com os de Matto Grosso e Minas Geraes; a L. com os de Minas Geraes, Bahia Maranhão e Piauhy; e ao W. com os de Pará e Matto Grosso.

Ao N. com o Oceano Atlantico; ao S. com os Estados de Goyaz e Piauhy; a L. com o do Piauhy; e ao W. com os de Pará e Goyaz.

Ao N. com os Estados do Amazonas, Pará e Goyaz; ao S. com a Republica do Paraguay; a L. com os Estados de Goyaz, Minas Geraes, São Paulo e Paraná; e ao W. com o Estado do Amazonas e a Republica da Bolivia.

Ao N. com o Estado da Bahia; ao S. com os de São Paulo e Rio de Janeiro; a L. com os da Bahia, Espirito Santo e Rio de Janeiro; e ao W. com os de São Paulo, Goyaz e Matto Grosso.

Ao N. com o Oceano Atlantico e as Guyanas Franceza, Ingleza e Holandeza; ao S. com o Estado de Matto Grosso; a L. com os Estados de Goyaz e Maranhão; e ao W. com o Estado do Amazonas.

Ao N. com o Estado do Rio Grande do Norte; ao S. com o de Pernambuco; a L. com o Oceano Atlantico; e ao W. com o Estado do Ceará.

Ao N. com o Estado de São Paulo; ao S. com o de Santa Catharina e Republica Argentina; a L. com o Estado de Santa Catharina e o Oceano Atlantico; e ao W. com o Estado de Matto Grosso e a Republica do Paraguay.

Ao N. com os Estados da Parahyba e Ceará; ao S. com o das Alagoas e o da Bahia; a L. com o Oceano Atlantico e o Estado das Alagoas; e ao W. com os Estados de Piauhy e Bahia.

Ao N. com o Oceano Atlantico; ao S. com os Estados de Goyaz e Bahia; a L. com os de Pernambuco e Ceará; ao W. com o do Maranhão.

Ao N. e a L. com o Oceano Atlantico; ao S. com o Estado da Parahyba; e ao W. com o do Ceará.

Ao N. com os Estados de Paraná e Santa Catharina; ao S. com a Republica Oriental do Uruguay; a L. com o Oceano Atlantico; e ao W. com a provincia de Corrientes, da Republica Argentina e a Republica Oriental do Uruguay.

Ao N. com os Estados de Espirito Santo e Minas Geraes; ao S. com o Oceano Atlantico e com o Estado de São Paulo; a L. com o Oceano Atlantico; e ao W. com o Estado de São Paulo.

Ao N. com o Estado do Paraná; ao S. com o do Rio Grande do Sul; a L. com o Oceano Atlantico; e ao W. com a Republica Argentina e com os Estados do Paraná e Rio Grande do Sul.

Ao N. com os Estados de Goyaz e Minas Geraes; ao S. com o do Paraná e Oceano Atlantico; a L. com o Estado do Rio de Janeiro; e ao W. com os de Matto Grosso e Paraná.

Ao N. com o Estado das Alagoas; ao S. com o da Bahia; a L. com o Oceano Atlantico; e ao W. com o Estado da Bahia.

Ao N. com o Estado do Amazonas; ao S. e a L. com a Republica da Bolivia; e ao W. com a Republica do Perú.



DIRECTORIA GERAL DE ESTATISTICA

Posição astronomica das capitaes dos Estados Unidos do Brazil  
 POSITION ASTRONOMIQUE DES CAPITALES DES ÉTATS-UNIS DU BRÉSIL  
 ASTRONOMA POZICIO DE L'ĈEFURBOJ DE L'UNUIGITAJ-ŜTATOJ DE L'BRAZILUJO

Estados Unidos do Brazil ÉTATS-UNIS DU BRÉSIL Unuigitaj-Ŝtatoj de l'Brazilujo	Capitaes CAPITALES Ĉefurboj	Latitude austral LATITUDE AUSTRALE Suda latitudo	Longitude (*) LONGITUDE Longitudo	
BRAZIL.....	Districto Federal.....	22° — 43' — 0'' 23° — 6' — 0''	0° — 4' — 0'' E 0° — 35' — 0'' W	
Alagoás.....	Maceió.....	9° — 39' — 18''	7° — 27' — 49'' E	
Amazonas.....	Manáos.....	3° — 8' — 4''	16° — 50' — 0'' W	
Bahia.....	S. Salvador.....	12° — 58' — 16''	4° — 38' — 55'' E	
Ceará.....	Fortaleza.....	3° — 43' — 36''	4° — 37' — 11'' E	
Districto Federal.....	Rio de Janeiro (cidade)...	22° — 54' — 24''	0° — 0' — 0''	
Espirito Santo.....	Victoria.....	20° — 19' — 23''	2° — 53' — 33'' E	
Goyaz.....	Goyaz.....	16° — 0' — 0''	6° — 57' — 0'' W	
Maranhão.....	S. Luiz.....	2° — 21' — 36''	1° — 6' — 36'' W	
Matto Grosso.....	Cuyabá.....	14° — 58' — 0''	16° — 45' — 0'' W	
Minas Geraes.....	Bello Horizonte.....	19° — 55' — 22''	1° — 10' — 6'' W	
Pará.....	Belém.....	1° — 27' — 6''	5° — 19' — 0'' W	
Parahyba.....	Parahyba.....	7° — 6' — 0''	8° — 19' — 30'' E	
Paraná.....	Curityba.....	25° — 27' — 0''	6° — 17' — 0'' W	
Pernambuco.....	Recife.....	8° — 3' — 41''	8° — 16' — 38'' E	
Piauhy.....	Therezina.....	4° — 59' — 0''	0° — 29' — 0'' E	
Rio Grande do Norte.....	Natal.....	5° — 49' — 0''	7° — 52' — 0'' E	
Rio Grande do Sul.....	Porto Alegre.....	30° — 2' — 0''	8° — 5' — 0'' W	
Rio de Janeiro.....	Nitheroy.....	22° — 52' — 46''	0° — 1' — 17'' E	
Santa Catharina.....	Florianopolis.....	27° — 36' — 0''	5° — 21' — 0'' W	
S. Paulo.....	S. Paulo.....	23° — 36' — 0''	3° — 28' — 0'' W	
Sergipe.....	Aracajú.....	10° — 56' — 0''	6° — 3' — 0'' E	
Territorio do Acre	Alto Acre.....	Rio Branco.....	9° — 56' — 47''	25° — 17' — 9'' W
	Alto Juruá.....	Cruzeiro do Sul.....	7° — 38' — 28''	29° — 25' — 54'' W
	Alto Purús.....	Senna Madureira.....	9° — 8' — 11''	25° — 28' — 37'' W

(\*) Referida ao meridiano do Rio de Janeiro.



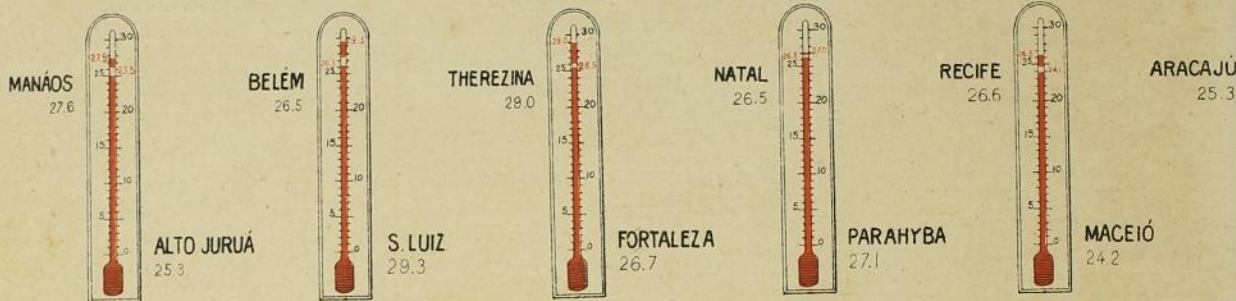




# DIRECTORIA GERAL

## CLIMATOLOGIA DO

### MEDIAS DA TEMPERATURA



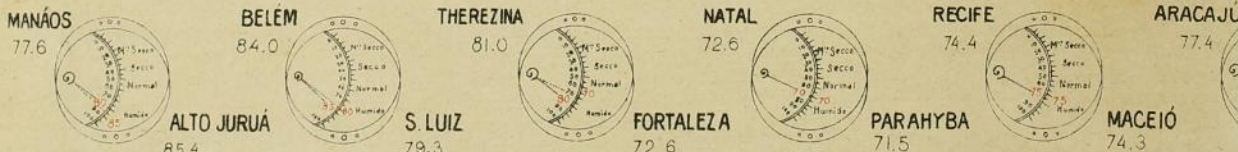
### MEDIAS DA PRESSÃO



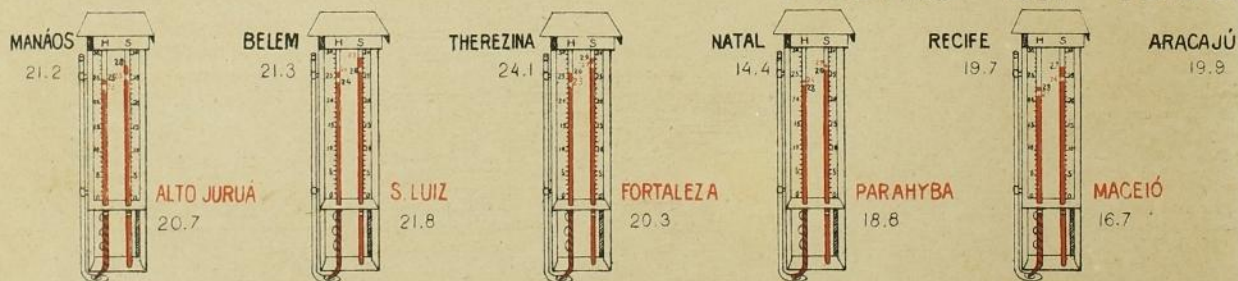
### QUANTIDADE DE



### HUMIDADE RELATIVA



### MEDIAS DA TENSÃO



### DIRECÇÃO DOS

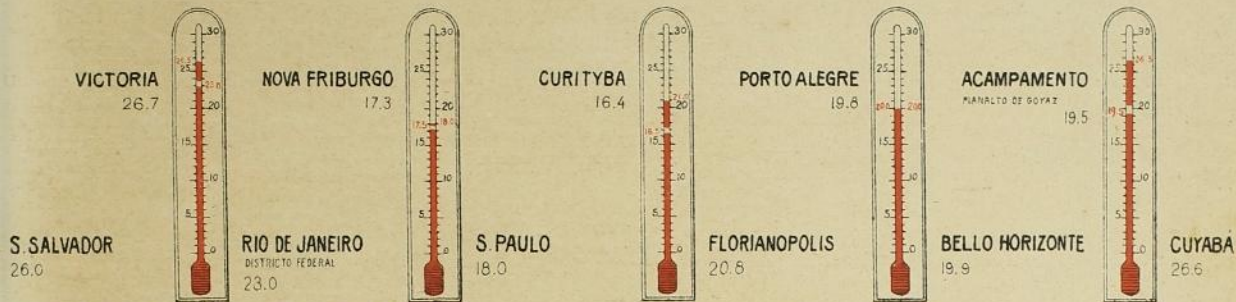




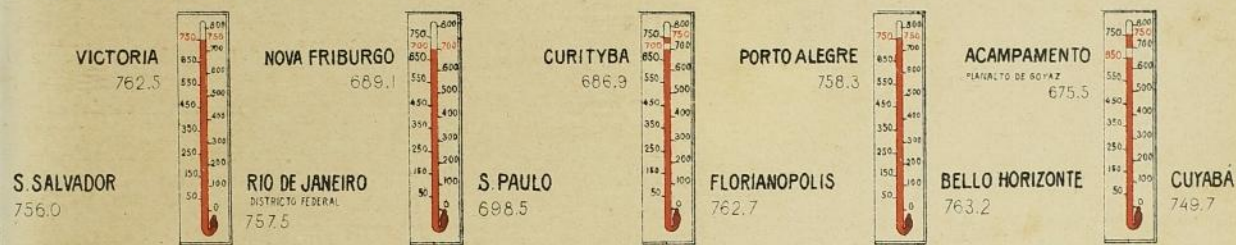
# AL DE ESTADISTICA

## DO BRAZIL

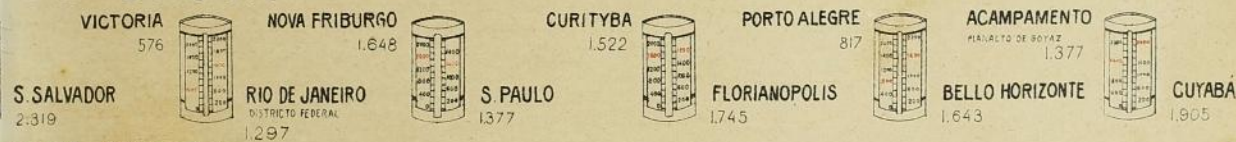
### TEMPERATURA



### ÃO BAROMETRICA



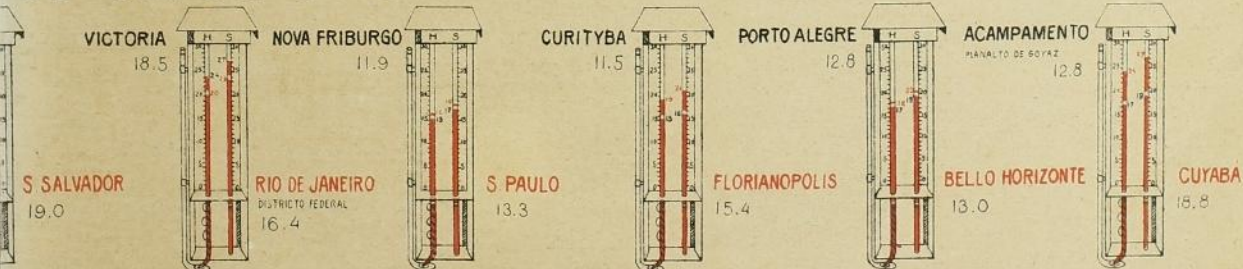
### DE CHUVA



### RELATIVA



### DO VAPOR D'AGUA



### OS VENTOS









OBSERVAÇÕES METEOROLÓGICAS

Médias annuaes barometricas  
 MOYENNES ANNUELLES BAROMÉTRIQUES  
 BAROMETRAJ JARAJ MEZONOMBROJ

LOCALIDADES LOCALITÉS Lokoj	Periodos PÉRIODES Periodoj	Pressão barometrica PRESSION BAROMÉ- TRIQUE Barometra premo (0°)
<b>Estado das Alagoas</b>		
MACEIÓ (Capital).....	1904	764.0
<b>Estado do Amazonas</b>		
MANAÓS (Capital).....	1898	760.2
	1903	754.5
<b>Estado da Bahia</b>		
S. SALVADOR (Capital).....	1904 a 1906	756.0
	1907 (1)	767.0
Cruz das Almas.....	1907	760.0
<b>Estado do Ceará</b>		
FORTALEZA (Capital).....	1904	762.4
Quixadá.....	1897	745.2
Quixeramobim.....	1898	743.2
	1902	743.5
<b>Districto Federal</b>		
Capital Federal.....	1897 a 1899	757.3
	1901 a 1906	758.2
Santa Cruz.....	1887 a 1889	761.0
<b>Estado do Espirito Santo</b>		
VICTORIA (Capital).....	1906 e 1907	762.5
<b>Estado de Goyaz</b>		
Observatorio do Acampamento, planalto de Goyaz.....	1895	675.5
<b>Estado do Maranhão</b>		
S. LUIZ (Capital).....	1889	761.3
<b>Estado de Matto Grosso</b>		
CUYABÁ (Capital).....	1904	749.7
<b>Estado de Minas Geraes</b>		
Arassuahy.....	1897	735.9
Aguas Virtuosas.....	1907	688.2
Barbacena.....	1895 a 1897	667.2
	1902	667.0
BELLO HORIZONTE (Capital).....	1895	763.2
Carangola.....	1907	757.0
Caratinga.....	1907	712.8



DIRECTORIA GERAL DE ESTATISTICA

Médias annuaes barometricas  
 MOYENNES ANNUELLES BAROMÉTRIQUES  
 BAROMETRAJ JARAJ MEZONOMBROJ

LOCALIDADES LOCALITÉS Lokoj	Periodos PÉRIODES Periodoj	Pressão barometrica PRESSION BAROMÉ- TRIQUE Barometra premo (0°)
<b>Estado de Minas Geraes</b> (Continuação)		
Caxambú.....	1907	655.0
Diamantina.....	1897	662.1
Juiz de Fóra.....	1895 a 1897	707.6
	1900	707.5
	1903 a 1904	706.4
Ouro Preto.....	1895 a 1897	668.1
S. João d'El-Rey.....	1895 a 1897	687.1
Theophilo Ottoni.....	1896 e 1897	735.7
Uberaba.....	1892 a 1897	703.3
	1907	703.4
<b>Estado do Pará</b>		
BELÉM (Capital).....	1904 a 1906	762.4
<b>Estado da Parahyba</b>		
PARAHYBA (Capital).....	1896 a 1898	759.3
	1900 (1)	759.2
	1902	760.2
<b>Estado do Paraná</b>		
CURITYBA (Capital).....	1885 a 1907	686.9
Guarapuava.....	1907	672.1
<b>Estado de Pernambuco</b>		
RECIFE (Capital).....	1886 a 1890	760.5
	1898	759.5
	1900	760.0
Bom Conselho.....	1907	770.0
<b>Estado do Piahy</b>		
Therezina (Capital).....	1906	764.5
<b>Estado do Rio Grande do Norte</b>		
NATAL (Capital).....	1904 a 1907	762.3
<b>Estado do Rio Grande do Sul</b>		
Pelotas.....	1893 a 1907	760.7
PORTO ALEGRE (Capital).....	1893 a 1898	758.3
Rio Grande.....	1905 e 1906	759.8
Santo Angelo.....	191 a 72009	726.3
<b>Estado do Rio de Janeiro</b>		
Nova Friburgo.....	1897	688.4
	1900	689.1



## OBSERVAÇÕES METEOROLÓGICAS

Médias annuaes barometricas  
 MOYENNES ANNUELLES BAROMÉTRIQUES  
 BAROMETRAJ JARAJ MEZONOMBROJ

LOCALIDADES LOCALITÉS Lokoj	Periodos PÉRIODES Periodoj	Pressão barometrica PRESSION BAROMÉ- TRIQUE Barometra premo (0°)
<b>Estado de Santa Catharina</b>		
FLORIANOPOLIS (Capital).....	1902 a 1907	762.7
Blumenau.....	1890 a 1899	759.7
Brusque.....	1907	754.3
Costa da Serra.....	1907	680.0
Curitybanos.....	1907	760.0
<b>Estado de S. Paulo</b>		
Amparo.....	1895 a 1897	705.6
Botucatu.....	1894	693.5
Bragança.....	1902 e 1903	695.7
Campinas.....	1891 a 1902	705.0
Campos Salles.....	1898	714.8
Capivary.....	1896	698.1
Cascata.....	1902	664.3
Cerqueira Cesar.....	1902	710.4
Iguape.....	1891	758.7
	1896	758.5
	1898 e 1899	761.2
Iguape.....	1902 e 1903	762.5
	1902	719.7
Jacarehy.....	1897	632.7
Rio Claro.....	1889 a 1902	710.2
Santos.....	1895 a 1897	763.9
Santa Rita do Passa Quatro.....	1899	701.6
S. PAULO (Capital).....	1887 a 1901	698.4
	1904 a 1906	698.7
Tatuhy.....	1889 a 1902	710.9
Taubaté.....	1895 a 1902	714.3
Yporanga.....	1893 e 1894	757.0
Ytú.....	1891 a 1902	710.6
<b>Estado de Sergipe</b>		
ARACAJÚ (Capital).....	1904	763.0
<b>Territorio do Acre</b>		
Alto Juruá		
CRUZEIRO DO SUL (Capital).....	1906 (1)	745.3

(1) Seis mezes.



DIRECTORIA GERAL DE ESTATISTICA

Médias annuaes thermometricas  
MOYENNES ANNUELLES THERMOMÉTRIQUES  
TERMOMETRAJ JARAJ MEZONOMBROJ

LOCALIDADES LOCALITÉS Lokoj	Periodos PÉRIODES Periodoj	Temperaturas centigradas TEMPÉRATURES CENTIGRADES Centgradaj temperaturoj		
		Maximas Maxima Maksimumaj	Médias Moyennes Mezaj	Minimas Minima Minimumaj
		Estado das Alagoás		
MACEIÓ (Capital).....	1904	27.6	24.2	20.3
Estado do Amazonas				
MANÁOS (Capital).....	1898	30.63	26.66	22.84
	1903	36.60	28.50	22.00
	1905	34.61	28.80	22.85
Estado da Bahia				
S. SALVADOR (Capital) {	1907 (2)	33.36	24.39	23.34
	1883 (6)	26.36	25.65	24.67
	1884 a 1887	26.74	26.0	24.93
1904 a 1906	28.50	26.10	23.90	
Estado do Ceará				
FORTALEZA (Capital) {	1903 (5)	29.53	26.0	24.62
	1904	29.52	26.66	23.84
Quixadá.....	1897	32.74	26.90	23.27
Quixeramobim..... {	1898	34.60	27.62	21.72
	1900	35.31	28.18	21.70
	1902	34.50	26.66	22.84
	1905 a 1906	32.09	27.19	23.27
	1907 (2)	32.20	27.69	23.93
Districto Federal				
CAPITAL FEDERAL..... {	1888 (3)	29.71	21.52	14.45
	1892 a 1893	30.12	22.15	16.94
	1897 a 1906	31.36	22.70	17.39
	1907 (2)	25.73	23.09	20.87
Santa Cruz.....	1887 a 1889	33.61	22.90	15.78
Estado do Espirito Santo				
VICTORIA (Capital).....	1907	—	26.66	—
Estado de Goyaz				
Observatorio do Acampamento, planalto de Goyaz	1895	30.66	19.49	9.48
Estado do Maranhão				
S. LUIZ (Capital).....	1889	31.8	29.3	25.9
Estado de Matto Grosso				
CUYABÁ (Capital)..... {	1900 a 1901	34.41	26.41	15.33
	1902 (7)	35.15	26.61	15.77
Estado de Minas Geraes				
Arassuahy.....	1897	31.19	23.65	16.89
Barbacena..... {	1895 a 1897	23.88	17.30	9.76
	1902 (7)	24.69	18.08	10.61
	1905	24.52	18.00	12.24
BELLO HORIZONTE (Capital).....	1906 (6)	21.89	16.71	11.46
Diamantina.....	20 mezes	30.0	19.8	9.81
Juiz de Fóra..... {	1897	22.88	18.46	13.25
	1895 a 1897	28.17	19.98	11.05
	1900	29.30	20.86	12.83
	1903	31.07	22.40	13.14
1904 (6)	29.82	21.26	13.43	



OBSERVAÇÕES METEOROLÓGICAS

Médias annuaes thermometricas  
 MOYENNES ANNUELLES THERMOMÉTRIQUES  
 TERMOMETRAJ JARAJ MEZONOMBROJ

LOCALIDADES LOCALITÉS Lokoj	Periodos PÉRIODES Periodoj	Temperaturas centigradas TEMPÉRATURES CENTIGRADES Centgradaj temperaturoj		
		Maximas Maxima Maksimumaj	Médias Moyennes Mezaj	Minimas Minima Minimumaj
		<b>Estado de Minas Geraes</b> (Continuação)		
Montes Claros.....	1905 a 1906	28.72	21.30	12.85
	1907 (2)	27.26	21.83	14.45
Ouro Preto.....	1895 a 1897	22.66	17.99	13.16
S. João d'El-Rey.....	1895 a 1897	26.74	18.63	9.49
Theophilo Ottoni.....	1896 a 1897	29.49	22.76	16.80
Uberaba.....	1892 a 1897	29.81	21.23	11.45
<b>Estado do Pará</b>				
BELÉM (Capital).....	1904 a 1906	30.00	26.48	22.72
<b>Estado da Parahyba</b>				
	1893 a 1894	29.27	26.25	20.75
	1895 (6)	29.62	25.70	20.85
PARAHYBA (Capital).....	1896 a 1898	32.02	27.56	19.77
	1900	32.65	27.42	19.86
	1902	31.93	27.34	19.31
	1905 a 1906	31.72	27.10	19.76
<b>Estado Paraná</b>				
Antonina.....	1887	24.21	21.16	18.11
Campo Largo.....	1886 a 1887	21.20	16.07	11.31
Castro.....	1886 a 1887	23.02	17.30	11.58
CURITYBA (Capital).....	1884 a 1907	23.00	16.43	11.50
Guarapuava.....	1886 a 1887	21.68	15.53	9.39
	1907 (2)	23.28	16.79	11.09
Morrêtes.....	1886 a 1887	24.78	20.78	16.78
Palmas.....	1887	22.66	15.91	9.17
Palmeira.....	1887	22.34	16.57	10.80
Paranaguá.....	1886 a 1887	24.0	20.78	17.59
Ponta Grossa.....	1886 a 1887	20.36	16.76	12.33
<b>Estado de Pernambuco</b>				
RECIFE (Capital).....	1876 a 1906	33.04	26.56	19.46
	1907 (2)	29.02	26.81	24.56
<b>Estado do Piauhy</b>				
THEREZINA (Capital).....	1907	33.60	29.00	21.35
<b>Estado do Rio Grande do Norte</b>				
NATAL (Capital).....	1904 a 1907	30.35	26.45	21.21



DIRECTORIA GERAL DE ESTATISTICA

Médias annuaes thermometricas  
MOYENNES ANNUELLES THERMOMÉTRIQUES  
TERMOMETRAJ JARAJ MEZONOMBROJ

LOCALIDADES LOCALITÉS Lokoj	Periodos PÉRIODES Periodoj	Temperaturas centigradas TEMPÉRATURES CENTIGRADES Centgradaj temperaturoj		
		Maximas Maxima Maksimumaj	Médias Moyennes Mezaj	Minimas Minima Minimumaj
		<b>Estado do Rio Grande do Sul</b>		
Barra do Rio Grande.....	1903 <sup>(6)</sup>	19.75	17.44	14.05
	1904	22.0	18.38	15.33
Itaqui.....	1903 <sup>(6)</sup>	23.39	17.75	13.42
	1904	24.57	20.22	14.69
Pelotas.....	1893 a 1907	40.80	18.30	3.50
PORTO ALEGRE (Capital)	1893 a 1898	27.82	19.78	12.07
Rio Grande.....	1882 a 1884	25.45	19.10	12.00
	1905 a 1906	29.21	21.29	10.10
<b>Estado do Rio de Janeiro</b>				
Nova Friburgo.....	1886 <sup>(2)</sup>	24.55	18.36	5.20
	1897	27.80	17.02	7.31
	1900	26.98	17.58	9.10
<b>Estado de Santa Catharina</b>				
Blumenau.....	1890 a 1899	31.56	21.33	10.80
Brusque.....	1906	32.12	21.40	8.70
	1907 <sup>(1)</sup>	31.96	23.12	14.13
FLORIANOPOLIS (Capital)	1902 a 1907	24.28	20.81	18.30
<b>Estado de S. Paulo</b>				
Amparo.....	1895 a 1897	29.84	18.98	9.42
Botucatu.....	1894 a 1895	29.80	19.08	8.74
	1896 <sup>(7)</sup>	31.00	19.14	9.91
	1902	29.73	19.00	10.75
Bragança.....	1903 <sup>(7)</sup>	29.07	18.67	10.81
	1890 a 1891	29.96	19.37	10.32
Brotas.....	1901 <sup>(6)</sup>	32.78	19.97	8.51
Campinas.....	1890 a 1902	31.64	19.50	10.16
	1903 <sup>(7)</sup>	31.22	19.67	10.03
Campos Novos do Parana-panema.....	1901 <sup>(7)</sup>	31.36	21.58	10.77
Campos Salles.....	1898	33.54	19.80	6.95
Cananéia.....	1901 <sup>(2)</sup>	29.70	21.13	13.96
Capivary.....	1896	30.33	17.53	6.83
Cascata.....	1901 <sup>(8)</sup>	27.62	15.61	5.65
	1902	27.66	16.84	7.25
Cerqueira Cesar.....	1902 <sup>(7)</sup>	32.02	20.02	9.95
Franca.....	1901 <sup>(7)</sup>	30.43	20.11	12.24
	1890 a 1891	28.33	21.52	12.29
Iguape.....	1895 a 1899	27.77	21.23	16.16
	1902	31.95	22.30	15.40
	1903 <sup>(7)</sup>	29.54	21.73	16.80



## OBSERVAÇÕES METEOROLÓGICAS

Médias annuaes thermometricas  
 MOYENNES ANNUELLES THERMOMÉTRIQUES  
 TERMOMETRAJ JARAJ MEZONOMBROJ

LOCALIDADES LOCALITÉS Lokoj	Períodos PÉRIODES Periodoj	Temperaturas centigradas TEMPÉRATURES CENTIGRADES Centgradaj temperaturoj		
		Maximas Maxima Maksimumaj	Médias Moyennes Mezaj	Minimas Minima Minimumaj
		<b>Estado de S. Paulo</b> (Continuação)		
Iporanga.....	1893 a 1895	28.40	21.40	10.58
Jacarehy.....	(7) 1902	24.30	20.78	12.30
Jaguaripe.....	1897 (6)	23.50	12.93	1.0
Piracicaba.....	1894 (4)	31.43	18.91	7.93
Porto Ferreira.....	1891 a 1892	29.20	24.97	13.90
Ribeirão Preto.....	1902	33.65	21.70	10.80
	1903 (5)	34.77	21.62	9.99
Rio Claro.....	1889 a 1899	31.60	20.78	9.59
	1900 a 1902	31.52	21.29	10.35
Santa Rita do Passo Quatro..	1899 (7)	32.04	21.45	11.1
S. José do Rio Pardo.....	1890 (7)	33.60	19.9	7.90
	1891	34.30	20.4	8.11
Santos.....	1895 a 1897	31.18	21.90	16.16
	1889 a 1899	29.38	18.14	9.01
	1900 (7)	30.29	18.27	10.38
S. PAULO (Capital).....	1901 a 1902	30.82	18.01	8.77
	1903 (7)	29.34	17.50	9.04
	1904 a 1906	29.30	17.90	8.90
Tatuhy.....	1889 a 1898	32.10	19.02	9.20
	1895 (7)	30.26	20.55	12.97
Taubaté.....	1896 a 1900	28.28	20.99	14.44
	1902	31.08	21.40	13.62
	1903 (7)	31.59	20.00	12.27
Ubatuba.....	1897 a 1898	34.52	20.90	13.02
	1890 (5)	26.63	23.90	9.65
Ytí.....	1891 a 1899	28.94	20.37	11.31
	1902	30.90	21.70	12.62
	1903 (7)	29.90	20.42	11.26
<b>Estado de Sergipe</b>				
ARACAJÚ (Capital).....	1902 (2)	27.90	25.48	22.51
	1903 (2)	28.10	25.34	22.87
	1904	27.80	25.48	23.48
<b>Territorio do Acre</b>				
Alto Juruá:				
CRUZEIRO DO SUL (Capital).....	1906 (2)	32.9	25.28	11.9

(1) Cinco mezes. (2) Seis mezes. (3) Sete mezes. (4) Oito mezes. (5) Nove mezes. (6) Dez mezes.  
 (7) Onze mezes.



DIRECTORIA GERAL DE ESTATISTICA

Médias annuaes psychrometricas  
 MOYENNES ANNUELLES PSYCHROMÉTRIQUES  
 PSIKROMETRAJ JARAJ MEZONOMBROJ

LOCALIDADES LOCALITÉS Lokoj	Períodos PÉRIODES Periodoj	Médias observadas MOYENNES OBSERVÉES Observitaj mezonombroj	
		Humidade relativa Hygromicité Higrometresco	Tensão do vapor Tension de la vapeur Tensio de l'vapore
Estado das Alagoas			
MACEIÓ (Capital).....	1904	74.30	16.68
Estado do Amazonas			
MANÁOS (Capital).....	1898	81.0	20.98
	1905 a 1906	79.77	21.15
	1907 (1)	74.16	16.81
Estado da Bahia			
Joazeiro.....	1903 (3)	55.26	13.41
	1905 a 1906	59.52	14.10
S. SALVADOR (Capital).....	1905	78.23	19.02
	1906 (2)	81.72	20.19
Estado do Ceará			
FORTALEZA (Capital).....	1903 (3)	71.84	20.53
	1904 a 1906	72.62	20.29
Quixadá.....	1897	73.80	18.53
	1905 a 1906	66.03	17.41
	1898	61.10	16.74
Quixeramobim.....	1900	57.30	16.26
	1902	60.70	15.72
	1905 a 1906	60.40	15.50
	1907 (1)	60.18	16.17
Districto Federal			
CAPITAL FEDERAL.....	1881 a 1890	78.48	16.12
	1892 a 1893	78.95	15.60
	1897 a 1906	78.27	16.68
	1907 (1)	78.71	16.69
Santa Cruz.....	1887 a 1889	82.80	17.12
Estado do Espirito Santo			
VICTORIA (Capital).....	1905 a 1906	76.75	18.50
Estado de Goyaz			
Observatorio do Acampamento, planalto de Goyaz.....	1895	77.05	12.78
Estado do Maranhão			
S. LUIZ (Capital).....	1889	79.30	21.81
Estado de Matto Grosso			
CUYABÁ (Capital).....	1900 a 1901	71.96	19.84
	1902 (5)	77.68	20.06
	1903 (8)	85.96	18.02
	1905 a 1906	78.48	18.81
Estado de Minas Geraes			
Arassuahy.....	1897	79.90	17.49
	1895 a 1897	82.63	12.49
Barbacena.....	1902 (5)	80.20	12.38
	1906 (3)	81.29	12.49
	1907 (1)	80.58	11.38
BELLO HORIZONTE (Capital).....	1895	83.59	13.00
Diamantina.....	1897	78.80	13.20



## OBSERVAÇÕES METEOROLÓGICAS

Médias annuaes psychrometricas  
 MOYENNES ANNUELLES PSYCHROMÉTRIQUES  
 PSIKROMETRAJ JARAJ MEZONOMBROJ

LOCALIDADES LOCALITÉS Lokoj	Periodos PÉRIODES Periodoj	Médias observadas MOYENNES OBSERVÉES Observitaj mezonombroj		
		Humidade relativa Hygromicité Higrometreco	Tensão do vapor Tension de la vapeur Tensio de l'vapore	
<b>Estado de Minas Geraes</b> (Continuação)				
	1895 a 1897	80.09	14.46	
	1900	73.70	13.47	
Juiz de Fóra.....	1903	75.90	17.83	
	1904 (*)	76.80	14.41	
	1905	80.40	14.88	
	1906 (*)	77.90	14.83	
	1905 e 1906	80.17	14.54	
Montes Claros.....	1895 a 1897	78.90	12.06	
Ouro Preto.....	1894 a 1897	80.81	13.0	
S. João d'El-Rey.....	1896 e 1897	90.15	18.77	
Theophilo Ottoni.....	1892 a 1897	72.04	13.50	
Uberaba.....				
<b>Estado do Pará</b>				
BELÉM (Capital).....	1903 (3)	84.54	21.62	
	1904 a 1906	84.05	21.31	
<b>Estado da Parahyba</b>				
	1893 e 1894	75.55	19.13	
	1895 (*)	73.90	19.18	
	1896 a 1898	70.00	19.12	
PARAHYBA (Capital).....	1897 a 1906	70.96	18.81	
	1900	70.50	19.11	
	1902	70.70	19.03	
	1905 e 1906	71.50	19.05	
	1907 (1)	73.71	19.02	
<b>Estado do Paraná</b>				
Antonina.....	1887	82.99	16.00	
Campo Largo.....	1886 e 1887	76.95	10.30	
Castro.....	1886 e 1887	74.79	10.98	
CURITYBA (Capital).....	1884 a 1907	81.70	11.55	
Guarapuava.....	1886 e 1887	76.96	10.09	
	1906 (1)	75.40	10.29	
	1907 (1)	77.42	10.98	
Morrêtes.....	1886 e 1887	81.02	14.73	
Palmas.....	1887	84.82	11.72	
Palmeira.....	1887	81.59	12.38	
Paranaguá.....	1886 e 1887	81.21	14.77	
	1905	83.78	16.13	
Ponta Grossa.....	1886 e 1887	80.75	11.44	
<b>Estado de Pernambuco</b>				
RECIFE (Capital).....	1876 a 1906	74.42	19.74	
	1907 (1)	74.43	11.98	
<b>Estado do Piahy</b>				
THEREZINA (Capital).....	1907	81.03	24.13	
<b>Estado do Rio Grande do Norte</b>				
NATAL (Capital).....	1904 a 1907	72.61	18.38	



DIRECTORIA GERAL DE ESTATISTICA

Médias annuaes psychrometricas  
 MOYENNES ANNUELLES PSYCHROMETRIQUES  
 FSIKROMETRAJ JARAJ MEZONOMBROJ

LOCALIDADES LOCALITÉS Lokoj	Periodos PÉRIODES Periodoj	Médias observadas MOYENNES OBSERVÉES Observitaj mezonombroj	
		Humidade relativa Hygromicité Higrometreco	Tensão de vapor Tension de la vaporeur Tensio de l'vapore
<b>Estado do Rio Grande do Sul</b>			
Barra do Rio Grande.....	1899 a 1906	80.70	13.34
Itaquí.....	1903 <sup>(3)</sup>	77.13	12.84
Pelotas.....	1904 a 1906	77.31	13.07
	1892 <sup>(1)</sup>	70.0	11.15
PORTO ALEGRE (Capital).....	1893 a 1907	74.20	11.60
	1893 a 1898	78.56	13.43
	1903 <sup>(1)</sup>	82.34	12.71
Rio Grande.....	1905 e 1906	74.42	12.80
	1882 a 1884	82.60	12.90
	1905 e 1906	73.30	13.18
Santa Maria.....	1906 <sup>(1)</sup>	76.20	12.88
<b>Estado do Rio de Janeiro</b>			
Nova Friburgo.....	1886 <sup>(1)</sup>	69.11	10.83
	1897	84.80	11.08
	1900	78.50	11.72
<b>Estado de Santa Catharina</b>			
Blumenau.....	1890 a 1899	85.40	16.48
FLORIANOPOLIS (Capital).....	1902 a 1907	81.23	15.36
<b>Estado de S. Paulo</b>			
Bragança.....	1890 a 1898	80.67	13.72
Botucatu.....	1894 e 1895	77.72	13.74
	1896 <sup>(6)</sup>	76.70	12.75
Campinas.....	1890 a 1898	76.41	13.04
Campos Salles.....	1898	79.60	13.58
Capivary.....	1896	88.10	13.79
Iguape.....	1890 e 1891	84.07	16.77
	1894 a 1898	76.72	14.39
Jaguaribe.....	1897	84.70	9.75
Rio Claro.....	1889 a 1898	77.00	14.26
S. José do Rio Pardo.....	1890 e 1891	76.25	12.74
S. PAULO (Capital).....	1889 a 1899	84.40	13.31
	1904 a 1906	77.60	11.84
	1889 a 1898	85.47	14.26
Tatuhy.....	1895 <sup>(6)</sup>	79.10	14.22
Taubaté.....	1896 a 1898	77.00	14.36
	1897 e 1898	88.95	16.58
Ubatuba.....	1893 a 1895	87.40	16.79
Yporanga.....	1890 <sup>(2)</sup>	72.45	12.45
	1891 a 1898	81.25	14.74
<b>Estado de Sergipe</b>			
ARACAJÚ (Capital).....	1901 a 1906	77.46	19.97
<b>Territorio do Aere</b>			
Alto Juruá CRUZEIRO DO SUL (Capital).....	1906 <sup>(1)</sup>	85.40	20.72

(1) Seis mezes. (2) Oito mezes. (3) Nove mezes. (4) Dez mezes. (6) Onze mezes



OBSERVAÇÕES METEOROLÓGICAS

Precipitações atmosféricas  
PRÉCIPITATIONS ATMOSPHÉRIQUES  
ATMOSFERAJ PRECIPITOJ

LOCALIDADES LOCALITÉS Lokoj	Periodos PÉRIODES Periodoj	Dias de chuva JOURS PLUVIEUX Pluvotagoj	Dias de trovada JOURS ORAGEUX Tondrotagoj	Chuva cahida PLUIE TOMBÉE Pluvofalo ( <sup>m</sup> / <sub>m</sub> )
<b>Estado das Alagoas</b>				
MACEIÓ (Capital).....	1904	113	—	212,1
<b>Estado do Amazonas</b>				
MANÁOS (Capital).....	1898	140	—	1.944,6
<b>Estado da Bahia</b>				
S. SALVADOR (Capital)...	1904 a 1906	344	—	4.638,0
<b>Estado do Ceará</b>				
Quixadá.....	1891 a 1906	1.033	—	10.882,9
Quixeramobim.....	1891 a 1906	595	—	6.697,9
<b>Distrito Federal</b>				
Observatorio do Rio de Janeiro.....	1901 a 1906	948	275	7.409,8
Santa Cruz (Curato).....	1887 a 1889	—	—	4.375,7
<b>Estado do Espirito Santo</b>				
VICTORIA (Capital).....	1904	80	—	576,4
<b>Estado de Goyaz</b>				
Observatorio do Acampamento. planalto de Goyaz..	1895	182	—	1.377,6
<b>Estado do Maranhão</b>				
S. LUIZ (Capital).....	1904	126	—	1.494,8
<b>Estado de Matto Grosso</b>				
CUYABÁ (Capital).....	1901	100	—	1.905,3
<b>Estado de Minas Geraes</b>				
Arassuahy.....	1897	46	—	253,0
Barbacena.....	1895 a 1897	416	—	5.423,3
BELLO HORIZONTE (Capital).....	( <sup>2</sup> )	—	—	1.749,4
Juiz de Fóra.....	1895 a 1897	394	—	5.083,4
Ouro Preto.....	1895 a 1897	485	80	5.979,9
S. João d'El-Rey.....	1894 a 1897	—	—	5.503,3
Theophilo Ottoni.....	1896 e 1897	—	—	3.454,0
Uberaba.....	1892 a 1897	768	—	11.337,1
<b>Estado do Pará</b>				
BELÉM (Capital).....	1904 a 1906	588	—	6.766,9
<b>Estado da Parahyba</b>				
PARAHYBA (Capital).....	1896 a 1898	541	4	4.256,1
	1900	143	3	1.254,6
	1902	201	3	1.157,7
<b>Estado do Paraná</b>				
CURITYBA (Capital).....	1885 a 1907	—	—	33.765,7
<b>Estado de Pernambuco</b>				
RECIFE (Capital).....	1876 a 1904	5.108	—	53.568,8
<b>Estado do Piauhy</b>				
THEREZINA (Capital).....	1907	82	—	746,9



DIRECTORIA GERAL DE ESTATISTICA

Precipitações atmosphericas  
PRÉCIPITATIONS ATMOSPHERIQUES  
ATMOSFERAJ PRECIPITOJ

LOCALIDADES LOCALITÉS Lokoj	Periodos PÉRIODES Periodoj	Dias de chuva JOURS PLUVIEUX Pluvotagoj	Dias de trovoada JOURS ORAGEUX Tondrotagoj	Chuva cahida PLUIE TOMBÉE Pluvofalo ( <sup>m</sup> /m)
<b>Estado do Rio Grande do Norte</b>				
	1904	191	4	1.265,0
NATAL (Capital).....	1905	182	—	1.467,4
	1906	148	4	1.773,1
	1907	153	—	837,4
<b>Estado do Rio Grande do Sul</b>				
Pelotas.....	1893 a 1907	1.430	—	18.604,8
PORTO ALEGRE (Capital)	1893 a 1898	657	105	4.902,8
Rio Grande.....	1905 e 1906	160	—	2.456,3
<b>Estado do Rio de Janeiro</b>				
Nova Friburgo.....	1897	156	—	1.452,4
	1900	196	71	1.648,0
<b>Estado de Santa Catharina</b>				
Blumenau.....	1890 a 1899	—	—	18.578,0
FLORIANOPOLIS (Capital)	1902 a 1907	—	—	8.729,0
<b>Estado de S. Paulo</b>				
Botucatu.....	1894	144	57	1.081,2
	1902	155	76	1.473,1
Bragança.....	1891 a 1894	573	127	6.325,9
Campinas.....	1891 a 1902	1.550	671	17.779,5
Campos Salles.....	1898	92	54	1.257,2
Capivary.....	1896	140	29	1.917,2
Cascata.....	1902	109	19	1.509,0
Iguape.....	1891	172	61	2.524,8
	1895 a 1902	1.315	204	13.022,6
Jacarehy.....	1902	145	3	1.319,7
Porto Ferreira.....	1891 e 1892	162	—	2.457,0
Ribeirão Preto.....	1902	155	68	1.711,6
Rio Claro.....	1889 a 1902	1.578	547	19.720,5
S. José do Rio Pardo.....	1891	154	45	1.655,6
S. PAULO (Capital).....	1889 a 1902	2.203	701	18.717,0
	1904 a 1906	484	—	4.701,1
Tatuhy.....	1889 a 1902	1.769	255	19.703,0
Taubaté.....	1895 a 1902	1.029	326	5.911,7
Yporanga.....	1893 a 1895	517	174	6.977,9
Ytú.....	1891 a 1902	1.498	656	14.240,7
<b>Estado de Sergipe</b>				
ARACAJÚ (Capital).....	1904	153	—	842,3
<b>Territorio do Acre</b>				
Alto Juruá:				
CRUZEIRO DO SUL (Capital).....	1906 (1)	107	—	1.465,2

(1) Seis mezes. (2) Vinte mezes.



OBSERVAÇÕES METEOROLÓGICAS

Estado do céu  
ÉTAT DU CIEL  
STATO DE L' CIELO

LOCALIDADES LOCALITÉS Lokoj	Períodos PÉRIODES Periodoj	Nebulosidade NÉBULOSITÉ Nebuleco	Fórma das nuvens FORME DES NUAGES Fórmo de l'nuboj
<b>Estado de Alagoas</b>			
MACEIÓ (Capital).....	1903 <sup>(6)</sup>	5.5	—
	1904 a 1906	4.3	—
<b>Estado do Amazonas</b>			
MANÁOS (Capital).....	1905 e 1906	6.6	N
	1907 <sup>(3)</sup>	6.0	NK
<b>Estado da Bahia</b>			
S. SALVADOR (Capital).....	1903 <sup>(6)</sup>	7.9	—
	1904 a 1906	7.7	—
Joazeiro.....	1905 e 1906	7.1	—
<b>Estado do Ceará</b>			
FORTALEZA (Capital).....	1901 <sup>(8)</sup>	5.2	—
	1902 <sup>(8)</sup>	5.4	—
	1903 <sup>(8)</sup>	3.1	—
Quixadá.....	1904 a 1906	6.1	—
	1905 e 1906	7.0	—
Quixeramobim.....	1897 e 1898	5.2	—
	1900	5.0	—
	1902	4.2	—
	1905	5.2	—
	1907 <sup>(3)</sup>	5.6	—
<b>Districto Federal</b>			
CAPITAL FEDERAL.....	1887 a 1889	6.2	—
	1892 e 1893	5.9	—
	1897 a 1906	6.6	KC, K
	1907 <sup>(3)</sup>	6.5	KC, KN
Santa Cruz (Curato).....	1887 a 1889	6.4	—
<b>Estado do Espirito Santo</b>			
VICTORIA (Capital).....	1903 <sup>(6)</sup>	5.4	—
	1904 a 1906	6.0	—
<b>Estado de Goyaz</b>			
Observatorio do Acampamento, planalto de Goyaz.....	1895	5.6	KN
<b>Estado do Maranhão</b>			
S. LUIZ (Capital).....	1889	4.0	—
	1903 <sup>(6)</sup>	6.7	NK
	1904 a 1906	5.5	—
<b>Estado de Matto Grosso</b>			
CUYABÁ (Capital).....	1900 a 1901	4.74	KS, KN
	1902 <sup>(8)</sup>	5.0	K, KN
	1905 e 1906	6.3	—
Ladario.....	1902 <sup>(6)</sup>	4.8	—
	1903 <sup>(6)</sup>	5.2	—
<b>Estado de Minas Geraes</b>			
Arassuahy.....	1904	5.8	—
	1897	3.8	K
	1895 a 1897	6.4	C
Barbacena.....	1902 <sup>(8)</sup>	5.1	—
	1905	7.5	C
	1906 <sup>(6)</sup>	7.3	—
	1907 <sup>(3)</sup>	7.0	N, C
BELLO HORIZONTE (Capital).....	20 mezes	5.6	—
Diamantina.....	1897	5.7	K



DIRECTORIA GERAL DE ESTATISTICA

Estado do céo  
ÉTAT DU CIEL  
STATO DE L' CIELO

LOCALIDADES LOCALITÉS Lokoj	Periodos PÉRIODES Periodoj	Nebulosidade NÉBULOSITÉ Nebuleco	Fôrma das nuvens FORME DES NUAGES Formo de l'nuboj
<b>Estado de Minas Geraes</b>			
(Continuação)	1895 a 1897	5.9	N
Juiz de Fóra.....	1900	5.5	—
	1903 e 1904	4.4	—
	1905 (5)	4.1	NK, NC
Montes Claros.....	1905	6.1	NS, NK
	1907 (3)	4.8	C, N, CK
Ouro Preto.....	1895 a 1897	5.8	N, KN
S. João d'El-Rey.....	1894 a 1897	6.5	K
Theophilo Ottoni.....	1897	6.7	N
Uberaba.....	1892 a 1897	5.2	—
<b>Estado do Pará</b>			
BELÉM (Capital).....	1902 (6)	6.2	—
	1903 (6)	5.5	—
	1904 a 1906	6.0	—
<b>Estado da Parahyba</b>			
PARAHYBA (Capital).....	1893 a 1898	5.6	K, KC
	1900	5.0	—
	1902	5.0	—
	1903 (6)	6.7	—
	1904 a 1906	5.3	—
1907 (3)	6.3	C, K, N	
<b>Estado do Paraná</b>			
CURITYBA (Capital).....	1884 a 1907	5.0	—
Guarapuava.....	1906 (2)	5.5	—
	1907 (2)	7.2	KS
	1903 (6)	6.8	—
Paranaguá.....	1904 e 1905	7.1	—
	1906 (8)	5.7	—
<b>Estado de Pernambuco</b>			
RECIFE (Capital).....	1876 a 1906	5.2	K, KN
	1907 (3)	6.0	K, KN
<b>Estado do Piauhy</b>			
Parnahyba.....	1903 (3)	4.0	—
	1904 a 1906	4.3	—
THEREZINA (Capital).....	1907	5.9	—
<b>Estado do Rio Grande do Norte</b>			
NATAL (Capital).....	1903 (6)	3.5	—
	1904 a 1906	4.3	K, KN, C
	1907 (2)	4.7	K, KN, C
<b>Estado do Rio Grande do Sul</b>			
Barra.....	1899 a 1901	5.8	—
	1902 (6)	5.9	—
	1903 (6)	5.8	—
	1904 a 1906	5.8	—
	1901 (4)	3.5	—
	1902 (6)	4.3	—
Itaqui.....	1903 (6)	4.5	—
	1904 e 1905	5.5	—
	1906 (8)	5.7	—
Pelotas.....	1898	4.6	KN
PORTO ALEGRE (Capital).....	1905 e 1906	5.4	—
Santa Maria.....	1906 (1)	6.1	—



OBSERVAÇÕES METEOROLÓGICAS

Estado do céu  
ÉTAT DU CIEL  
STATO DE L' CIELO

LOCALIDADES LOCALITÉS Lokoj	Periodos PÉRIODES Periodoj	Nebulosidade NÉBULOSITÉ Nebuleco	Fôrma das nuvens FORME DES NUAGES Formo de l'nuvoj
<b>Estado do Rio de Janeiro</b>			
Nova Friburgo.....	1897	7.0	N, C
	1900	6.2	—
<b>Estado de Santa Catharina</b>			
Brusque.....	1906	5.0	KN
	1907 (2)	5.3	KN
FLORIANOPOLIS (Capital).....	1902 a 1907	6.0	—
<b>Estado de S. Paulo</b>			
Agudos.....	1906 (8)	4.4	—
Amparo.....	1906 (8)	4.3	—
Apiahy.....	1906 (8)	6.0	—
Bariry.....	1899 a 1900	5.8	—
	1901 (3)	4.4	—
	1894 a 1896	4.6	—
Botucatu.....	1902	4.7	—
	1903 (8)	5.1	—
	1906 (8)	3.8	—
Bragança.....	1890 a 1901	4.9	—
	1906 (8)	5.2	—
Brotas.....	1901 (7)	3.6	—
	1906 (8)	5.2	—
Campinas.....	1890 a 1902	5.2	—
	1903 (8)	4.3	—
Campos Novos do Paranapanema.....	1906 (8)	5.4	—
	1901 (8)	4.5	—
Campos Salles.....	1906 (7)	5.2	—
	1898	4.4	—
Cananéa.....	1901 (3)	6.3	—
Capivary.....	1906 (8)	4.2	—
	1896	7.0	—
Cascata.....	1901 (3)	4.1	—
	1902	4.2	—
Cerqueira Cesar.....	1902 (8)	2.6	—
Franca.....	1901 (7)	4.3	—
Ibitinga.....	1906 (8)	4.3	—
	1890 e 1891	7.1	—
Iguape.....	1892 (4)	7.5	—
	1896 a 1900	5.5	—
	1902	6.0	—
Jaboticabal.....	1903 (8)	4.8	—
	1906 (8)	7.0	—
Jacarehy.....	1901 (5)	4.3	—
	1901 (3)	6.5	—
Jaguaripe.....	1902	6.8	—
	1906 (8)	6.5	—
Jaguaripe.....	1897	5.7	—
	1906 (8)	3.6	—



DIRECTORIA GERAL DE ESTATISTICA

Estado do céu  
ÉTAT DU CIEL  
STATO DE L' CIELO

LOCALIDADES LOCALITÉS Lokoj	Períodos PÉRIODES Periodoj	Nebulosidade NÉBULOSITÉ Nebuleco	Forma das nuvens FORME DES NUAGES Formo de l'nuboj
<b>Estado de S. Paulo</b> (Continuação)			
Lorena.....	1901 (6)	6.5	—
Mattão.....	1900 e 1901	4.9	—
Mogy-mirim.....	1901 (3)	4.4	—
Piracicaba.....	1906 (9)	6.2	—
Poços de Caldas.....	1906 (8)	5.8	—
Ribeirão Preto.....	1902	5.1	—
	1903	4.4	—
	1906 (8)	5.3	—
Rio Claro.....	1889 a 1891	4.7	—
	1892 (7)	5.3	—
	1893 a 1902	5.9	—
Santos.....	1901 (6)	5.1	—
	1902 (8)	6.2	—
	1903 (6)	6.2	—
1904 a 1906	6.4	—	
Santa Rita de Passa Quatro.....	1899	6.7	—
Santa Rita do Paraiso.....	1901 (5)	3.2	—
S. Carlos do Pinhal.....	1901 (8)	4.8	—
	1906 (8)	4.6	—
S. José do Rio Pardo.....	1890 e 1891	5.1	—
	1887 a 1899	6.5	—
S. PAULO (Capital).....	1901 e 1902	6.6	—
	1903 (8)	6.3	—
	1904 a 1906	5.8	—
Tatuhy.....	1889 a 1901	4.6	—
Taubaté.....	1895 a 1902	5.8	—
	1903 (8)	5.7	—
	1906 (8)	5.4	—
Ubatuba.....	1898 a 1901	5.9	—
	1906 (8)	7.2	—
Yporanga.....	1893 e 1894	7.7	—
	1890 a 1899	5.1	—
Ytú.....	1901 e 1902	4.3	—
	1903 (8)	4.5	—
	1906 (8)	4.5	—
<b>Estado de Sergipe</b>			
ARACAJÚ (Capital).....	1900 e 1901	5.5	—
	1902 (6)	5.8	—
	1903 (6)	5.2	—
	1904 a 1906	5.9	—
<b>Territorio do Acre</b>			
Alto Juruá			
CRUZEIRO DO SUL (Capital).....	1906 (8)	7.3	—

(1) Quatro mezes. (2) Cinco mezes. (3) Seis mezes. (4) Sete mezes. (5) Oito mezes (6) Nove mezes  
(7) Dez mezes. (8) Onze mezes.



## OBSERVAÇÕES METEOROLOGICAS

**Evaporação total**  
**ÉVAPORATION TOTALE**  
 TUTA ELVAPORIGO

LOCALIDADES LOCALITÉS Lokoj	Periodos PÉRIODES Periodoj	Evaporação ÉVAPORATION Elvaporigo		LOCALIDADES LOCALITÉS Lokoj	Periodos PÉRIODES Periodoj	Evaporação ÉVAPORATION Elvaporigo	
		A' sombra À l'ombre Al l'ombro ( <sup>m</sup> / <sub>m</sub> )	Ao sol Au soleil Al la suno ( <sup>m</sup> / <sub>m</sub> )			A' sombra À l'ombre Al l'ombro ( <sup>m</sup> / <sub>m</sub> )	Ao sol Au soleil Al la suno ( <sup>m</sup> / <sub>m</sub> )
		<b>Estado do Amazonas</b>					
MANAOS (Capital)...	1903	1.450,0	—	NATAL (Capital)....	1904 a 1907	4.616,5	9.775,5
<b>Estado do Ceará</b>				<b>Estado do Rio Grande do Sul</b>			
Quixadá.....	1897	2.912,6	—	Pelotas.....	1893 a 1899	16.682,7	—
Quixeramobim.....	1898	1.512,9	—	Rio Grande.....	1905 e 1906	99,0	—
	1900	1.395,5	—				
	1902	1.246,5	3.052,6	<b>Estado do Rio de Janeiro</b>			
<b>Districto Federal</b>				Nova Friburgo.....	1897	835,3	—
Observatorio do Rio de Janeiro.....	1901 a 1906	5.094,0	—	<b>Estado de Santa Catharina</b>			
Santa Cruz.....	1887 a 1889	2.190,5	—	FLORIANOPOLIS (Capital).....	1902 a 1907	3.754,4	—
<b>Estado de Minas Geraes</b>				<b>Estado de S. Paulo</b>			
S. João d'El-Rey....	1894 a 1895	1.418,7	—	Botucatu.....	1894 1902	821,5	—
Juiz de Fóra.....	1897	620,1	—	Bragança.....		1890 a 1902	4.960,1
<b>Estado do Pará</b>				Campinas.....	1891	1.433,2	—
BBLEM (Capital)....	1905 e 1906	1.362,8	—	Campos Salles.....	1898	602,5	—
<b>Estado da Parahyba</b>				Cascata.....	1902	736,2	—
PARAHYBA(Capital)	1896 a 1898 1900 1902	6.741,2	—	Iguape.....	1896 a 1902	5.246,3	—
		1.685,6	—	Jacarehy.....	1902	863,8	—
		1.062,2	—	Ribeirão Preto.....	1902	937,0	—
<b>Estado do Paraná</b>				Rio Claro.....	1889 a 1901	13.677,7	—
CURITYBA (Capital)	1895 1897 1901 1904	699,5	—	Santos.....	1896	739,3	—
		812,1	—	S. José do Rio Preto	1891	861,6	—
		719,0	—	S. PAULO (Capital)	1887 a 1902 1904 a 1905	11.113,6	—
		686,1	—	Tatuy.....		1888 a 1902	11.249,3
<b>Estado de Pernambuco</b>				Taubaté.....	1896 a 1902	4.718,4	—
RECIFE (Capital)....	1876 a 1904	30.331,2	—	Ytú.....	1891 a 1901	10.325,5	—
<b>Estado do Piahy</b>							
THEREZINA (Capital)	1907	866,2	2.794,3				



DIRECTORIA GERAL DE ESTATISTICA

Direcção e frequencia

DIRECTION ET FRÉQUENCE  
DIREKTO KAJ OFTECO DE

LOCALIDADES LOCALITÉS Lokoj	Periodos PÉRIODES Periodoj	DIRECÇÃO E DIRECTION ET DIREKTO KAJ						
		N	NNE	NE	ENE	E	ESE	
<b>Estado das Alagoas</b>								
MACEIÓ (Capital).....	1904	—	—	20,0	—	50,0	—	
<b>Estado da Bahia</b>								
S. SALVADOR (Capital).....	1907 (1)	—	—	55,6	—	—	—	
<b>Estado do Ceará</b>								
Quixadá.....	1897	—	—	8,3	—	33,3	16,7	
Quixeramobim.....	1898	10,8	—	33,5	—	37,0	—	
	1900	—	—	—	16,7	75,0	—	
	1902	25,0	—	33,4	—	16,6	—	
<b>Districto Federal</b>								
Observatorio do Rio de Janeiro	1901	—	—	—	—	—	—	
	1902	7,1	—	5,9	—	—	—	
	1903	6,9	4,6	—	—	—	—	
	1904	4,0	4,8	—	—	—	—	
	1905	—	4,7	—	—	—	—	
	1906	—	—	—	—	—	—	
Santa Cruz (curato).....	1887	—	8,3	33,4	—	—	—	
	1888	—	25,0	—	—	—	—	
	1889	8,3	—	41,7	—	—	—	
<b>Estado de Goyaz</b>								
Observatorio do Acampamento, planalto de Goyaz.....	1895	2,3	0,6	5,2	1,2	5,8	3,4	
<b>Estado do Maranhão</b>								
S. LUIZ (Capital).....	1904	—	0,3	78,6	4,3	10,8	0,8	
<b>Estado de Matto Grosso</b>								
CUYABÁ (Capital).....	1905 e 1906	—	—	—	—	—	—	
<b>Estado de Minas Geraes</b>								
Arassuahy.....	1897	25,0	—	—	—	—	—	
Barbacena.....	1895	—	—	8,3	8,3	33,4	—	
	1896	—	—	8,3	8,3	8,4	—	
	1897	—	—	50,0	—	16,7	8,3	



OBSERVAÇÕES METEOROLOGICAS

dos ventos dominantes

DES VENTS DOMINANTS  
L'REGINTAJ VENTOJ

FREQUENCIA

FRÉQUENCE

OFTECO

Calma

CALME

Kvieteco

SE	SSE	S	SSW	SW	WSW	W	WNW	NW	NNW	
—	—	30,0	—	—	—	—	—	—	—	—
—	—	—	—	11,1	11,1	—	—	22,2	—	—
16,7	—	8,3	—	—	—	—	—	—	—	16,7
14,7	—	2,0	—	—	—	—	—	—	—	2,0
—	—	8,3	—	—	—	—	—	—	—	—
—	—	25,0	—	—	—	—	—	—	—	—
24,9	—	—	—	—	—	—	—	19,0	—	16,4
18,4	19,4	3,2	—	4,3	—	—	4,0	18,0	—	16,9
10,9	21,4	3,3	—	—	—	—	3,2	10,9	5,4	21,7
—	20,3	—	—	—	—	—	3,7	12,1	—	17,8
16,8	13,8	—	—	—	—	—	—	14,7	6,4	19,0
10,0	21,4	—	—	—	—	—	—	17,0	5,7	18,1
—	—	—	8,3	—	—	—	—	—	—	50,0
—	—	—	41,7	—	—	—	—	—	—	33,3
—	—	—	—	25,0	—	—	—	—	—	25,0
11,7	0,5	1,0	0,3	3,7	0,3	4,2	0,3	4,5	0,7	53,3
5,2	—	—	—	—	—	—	—	—	—	—
50,0	—	—	—	—	—	—	—	50,0	—	—
—	—	25,0	—	—	—	50,0	—	—	—	—
41,7	—	—	—	—	—	—	—	8,3	—	—
50,0	—	—	—	—	—	—	—	25,0	—	—
16,7	—	—	—	—	—	—	—	8,3	—	—



DIRECTORIA GERAL DE ESTATISTICA

Direcção e frequencia

DIRECTION ET FRÉQUENCE

DIREKTO KAJ OFTECO DE

LOCALIDADES LOCALITÉS Lokoj	Periodos PÉRIODES Periodo	DIRECÇÃO E DIRECTION ET DIREKTO KAJ					
		N	NNE	NE	ENE	E	ESE
<b>Estado de Minas Geraes</b> (Continuação)							
BELLO HORIZONTE (Capital)...	20 mezes	—	—	25,0	—	50,0	—
Diamantina.....	1897	25,0	25,0	25,0	—	—	—
Juiz de Fóra.....	1895	8,3	—	—	—	—	—
	1896	10,0	—	—	—	—	—
	1897	8,3	—	—	—	—	—
S. João d'El-Rey.....	1894	33,3	—	—	16,7	25,0	—
	1895	16,7	—	33,3	16,7	33,4	—
	1896	50,0	—	58,3	16,7	25,0	—
Theophilo Ottoni.....	1897	66,7	—	25,0	16,7	16,7	—
	1896	91,7	—	33,3	—	41,7	—
	1892	33,3	—	66,7	—	8,4	—
Uberaba.....	1893	8,3	—	50,0	—	—	—
	1894	—	—	91,7	—	—	—
	1895	8,3	—	—	—	—	—
	1896	66,7	—	16,7	—	—	—
	1897	8,3	—	50,0	—	—	—
<b>Estado de Pernambuco</b>							
RECIFE (Capital).....	1900	—	—	—	25,0	41,7	25,0
<b>Estado do Piauhy</b>							
THEREZINA (Capital).....	1907	—	—	60,0	—	—	—
<b>Estado do Rio Grande do Sul</b>							
Pelotas.....	1893 a 1907	—	—	93,3	—	—	—
PORTO ALEGRE (Capital).....	1893 a 1898	—	—	—	—	—	—
Rio Grande.....	1995 a 1906	—	—	80,0	—	5,0	—
<b>Estado de S. Paulo</b>							
Botucatu.....	1894	6,5	0,2	2,8	0,1	14,8	0,4
	1902	9,7	—	4,5	—	13,0	—
Bragança.....	1891	6,0	—	3,1	0,4	3,8	0,1
	1892	4,3	—	2,2	—	3,5	—
	1893	3,6	—	3,9	—	5,4	—
Campinas.....	1894	3,4	—	3,0	—	5,0	—
	1891	2,9	1,9	2,3	1,3	4,8	4,9
	1892	4,0	2,2	1,9	1,6	7,5	6,1
	1893	3,5	2,8	7,8	4,2	9,4	8,9
	1894	5,1	2,1	5,0	6,3	10,8	5,8
	1895	4,6	2,5	7,4	9,2	6,6	6,6



OBSERVAÇÕES METEOROLÓGICAS

dos ventos dominantes

DES VENTS DOMINANTS  
DE L'REGINTAJ VENTOJ

FREQUENCIA

FRÉQUENCE  
OFTECO

Calma  
CALME  
Kvieteco

SE	SSE	S	SSW	SW	WSW	W	WNW	NW	NNW	
25,0	—	—	—	—	—	—	—	—	—	—
—	—	—	25,0	8,3	—	—	—	—	—	—
—	—	50,0	—	—	—	—	—	—	—	—
—	—	33,3	—	—	—	—	—	—	—	—
—	—	8,3	—	—	—	—	—	—	—	—
—	—	25,0	—	—	—	—	—	—	—	—
—	—	—	—	—	—	8,3	—	—	—	—
—	—	—	—	—	—	—	—	—	—	—
—	—	—	—	16,7	8,3	—	—	8,3	—	—
—	—	—	—	—	—	—	—	—	—	—
8,3	—	—	—	8,3	—	—	—	—	—	—
—	—	10,0	—	30,0	—	—	—	—	—	—
—	—	—	—	—	—	—	—	—	—	—
25,0	—	—	—	—	—	—	—	41,7	—	—
—	—	8,3	—	—	—	—	—	8,3	—	—
—	—	—	—	16,7	—	—	—	25,0	—	—
—	8,3	—	—	—	—	—	—	—	—	—
30,0	—	—	—	10,0	—	—	—	—	—	—
—	—	—	—	6,7	—	—	—	—	—	—
50,0	30,0	—	20,0	—	—	—	—	—	—	—
—	—	—	—	15,0	—	—	—	—	—	—
17,0	0,1	1,4	—	1,3	0,1	1,2	0,2	9,6	0,3	44,0
21,8	—	3,8	—	2,5	—	3,4	—	6,0	—	35,2
14,0	—	31,0	—	1,6	—	6,3	—	4,8	—	28,9
16,4	—	34,7	—	4,5	—	5,5	—	3,6	—	25,3
19,8	—	29,4	—	3,5	—	3,8	—	1,9	—	28,7
20,8	—	24,2	—	2,2	—	3,0	—	2,7	—	35,7
13,0	5,1	3,2	2,2	3,0	1,7	2,1	2,4	3,2	2,8	43,2
13,7	4,4	5,0	1,0	2,3	1,5	3,8	0,9	4,5	1,1	38,5
8,6	1,6	0,6	1,9	3,4	1,7	2,5	2,2	7,7	2,5	30,6
2,8	1,9	1,3	2,2	1,4	2,8	3,6	2,8	5,0	4,7	36,4
2,3	1,2	1,4	0,6	1,7	3,7	4,2	4,6	4,1	3,1	36,2



DIRECTORIA GERAL DE ESTATISTICA

Direcção e frequencia

DIRECTION ET FRÉQUENCE

DIREKTO KAJ OFTECO

LOCALIDADES LOCALITÉS Lokoj	Periodos PÉRIODES Periodoj	DIRECÇÃO E DIRECTION ET DIREKTO KAJ					
		N	NNE	NE	ENE	E	ESE
Estado de S. Paulo (Continuação)							
Campinas.....	1896	5,3	3,8	6,2	6,7	9,1	7,6
	1897	7,6	9,3	6,5	8,3	9,6	6,3
	1898	9,1	8,3	6,0	7,7	9,8	1,8
	1899	6,9	6,5	8,0	6,5	9,3	2,4
	1900	7,5	6,1	9,7	7,8	6,9	8,8
	1901	8,1	4,4	5,2	4,4	8,2	6,9
	1902	18,2	—	12,0	—	14,3	—
Capivary.....	1896	4,2	0,7	3,1	1,2	4,3	12,3
Campos Salles.....	1898	7,0	0,2	3,5	—	0,7	—
Cascata.....	1902	13,8	—	3,6	—	17,8	—
Cerqueira Cezar.....	1902	17,9	—	1,6	—	6,5	—
	1891	6,0	—	5,8	—	35,0	—
Iguape.....	1892	4,8	—	4,7	—	24,0	0,4
	1896	4,7	0,5	0,7	0,9	5,0	24,7
	1898	7,6	1,1	0,8	1,0	10,6	13,4
	1899	6,6	1,0	1,3	1,5	10,9	11,9
	1902	9,1	—	3,0	—	19,9	—
Jacarehy.....	1902	12,0	—	4,2	—	1,4	—
Ribeirão Preto.....	1902	10,6	—	3,7	—	6,5	—
Rio Claro.....	1889	21,0	1,5	6,0	1,3	3,3	1,3
	1890	10,5	0,3	3,2	0,2	7,2	0,1
	1891	11,2	0,4	3,6	0,3	5,7	—
	1892	7,4	0,2	4,1	—	5,7	—
	1893	10,0	0,1	3,4	—	6,0	—
	1894	14,7	0,9	3,7	0,3	5,2	—
	1895	11,5	0,8	4,2	0,4	5,0	0,4
	1896	11,9	1,7	5,6	1,3	5,0	0,7
	1897	16,0	1,5	6,4	1,5	6,8	0,5
	1898	16,4	2,3	11,2	2,3	6,8	1,0
	1899	19,0	3,4	5,8	1,2	9,2	0,1
	1900	8,2	0,6	5,4	0,5	4,1	0,4
	1901	8,9	1,0	7,6	1,6	2,6	—
	1902	10,2	—	10,4	—	5,0	—
S. PAULO (Capital).....	1889	3,3	0,7	2,0	0,3	6,0	1,5
	1890	1,8	1,6	8,2	1,8	8,6	2,2
	1891	2,8	0,3	6,1	1,1	8,8	1,2
	1892	6,1	0,3	9,0	0,5	9,3	0,5
	1893	4,8	0,2	9,7	0,4	10,6	1,1
	1894	2,8	3,2	9,7	1,6	10,7	9,0
	1895	3,0	1,2	5,3	15,0	8,6	10,2
	1896	1,3	1,2	3,3	14,7	7,2	11,3
	1897	1,7	1,7	5,8	10,4	6,4	5,8
	1898	6,0	—	7,8	—	14,6	—
	1899	4,7	—	6,3	—	15,8	—



OBSERVAÇÕES METEOROLOGICAS

dos ventos dominantes

DES VENTS DOMINANTS  
DE L'REGINTAJ VENTOJ

FREQUENCIA

FRÉQUENCE

FRETECO

Calma

CALME

Kvieteco

	SE	SSE	S	SSW	SW	WSW	W	WNW	NW	NNW	
	2,0	1,8	1,2	2,6	1,2	2,2	3,7	3,9	4,6	3,9	34,2
	1,7	1,6	0,8	2,1	1,0	1,4	3,2	3,1	6,0	5,3	26,2
	0,7	0,7	1,1	2,0	1,7	1,3	3,3	4,3	5,7	7,4	29,1
	1,2	0,8	1,7	2,1	2,1	1,8	3,4	4,8	4,4	6,7	31,4
	11,5	4,5	2,4	1,6	1,7	2,8	3,3	1,1	2,2	4,2	17,9
	16,1	4,5	1,8	1,3	2,9	3,8	2,2	1,2	1,6	5,5	21,9
	12,0	—	2,9	—	3,4	—	1,5	—	9,0	—	26,7
	6,6	1,3	3,1	0,4	3,7	1,2	1,4	1,0	4,0	2,3	49,2
	2,5	0,1	5,4	0,1	4,1	0,1	1,0	0,1	4,2	—	71,0
	8,9	—	5,2	—	0,7	—	1,5	—	4,0	—	44,5
	6,9	—	11,5	—	0,4	—	2,0	—	1,7	—	51,5
	16,8	—	2,2	—	2,9	—	21,2	—	0,1	9,6	0,4
	24,1	—	5,0	—	4,7	—	23,6	—	0,4	8,3	—
	3,9	10,7	6,3	5,9	2,2	0,6	0,9	1,5	6,2	14,0	11,6
	7,6	9,3	5,9	5,8	3,4	0,6	0,6	1,4	6,7	14,0	10,2
	8,3	10,4	6,4	2,5	2,2	1,3	1,1	2,4	9,6	14,6	8,0
	15,3	—	7,9	—	19,9	—	1,7	—	0,8	—	16,0
	0,8	—	21,9	—	16,6	—	8,1	—	1,8	—	33,2
	6,7	—	6,3	—	3,3	—	3,2	—	6,1	—	53,5
	2,6	3,0	15,0	2,4	5,3	1,4	7,0	1,0	3,3	2,0	22,6
	2,6	1,5	28,4	1,0	4,5	0,3	5,4	0,1	3,4	0,6	30,7
	1,3	—	30,8	1,0	3,2	—	1,7	—	2,6	0,4	37,9
	2,6	0,2	31,9	0,5	9,5	—	2,9	—	4,2	0,2	30,6
	1,5	0,1	28,6	0,4	8,1	0,1	4,1	—	1,5	—	36,1
	1,2	0,5	28,3	0,6	2,0	0,1	4,0	—	2,2	—	36,3
	1,7	1,6	26,8	1,6	1,4	0,7	3,0	—	2,9	0,8	37,2
	2,4	2,8	24,0	3,3	3,8	0,6	1,8	0,2	2,4	1,2	31,3
	3,2	2,4	25,5	2,1	2,8	0,1	3,0	0,2	2,3	1,3	24,4
	3,0	3,1	19,7	2,9	3,6	0,4	1,9	0,4	4,3	1,5	19,2
	2,4	2,3	25,0	2,3	1,8	0,1	3,1	0,5	3,0	1,8	19,0
	5,9	1,4	32,3	2,1	4,1	0,3	2,9	0,6	4,5	0,6	26,1
	3,9	2,4	14,6	1,2	7,4	1,1	4,9	0,8	8,6	2,1	31,3
	6,1	—	12,1	—	7,4	—	6,3	—	11,5	—	31,0
	17,6	4,2	6,1	0,4	2,6	—	3,5	3,6	9,1	2,0	37,1
	26,0	2,7	4,1	0,3	1,2	—	2,7	1,4	14,3	1,0	22,1
	25,7	1,9	3,5	0,3	1,9	0,1	3,7	0,4	17,7	1,0	23,5
	18,5	2,3	6,9	0,2	0,8	—	5,3	0,8	18,6	0,4	20,5
	11,6	0,8	5,8	0,5	1,0	0,2	6,6	0,9	14,4	0,8	30,6
	5,5	1,9	1,7	0,5	0,3	0,1	5,2	1,2	4,0	5,4	37,2
	14,1	9,9	5,4	0,7	0,8	0,4	2,7	4,6	8,6	1,0	8,5
	6,1	6,6	9,6	0,6	1,0	0,1	1,3	5,8	10,4	0,8	18,7
	13,0	6,7	6,8	0,4	0,2	0,3	0,9	3,9	12,2	1,0	22,8
	9,0	—	17,0	—	1,1	—	1,7	—	14,9	—	29,7
	12,6	—	17,3	—	1,5	—	4,2	—	14,4	—	23,2



DIRECTORIA GERAL DE ESTATISTICA

Direcção e frequencia

DIRECTION ET FRÉQUENCE

DIREKTO KAJ OFTECO

LOCALIDADES LOCALITÉS Lokoj	Periodos PÉRIODES Periodoj	DIRECÇÃO E DIRECTION ET DIREKTO KAJ						
		N	NNE	NE	ENE	E	ESE	
Estado de S. Paulo (Continuação)								
S. PAULO (Capital).....	1900	4,3	—	11,3	—	15,0	—	
	1901	6,0	—	8,0	—	19,7	—	
	1902	9,0	—	9,0	—	16,0	—	
	1888	11,8	—	4,5	—	3,4	—	
	1889	10,0	—	6,2	—	2,7	—	
	1890	7,8	—	4,5	—	2,5	—	
	1891	10,0	—	3,8	—	4,0	—	
	1892	7,0	—	5,6	—	5,1	—	
	1893	8,7	—	6,5	—	6,6	—	
	1894	8,8	—	2,3	—	3,1	—	
	Tatuhy.....	1895	3,2	—	2,1	—	1,2	—
		1896	4,1	—	0,6	—	1,5	—
		1897	4,7	—	1,3	—	2,4	—
		1898	6,5	—	2,1	—	7,8	—
1899		7,9	—	1,1	—	2,1	—	
1900		6,6	—	0,7	—	2,3	—	
1901		4,6	—	0,4	—	4,3	—	
1902		4,8	—	1,2	—	6,0	—	
1895		2,8	—	4,5	—	19,0	—	
1896		12,0	0,6	14,8	—	5,4	0,2	
Taubaté.....	1897	6,3	4,9	14,0	1,5	11,3	1,6	
	1898	5,6	4,4	12,2	1,5	7,3	1,8	
	1899	10,4	8,5	20,0	1,0	13,2	0,5	
	1900	6,1	8,5	20,4	0,3	13,5	0,8	
	1901	13,0	7,0	20,0	0,3	11,5	—	
	1902	8,7	—	19,3	—	12,5	—	
Yporanga.....	1893	22,5	0,9	15,1	—	14,8	0,1	
	1894	28,3	0,1	8,0	—	4,0	—	
	1895	32,9	0,2	9,1	—	4,6	—	
	1891	4,3	0,7	1,2	—	2,4	0,1	
Ytú.....	1892	7,1	0,4	1,5	0,5	6,8	1,8	
	1893	3,3	0,1	0,3	—	1,7	0,2	
	1894	2,4	—	2,2	0,1	2,8	3,3	
	1895	2,2	2,3	2,0	0,7	1,7	6,9	
	1896	3,5	2,0	2,4	0,4	0,5	5,2	
	1897	3,8	2,1	4,4	0,9	1,6	3,4	
	1898	2,4	2,1	5,7	0,7	1,3	0,6	
	1899	1,3	—	7,2	—	1,4	—	
	1900	5,6	0,4	4,9	0,2	9,8	0,1	
	1901	7,6	0,2	4,4	—	4,0	1,0	
1902	4,4	—	9,4	—	2,1	—		

(1) Segundo semestre.



OBSERVAÇÕES METEOROLOGICAS

dos ventos dominantes

DES VENTS DOMINANTS  
DE L'REGINTAJ VENTOJ

FREQUENCIA

FRÉQUENCE

OFTECO

Calma

CALME

Kvieteco

SE	SSE	S	SSW	SW	WSW	W	WNW	NW	NNW	
18,4	—	12,5	—	1,9	—	3,3	—	12,1	—	21,0
15,6	—	20,3	—	2,2	—	2,0	—	10,7	—	15,5
20,0	—	15,0	—	2,0	—	2,0	—	11,0	—	16,0
15,7	—	21,7	—	5,4	—	4,2	—	6,9	—	26,7
15,7	—	19,7	—	10,6	—	4,4	—	8,3	—	22,4
12,5	—	30,2	—	5,8	—	4,6	—	5,1	—	27,0
9,2	—	32,8	—	4,6	—	3,7	—	5,6	—	26,3
12,6	—	33,7	—	7,6	—	5,1	—	6,1	—	17,2
10,8	—	33,7	—	9,6	—	6,4	—	5,1	—	12,6
5,3	—	25,5	—	2,2	—	2,4	—	3,0	—	47,4
2,6	—	18,8	—	4,9	—	1,6	—	0,5	—	65,1
0,5	—	16,9	—	4,5	—	0,9	—	0,6	—	70,4
1,5	—	18,7	—	0,8	—	0,5	—	0,4	—	69,7
1,7	—	18,1	—	0,3	—	0,2	—	0,2	—	63,1
0,9	—	18,9	—	0,2	—	0,5	—	0,1	—	68,3
1,5	—	26,0	—	0,4	—	0,3	—	0,4	—	61,8
0,3	—	25,0	—	1,8	—	1,5	—	0,5	—	61,6
1,3	—	20,9	—	7,8	—	0,8	—	0,4	—	56,8
9,6	—	11,6	—	4,5	—	2,1	—	2,2	—	43,7
14,9	0,3	22,9	—	8,3	—	1,1	—	5,1	—	14,4
15,6	0,9	5,2	0,3	9,2	0,1	4,6	0,1	6,0	0,4	18,0
12,8	3,7	4,1	1,3	8,0	0,4	4,5	—	5,9	0,5	26,0
5,3	1,1	1,4	—	3,7	0,1	4,9	—	4,4	0,8	24,7
5,8	0,5	1,9	0,1	4,5	0,1	9,5	—	3,5	0,5	24,0
8,6	0,5	2,7	0,4	5,3	—	8,6	—	3,8	0,3	18,0
8,2	—	3,8	—	7,2	—	7,4	—	3,7	—	29,2
7,1	0,1	2,8	—	4,1	0,3	18,7	0,1	10,5	0,4	2,5
3,0	—	1,7	0,1	8,6	0,8	21,5	0,1	19,9	0,7	0,2
1,9	—	0,5	—	6,6	0,1	20,5	0,1	22,8	0,2	0,5
25,5	1,6	1,2	0,5	0,4	0,1	0,6	—	5,5	1,7	54,2
26,1	0,1	1,8	—	0,6	0,2	1,2	0,7	4,8	1,1	45,3
26,1	—	1,2	—	0,4	—	0,6	—	5,0	—	61,1
19,8	1,2	1,2	—	0,6	—	0,5	0,5	3,6	0,5	61,3
37,0	8,2	1,6	0,4	1,0	0,8	1,0	2,2	5,6	3,5	22,9
30,9	11,6	2,6	0,9	0,6	0,8	1,1	1,5	4,8	3,2	28,0
30,7	7,1	1,8	1,1	0,6	1,0	1,3	1,6	5,1	2,3	31,2
36,8	4,1	1,9	0,4	0,6	0,4	2,4	1,8	7,4	3,7	27,7
41,2	—	2,0	—	2,0	—	1,3	—	11,7	—	31,9
32,5	1,0	3,9	—	0,9	—	3,1	0,2	4,3	0,1	33,0
43,5	3,6	6,2	—	3,7	0,6	2,3	0,3	7,6	0,6	14,4
40,2	—	9,8	—	5,3	—	1,3	—	11,6	—	15,9



DIRECTORIA GERAL DE ESTATISTICA

**Estructura geologica do Brazil**  
 STRUCTURE GÉOLOGIQUE DU BRÉSIL  
 GEOLOGIA STRUKTURU DE L'BRAZILUJO

Terrenos TERRAINS Etaĝoj	Systemas SYSTÈMES Sistemoj	Localidades LOCALITÉS Lokoj
Archeano ou primitivo	laurenciano....	Serras do Mar e da Mantiqueira, e Estados do Rio de Janeiro, S Paulo, Paraná, Minas Geraes e Bahia.
	huroniano.....	Serras do Espinhaço, da Canastra, Matta da Corda, montanhas de Goyaz, sul das serras da Mantiqueira e do Mar, Alto Paraguay, e Estados de Matto Grosso, Minas Geraes e Bahia.
Paleozoico ou primario	siluriano.....	Minas Geraes, Bahia, serra da Mantiqueira, sul de S. Paulo Paraná, Amazonas, Pará e Territorio do Acre.
	devoniano.....	Chapadão da bacia do Paraná, Minas Geraes, Matto Grosso, chapadão Amazonico, Bahia, Pará e Territorio do Acre.
	carbonifero.....	Chapadão da bacia do Paraná, S. Paulo, Santa Catharina, Rio Grande do Sul, Minas Geraes, Matto Grosso, chapadão Amazonico, Bahia, Pará e Territorio do Acre.
Mezozoico ou secundario.....	triasico.....	Bacia do Paraná, Santa Catharina, S. Paulo e Rio Grande do Sul.
	cretaceo.....	Estados de Pernambuco, Bahia, Alagôas, bacia do Parnahyba, Ceará, Alto Amazonas e os demais Estados da Bahia para o norte, ilhas e margens da Bahia de Todos os Santos.
Cenozoico ou terciario..	eoceno.....	Alto Parahyba, alto Tieté (em S. Paulo), e em diversos pontos entre as montanhas de Minas Geraes, Amazonas, baixo Paraguay, littoral desde o Rio de Janeiro até á embocadura do Amazonas.
	mioceno.....	
	plioceno.....	
Moderno ou quaternario	diluviano.....	Terras baixas do Amazonas e baixo Paraguay.
	actual.....	



SOLO E SUB-SOLO

**Estructura geologica e mineraes do Brazil**  
 STRUCTURE GÉOLOGIQUE ET MINÉRAUX DU BRÉSIL  
 GEOLOGIA STRUKTURU KAJ MINERALOJ DE L'BRAZILUJO

<p><b>Terrenos</b> TERRAINS Etaĝoj</p>	<p><b>Systemas</b> SYSTÈMES Sistemoj</p>	<p><b>Mineraes e fósseis de cada systema</b> MINÉRAUX ET FOSSILES DE CHAQUE SYSTÈME Mineraloj kaj fosilioj de ĉiu sistemo</p>
<p>Archeano ou primitivo</p>	<p>laurenciano..</p> <p>huroniano....</p>	<p>Acido bórico, agathas, aguas marinhas, aguas minero-medicinaes ferreas, gazosas, magnesianas, sulphurosas, thermaes e thermo-salino-gazosas, aluminio, amethystas, amphibólios, amphiboloschistos, andalusitos, andesitos, anorthito, antimonio, argilla, argillolithos, arsenico, basalto, bismutho, cebollino, chalcedonia, chlorito, chloritoschisto, chrysólithas, cobalto, crystaes, diabasios, diamantes, diorito, disthenio, dolomia, esmeraldas, estanho, euphotides, feldspatho, feldstein, ferro nativo, ferro oligisto micaceo e specular, fluorina, glaucophanio, gneiss commum e granítico, granadas, granito de varias côres, granulito, graphito, hematita e itabirito compactos, itacolumito, jacutinga, kaolim, labrador, lages, leptynito, limonito, <b>magnesio</b>, magnetito, malachita, manganez, marmore jaspeado, listrado e de varias côres, martito, melaphyro, mercurio, mica, micaschisto, nickel, ocras, oligoclasio, opala, ophito, orthosio, ouro (alluviões, argillas, itabiritos, pyrites, quartzitos, quartzo e schistos auríferos), pegmatito, peridoto, platina, plumbagina porphyritos, porphyros commum e quartzífero, prata, pyrolusito, pyroxenios, pyroxenitos, quartzo asbestiforme, bialino, biantino, enfumaçado, graxo, hyalino, leitoso e de varias côres, rubis, rutilo, schistos aluminifero, argilloso, betuminoso, graphitoso e naphthalinifero; sericito, siderose, silicatos de aluminio, de calcio, de potassio e de sodio, staurotidas, syenita, topazios, tophos, trachyto, trappa, triphanio, turmalinas verde e vermelha, zinco, zirconio.</p> <p>Acido bórico, actinoto, agathas, aguas marinhas, aguas minero-medicinaes, ferreas, gazosas, magnesianas, sulphurosas, thermaes e thermo-salino-gazosas, aluminio, amethystas, amiantho, amphibólio, amphiboloschistos, anatasios, andalusitos, andesitos, anorthito, antimonio, anthracito, areia gorda, areia silicosa pura, argilla, argillolithos, arkosios, arsenico, asbêsto, asphalto, aventurina, azeviche, barytina, basalto, beryllos, betume, bismita, bismutho, bólo armenio, brechas, breu, calcareos, canga, carbonatos de cobre e de potassio, carvão de pedra, cebollino, cerium, chalcedonia, chlorito, chloritoschistos, chlorureto de sodio, chromato de chumbo, chromo, chrysolithas, chumbo, cinabrio, cobalto, cobre nativo e seus minerios, conglomerados, crystaes de varias côres, cymophanas, diabasios, diamantes, diorito, disthenio, dolomia, enxofre, esmeraldas, esmeril, estanho, euclasio, euphotides, feldspatho, feldstein, ferro nativo, ferro oligisto micaceo e specular, fluorina, galena argentifera, gesso, glaucophanio, gneiss, granadas, granito de varias côres, granulito, graphito, grauwacke, grez commum, hematita e itabirito compactos, hornblenda, itacolumito, jacutinga, jaspe, kaolim, klaprothito, labrador, lages, lepidolitho, leptynito, leucito, lignito, limonito, lithomarga, magnesio, magnetito, malachita, manganez, marmore, marne, martito, melaphyro, mercurio, mica, micaschisto, monazita, muriatos de ammonca, de cal e de sodio; naphtha, nickel, nitratos de cal, de magnesia e de potassio, nitro, nodulos phosphaticos, ocras, oligoclasios, opala, ophito, orthosio, ouro, oxydo de cobre, palladio,</p>



DIRECTORIA GERAL DE ESTATISTICA

**Estructura geologica e mineraes do Brazil**  
 STRUCTURE GÉOLOGIQUE ET MINÉRAUX DU BRÉSIL  
 GEOLOGIA STRUKTURO KAJ MINERALOJ DE L'BRAZILUJO

Terrenos TERRAINS Etaĝoj	Systemas SYSTÈMES Sistemoj	Mineraes e fósseis de cada systema MINÉRAUX ET FOSSILES DE CHAQUE SYSTÈME Mineraloj kaj fosilioj de ĉiu sistemo
Archeano ou primitivo... (Continuação)	huronian... (Continuação)	pederneira, pedra de amolar, pedra calcarea e de construcção, pedra hume, pedra loura, pedra do narigão, pedra olar, pedra de toque, pegmatito, peridoto, peroxydo de manganéz, petroleo, phosphato de calcio, phyllades, pingos d'agua, platina, plumbagina, porphyrito, porphyro, prata, psammito, pyrites de cobre e quartzo, pyrolusitos, pyroxenios, pyroxenitos, quartzitos commum e talcoso, quartzo asbestiforme, aurifero, bialino, biantino, enfumaçado, graxo, hyalino, leitoso e de varias côres, rhodio, rochas schistosas, rubis, rutilo, sal gemma, salitre, saphyras, schistos argiloso, betuminoso, micaceo e naphthalinifero, sericito, sericorias, siderose, silex de varias côres, silicatos de aluminio, de calcio, de potassio e de sodio, stalactites, stalagmites, stanrotidas, sulphatos de cal, de ferro e de magnesia, sulphuretos de ferro, syenita, talco, tapanhoacanga, terra argillosa, titanio, topazios, tophos, trachyto, trappa, triphanio, turfa, turmalina, zinco, zirconio.
Paleozoico ou primario	siluriano...	Agathas, aguas minero-medicinaes, aluminio, antimonio, ardosia, argilla, arkosios, arsenico, aventurina, beryllos, bismutho, calcareo marnoso, canga, carvão de pedra, chromo, chumbo, diabasios, diamantes, diorito, esmeraldas, estanho, feldspatho, ferro hydroxydado, galena argentifera, gesso, granadas, granito amphibolico, granulophyro, graptolitho, grauwacke, grez commum, kaolim, klaprothito, lages, lignito, magnetito, manganéz, marmore, marne, mercurio, mica, nickel, ocras, ouro, pederneira, pedra de amolar, pedra calcarea e de construcção, pedra hume, pedra olar, pegmatito, phosphato de calcio, phyllades, platina, porphyrito, porphyro, prata, psammito, pyrito, pyrolusito, quartzito, quartzo, rubis, rutilo, sal gemma, salitre, saphyras, schistos aluminifero, argiloso, calcareo, carbonifero, maculifero e micaceo, sericorias, siderose, silex, stalactites, stalagmites, syenita, topazios, tophos, zinco, zirconio.
	devoniano...	Agathas, aguas minero-medicinaes, anthracito, antimonio, apatito, ardosia, areias, argilla, arkosios, arsenico, beryllos, bismutho, calcareos, canga, carvão de pedra, cassiterito, chromo, chumbo, cinabrio, cobalto, conglomerados, diabasios, diamantes, diorito, dolomia, enxofre, esmeraldas, estanho, feldspatho, ferro oligisto, fluor, galena argentifera, gesso, gneiss, granadas, granitos commum, porphyroide e stannifero, granulito, grauwacke, grez variegado, kaolim, lignito, limonito, magnetito, manganéz, marmore, marne, mercurio, mica, nickel, ouro, pegmatito, phyllades, platina, porphyro quartzifero, prata, psammito, pyrolusito, quartzito, quartzo aurifero e leitoso, rubis, rutilo, salitre, saphyras, schistos argiloso, betuminoso, calcareo, maculifero e micaceo, sericito, sulphureto de ferro, syenita, tabatinga, talco, topazios, tophos, turfa, turmalinas, zinco, zirconio.
	carbonifero...	Agathas, aguas minero-medicinaes, amethystas, anhydrito, anthracito, antimonio, areias, argillas, argillolitho, arkosios, arsenico, azurito, beryllos, betume, bismutho, calcareos carboniferos, dolomiticos e magnesianos, canga, carbonatos



SOLO E SUB-SOLO

**Estructura geologica e mineraes do Brazil**  
 STRUCTURE GÉOLOGIQUE ET MINÉRAUX DU BRÉSIL  
 GEOLOGIA STRUKTURO KAJ MINERALOJ DE L'BRAZILUJO

<p>Terrenos TERRAINS Etaĝoj</p>	<p>Systemas SYSTÈMES Sistemoj</p>	<p>Mineraes e fósseis de cada systema MINÉRAUX ET FOSSILES DE CHAQUE SYSTÈME Mineraloj kaj fosilioj de ĉiu sistemo</p>
<p>Paleozoico ou primario... (Continuação)</p>	<p>carbonifero... (Continuação)</p>	<p>de cobre e de potassio, carvão de pedra, chromo, chumbo, cobalto, cinabrio, cobre argenteo, pyritoso e variegado, diamantes, diorito, dolomia, enxofre, esmeraldas, esmeril, estanho, feldspatho, feldstein, ferro carbonalado e oligisto, galena argentea, gesso, granadas, granitos commum e porphyroide, granulito, grauwacke, grez commum, hematita, lignito, limonito, magnetito, malachita, manganez, marmore, marne, melaphyro, mercurio, naphta, nickel, oleo mineral, ouro, pederneira, pedra de amolar, pedra hume, pegmatito, petroleo, pingos d'agua, platina, porphyrito, porphyros commune quartzifero, potassa, prata, psammito, pyrito, quartzo mettallifero, rubis, rutilo, sal gemma, schistos argilloso, betuminoso, calcareo, carbonifero, maculifero e micaceo, silix, sulphureto de ferro, syenita, tabatinga, topazios, tophos, trappas commum e amygdalóide, turfa, turmalinas, zinco, zirconio.</p>
<p>Mezozoico ou secundario.....</p>	<p>triasico.....</p>	<p>Agathas, aguas minero-medicinaes, amethystas, anhydrito, antimonio, apatito, argillas ocrea, refractaria e schistosa, arkosios, arsenico, barytina, bismutho, blenda, cal de pedra, calamina, calcareos compactos e magnesianos, calcito, carvão de pedra pyritoso e shistoso, cassiterito, chalcedonia, chromo, chumbo, cobalto, cobre carbonatado e pyritoso, cornalinas, diabasios, diamantes, dolomia, enxofre, esmeraldas, estanho, euphotides, ferro carbonatado, fluorina, galena argentea, gesso, granadas, granito, granulito de turmalina, grez commum, e quartzoso, kaolim, lignito, malachita, manganez, marmore, marnes irisados verdes e vermelhos, melaphyro, mercurio, mica, nickel, ocras, ophitos, ouro, pedra de construcção, phosphato de cobre, platina, porphyrito, porphyros pyroxenico e quartzifero, prata, quartzito, quartzo commum e leitoso, rubis, sal gemma, saphyras, shistos argilloso e betuminoso, sulphureto de cobre aurifero e commum, sulphuretos crystallinos, syenita, topazios, tophos pyroxenicos, trappa amygdalóide, variolitho, zinco, zirconio.</p>
	<p>cretaceo.....</p>	<p>Agathas, aguas minero-medicinaes, antimonio, apatito, areias brancas, coloridas, ferruginosas e phosphatadas, argilla commum e refractaria, arsenico, bismutho, calcareos arenosos, argillosos, compactos, crystallinos, dolomiticos, marno-ferruginosos, marnosos e pisolithicos, carbonato de potassio e de sodio, carvão de pedra, chromo, chumbo, cobalto, cobre-conglomerados, diamantes, estanho, ferro, galena argentea, gesso, granadas, granito, greda cinzenta, commum-glaucónica, marnosa, micacea, e phosphatada; grez argilloso commum, ferruginoso, quartzoso e schistoso, kaolim, lignito, malachita, manganez, marne commum e gredoso, mercurio, mica, micaschisto, nickel, ocras, ouro, pedra calcarea e de cantaria, platina, porphyro, potassa, prata, rubis, sal gemma, saphyras, shistos argillosos, silix, soda, topazios, zinco, zirconio.</p>

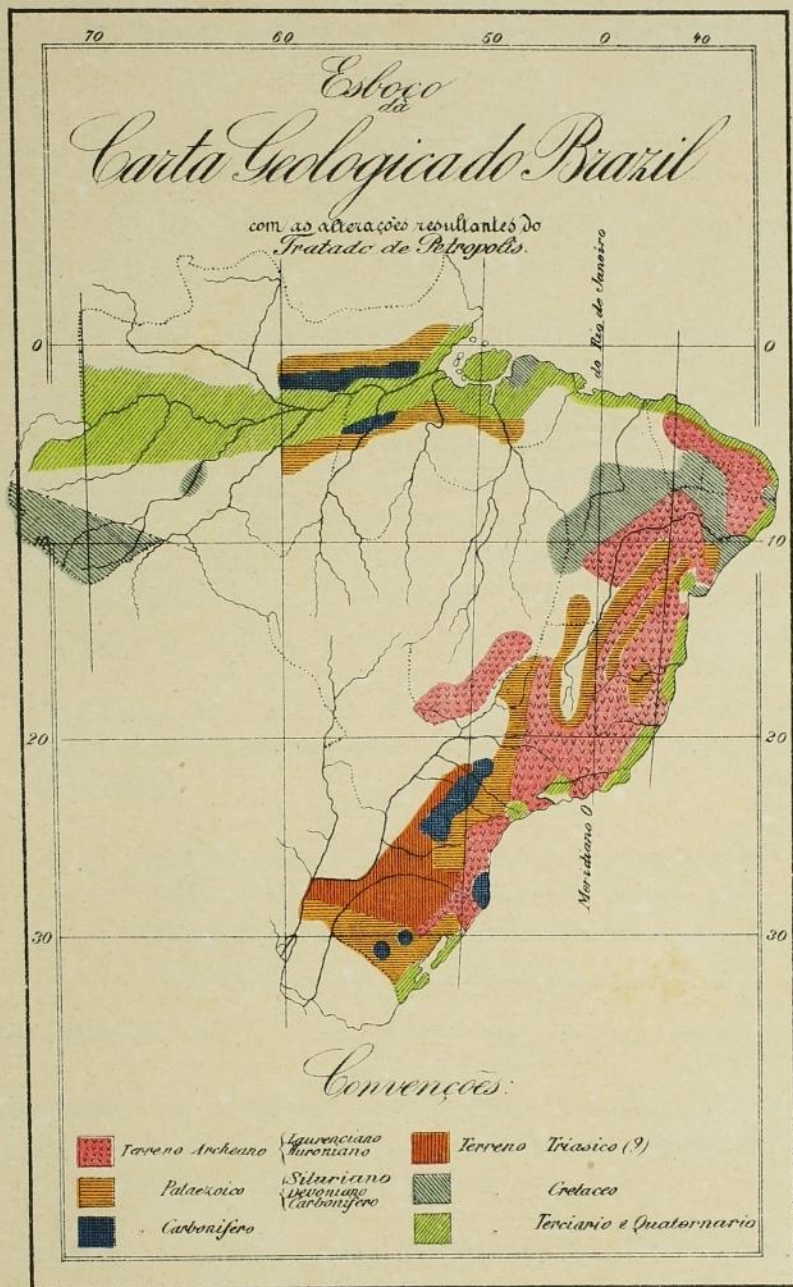


DIRECTORIA GERAL DE ESTATISTICA

**Estructura geologica e mineraes do Brasil**  
 STRUCTURE GÉOLOGIQUE ET MINÉRAUX DU BRÉSIL  
 GEOLOGIA STRUKTURO KAJ MINERALOJ DE L'BRAZILUJO

Terrenos TERRAINS Etaĝoj	Systemas SYSTÈMES Sistemoj	Mineraes e fósseis de cada systema MINÉRAUX ET FOSSILES DE CHAQUE SYSTÈME Mineraloj kaj fosilioj de ĉiu sistemo
Cenozoico ou terciario	eoceno.....	Agathas, aguas minero-medicinaes, antimonio, areias glauconiosas, argillas colorida e plastica, arkosios, bismutho, borneiras, calcareos communs, compactos, glauconiosos, grosseiros e siliciosos, calhassas, caparrosa, chromo, chumbo, conglomerados, diamantes, estanho, euphotides, ferro, gesso, granadas, granito, granulito, greda, grez marnoso, kaolim, lignito commum e pyritoso, manganéz, marmore, marne argilloso, mollassas, ophito, ouro, pedra de construcção, pedra hume, phosphorito, platina, porphyro, prata, quartzo, sal gemma, serpentinas, silex, topazios, travertinos, zinco, zirconio.
	mioceno.....	Agathas, aguas minero-medicinaes, andesito, antimonio, areias, argillas, basalto, bismutho, borneiras, brecha andesitica, calcareos, chromo, chumbo, cinerito, crag preto, diamantes, estanho, euphotides, ferro, gesso, granadas, granito, granulito, lignito, manganéz, marmore, marne argilloso, molassas, ophito, ouro, phonolitho, phosphorito, platina, porphyro, prata, sal gemma, schistos cristallinos, serpentinas, silex molar, topazios, trachyto, travertino, zinco.
	plioceno.....	Agathas, aguas minero-medicinaes, alluviões antigas, andesitos amphibolico, commum e pyroxenico, antimonio, areias calcareas, micaceas e siliciosas, argillas grosseiras, basalto porphyroide, bismutho, brechas igneas, calcareos, chromo, chumbo, cinerito, crag corallino e vermelho, diamantes, estanho, euphotides, ferro, gesso, granadas, granito, granulito, limburgito, manganéz, marnes, ophito, ouro, perlitos, phonolitos, platina, porphyros commum e molar, prata, quartzitos argilloso e micaceo, rheolithos, serpentinas, topazios, tophos, trachyto, zinco, zirconio
	Moderno ou quaternario	diluviano....
actual.....		Agathas, aguas minero-medicinaes, alluviões, basalto, bismutho, calcareos lacustres e marinhos, chumbo, diamante, estanho, ferro, granadas e a maior parte das gemmas, granito, humus, labradorite, manganéz, ouro, platina, porphyro, prata, saphyras, sedimentos siliciosos, terras arenosas e argillosas, topazios, tophos palagoniticos e trachyticos, turfa.











## REINO MINERAL

### Mineraes e vegetaes fósseis encontrados no Brazil

MINÉRAUX ET VÉGÉTAUX FOSSILES TROUVÉS AU BRÉSIL

MINERALOJ KAJ FOSILIAJ VEGETAĴOJ TROVITAJ EN LA BRAZILUJO

**Alagôas** — Ferro, lignito, marga, schisto betuminoso, turfa.

**Amazonas** — Amiantho, carbonato de cal, carvão magro, crystal, ferro, gesso, lignito terroso, ouro, pedreira, pedra de amolar, sal, sulphureto de ferro, tabatinga, talco, terra para cimento,

**Bahia** — Aguas thermaes, amethystas, argilla silicosa, argillas de varias côres, asphalto, azeviche, betuminous shalk (mineral que serve para fabricar gaz de iluminação), cal, calcareo amorfo, calcareo granular, calcareo metamorphico, calcareo preto, argiloso e schistoso, carbonatos, carbonato de potassio, carvão de pedra, cerium, chumbo, cobre, cobre nativo e salicylato, combustiveis fósseis, combustiveis mineraes, crysolithas, diamantes, diorito, dolomitas, enxofre, esmeraldas, ferro, ferro magnetico, ferro oligisto, galena argentifera, gneiss, gneiss granitico, gneiss schistoso, granito, graphito, hornblenda ou chorlo preto, lignito, malachita, manganez, marmore, marmore róseo, branco, cinzento, preto, e jaspeado, metaes preciosos, naphita, nitrato de potassio, nitro, nodulos phosphaticos, ouro, oxido de cobre, pedra para construeção, pedra hume, pedras preciosas, peroxydo de manganez, petroleo, pingos d'agua, plombagina, prata, rubis, sal gemma, salitre, saphyras, schistos amarellos (proprios para fabricação de naphthalina), schistos betuminosos, stalactites de varias qualidades, titanio, topazios, turfa.

**Ceará** — Agathas, amethystas, antimonio, arsenico, carbonato de sodio, chumbo, cobre, combustiveis mineraes, crystaes, diamantes, ferro, galena argentifera, graphito, lignito, mercurio, metaes preciosos, nitro, ouro, oxydo de manganez, pedra hume, plombagina, prata, salitre, schisto betuminoso, sulphureto de mercurio, sulphureto de zinco, zinco.

**Districto Federal** — Acido arsenioso, chumbo, ferro, galena argentifera, ouro, platina, prata.

**Espirito Santo** — Carvão de pedra, chumbo, crystaes, diamantes, esmeraldas, estanho, ferro magnetico, gesso, mica, schisto, ouro, prata, pedras preciosas, phosphato de cal, platina, prata, quartzo branco leitoso, salitre, saphyras, syenita, turfa.

**Goyaz** — Agathas, aguas thermaes, amiantho, crystaes brancos, amarellos e vermelhos, diamantes, enxofre, ferro magnetico, granadas, mica, ouro, pedreira, pedra de afiar, pedras flexiveis, pedra do narigão, pedra de toque, sal, salitre.

**Maranhão** — Anthracito, argillas de applicação industrial, arsenico, calcareos, carvão de pedra, cobre, combustiveis mineraes de todas as qualidades, crystal de rocha, ferro, marmore calcareo, marmores de rocha de diversas côres, ouro, petroleo, platina, prata, sal, salitre, saphyras, schisto betuminoso, schisto para lagedo, sulphato de cal, sulphato de sodio, turfa, zinco.



## DIRECTORIA GERAL DE ESTATISTICA

**Matto Grosso** — Calcereo, carvão de pedra, cobre, crystaes, diamantes, ferro, mercurio, ouro, pedras preciosas.

**Minas Geraes** — Actinoto, agathas, aguas ferreas, aguas gazosas, aguas magnesianas, aguas sulphurosas, aguas thermaes, aguas thermo-salino-gazozas, aluminio, amethystas, amiantho, anatasios, andaluzitos, antimonio, areia gorda para moldar, areia silicosa pura, argilla branca, argilla para louça, asbesto, arsenico, aventurina, barytina, basalto, beryllos, bismita, bismutho, bólo armenio, brecha, calcereo crystallino compacto, canga, sericorias, captivos de diamante e de ferro, captivos de ouro, carbonato de cobre, carvão de pedra, chromato de chumbo, cinabrio, cobalto, cobre, crysolithas, cymophanas, diamantes, disthenio, enxofre, esmeraldas, estanho, euclazios, feldspatho, ferro magnetico, ferro oligisto, fluorina, galena argentifera, gneiss, granadas, granito azulado, granito esverdeado, graphito, grauwacke, grez, hematita compacta, itabirito, itabirito compacto, itacolumito, jacutinga, jaspe figado, kaolim, klaprothina, lages, lignito, limonito, magnetito, manganez, marmore roseo, marmore côr de purpura listrado de branco e preto, marne, martito, mercurio, metal branco muito resistente, mica, micaschisto, mineral azul claro composto de silex, aluminio e oxydo de ferro, monazita, muriato de ammonia, muriato de cal, muriato de soda, nitrato de cal, nitrato de magnesia, nitrato de potassio, nitro, ocras, oligisto micaceo, oligisto specular, ouro (itabiritos, argillas, schistos e quartzitos auriferos, quartzo aurifero, pyrites auriferas, alluviões auriferas, palladio, pederneira, pedra de afiar, pedra azul (parecendo ser silicato de magnesia pela sua unctuosidade), pedras calcareas, pedras de construcção, pedra de ferro, pedra hume, pedra lousa, pedra olar, pedras preciosas, pegmatito peroxydo de manganez, petroleo, phosphato de cal, phyllades, platina, plombagina, porphyro, prata, psammites, puddings, pyrolusito, quartzito, quartzito talcoso, quartzo, quartzo amarello, quartzo amarello esverdeado, quartzo arenaceo, quartzo asbestiforme, quartzo bialino, quartzo biantino, quartzo enfumaçado, quartzo graxo, quartzo hyalino, quartzo leitoso opalescente, quartzo roseo, rochas schistosas, rutilo, salitre, saphyras, schistos, schistos chloritosos, schisto graphitoso, sericorias, siderose, silex de varias côres, stalactites, staurotidas, sulphato de cal, sulphato de ferro, sulphato de magnesia, syenito, talco, terra argillosa, titanio, topazios, trachyto, triphanios, turfa, turfa argillosa, turmalinas negras e de varias côres.

**Pará** — Calcereos, carvão de pedra, cobre, mercurio, ouro, petroleo.

**Parahyba** — Anthracito, carvão de pedra, chumbo, ferro, ferro magnetico, lignito, ouro, pedras finas, pedras preciosas.

**Paraná** — Agathas, amethystas, antimonio, calcereo, carvão de pedra, chumbo, cobre, crystaes, diamantes, dolomia, estanho, ferro, granito, grez, kaolim, marmore, mercurio, ouro, pedra hume, pedras preciosas, petroleo, potassa, prata, sal gemma, schisto betuminoso.

**Pernambuco** — Aguas ferreas, anthracito, argillas de varias côres, calcereos, crystaes, ferro de alluvião, ferro oxydado, gneiss, granito, granito gneissico, grez, lignito, naphtha, ocras, ouro, petroleo, phosphato de cal, sal, salitre.



## REINO MINERAL

---

**Piauhy** — Aguas sulphurosas, amethystas, amiantho, calcareos, caparrosa, chumbo, cobre, crystal de rocha, diamantes, enxofre, esmeraldas, ferro, kaolim, mica, nitro, ouro, pedra hume, pedras preciosas, plombagina, potassa, prata, sal gemma, salitre.

**Rio Grande do Norte** — Amiantho, enxofre, ferro, gesso, ouro, salitre.

**Rio Grande do Sul** — Agathas, amethystas, antimonio, ardosa, argilla ocrosa, argilla refractaria, argilla schistosa, arkosios, asphalto natural, barro para louça, barytina, cal de pedra, calcareo saccharoide, calcareo silicoso, calcedonia, carbonato de cobre, carvão de pedra, chumbo, cobre, cobre sulphuretado, cobre sulphuretado aurifero, conglomerados anagenicos, coralinas, corralinas, crystal de rocha, diorito, ferro, ferro carbonatado, ferro hydroxydado, ferro magnetico, ferro oligisto, ferro oligisto lithoide, ferro specular magnetico, galenas, gesso, gneiss, granito pardo, granito porphyroide, graphito, grez, grez carbonifero, hematita de varias côres, hydrato de ferro, jaspe branco, kaolim, lignito, lignito compacto, malachita, manganez, marmore, marmore estatuario ou saccharoide, marmore rajado de azul, verde, amarello e outras côres, marmore tumular, mercurio, mica, nitrato de potassa, nitro, ocras, ouro, pedra de Sydia, petroleo, phosphato de cobre, porphyro, prata, pyrito marcial, pyrito vitriolico, pyrito sulphuroso, quartzito, quartzo hyalino corado, schisto argilloso metamorphico, schisto betuminoso, schisto betuminoso asphaltico, serpentinas, syenita, stalactites ferruginosos, sulphureto de cobre, sulphureto crystallino da especie *sperkises*, talco, terra ocrosa, terra saliferante, terra de Sienna, topazios, turfa, zinco.

**Rio de Janeiro** — Aço, aguas thermaes e sulphurosas, amiantho, anthracito, antimonio, carvão de pedra, chumbo, cobre, diamantes, enxofre, feldspatho roseo, ferro magnetico, granitos escuros, kaolim, lignito, lignito schistoide, mica, ouro, pedras preciosas, petroleo, prata, quartzo crystallizado, schisto betuminoso, silicato de alumina, turfa.

**Santa Catharina** — Aguas thermaes, aljofares de varias côres, carvão de pedra, chumbo, ferro magnetico, hydrato de ferro, limonito, lignito compacto, manganez, ouro, pedras preciosas, petroleo, platina, prata, schisto argilloso, schisto betuminoso.

**S. Paulo** — Anthracito, asphalto, bismutho, cal, captivos de ferro, carvão de pedra, chumbo, cobre, combustiveis mineraes, corindon, diamantes, esmeril, estanho, feldstein, ferro, gneiss, granadas, granito, jaspe amarello listrado de vermelho, kaolim, lepidolitha, leucito, manganez, marmore, metal côr de chumbo (duro, fino, em veios escamosos, resistindo ao fogo e aos reagentes), naphta, oleos mineraes, ouro, pedras graniticas, pedras porosas, pedras preciosas, petroleo, phosphato de calcio, platina, porphyro, prata, pyrites de cobre e quartzo branco, rhodio, sal, schisto argilloso, schisto betuminoso, schistos silicosos, silicato de potassio, zinco.

**Sergipe** — Combustiveis mineraes, pedras preciosas (excepto diamantes), ouro, pederneira, pedra calcarea, prata, salitre, talco.

**Territorio do Acre** — Barro para louça, calcareo carbonatado, gesso, ouro e outros mineraes.



DIRECTORIA GERAL DE ESTATISTICA

Principaes especies da flora brasileira  
 PRINCIPALES ESPÈCES DE LA FLORE BRÉSILIEUNE  
 PRECIPAJ SPECIJ DE L'BRAZILA KRĚSKAJARO

Nome vulgar NOM VULGAIRE Vulgara nomo	Peso especifico POIDS SPÉCIFIQUE Specifapezo	Resistencia RÉSISTANCE Rezisto (*)	Nome scientifico NOM SCIENTIFIQUE Sciencia nomo
---	--	---	---

Madeiras de construcção

BOIS DE CONSTRUCTION — KONSTRUAJLIGNOJ

		k. g.	
Acapú.....	1.067	930	<i>Vouacapoua americana</i> Aubl.
Angelim amargoso.....	0.984	684	<i>Andira vermifuga</i> M.
» pedra.....	1.052	648	<i>Andira spectabilis</i> Sald.
Angico.....	0.907	755	<i>Piptadenia rigida</i> Benth.
Araçá pyrangá.....	0.997	735	<i>Psidium acutangulum</i> M.
Aratibá amarello.....	0.870	729	<i>Centrolobium robustum</i> M.
» rosa.....	0.705	718	<i>Centrolobium tomentosum</i> Benth.
Aroeira.....	1.219	1.005	<i>Schinus terebinthifolius</i> Radđi.
Barbatimão.....	1.275	1.015	<i>Stryphnodendron barbatimão</i> M.
Buranhen.....	0.869	612	<i>Chrysophyllum glycyphleum</i> Cazar.
Cambuhy preto.....	1.138	580	<i>Myrciaria tenella</i> Berg.
Canella capitão-mór.....	0.735	407	<i>Nectandra myriantha</i> Meissn.
» parda.....	0.764	1.079	<i>Nectandra amara</i> M.
» preta.....	0.877	676	<i>Nectandra mollis</i> Meissn.
» sassafras.....	1.082	772	<i>Mespilodaphne sassafras</i> Meissn.
Cangerana.....	0.824	546	<i>Cabralea cangerana</i> Sald.
Carnahubeira.....	0.982	578	<i>Copernicia cerifera</i> M.
Carvalho vermelho.....	1.047	1.382	<i>Rhopala Gardnerii</i> Meissn.
Cedro vermelho.....	0.596	467	<i>Cedrela fissilis</i> Vell.
Copahyba.....	1.078	888	<i>Copaifera guianensis</i> Desf.
Faveiro.....	0.948	1.200	<i>Pterodon pubescens</i> .
Gonçalo Alves.....	1.033	850	<i>Astronium fraxinifolium</i> Schott.
Grossahy azeite.....	0.953	358	<i>Moldenhaueria floribunda</i> Schrad.
Guarajuba.....	0.963	727	<i>Terminalia acuminata</i> Fr. All.
Guarantan.....	0.968	1.640	<i>Esenbeckia leiocarpa</i> .
Guaraúna.....	1.164	818	<i>Melanoxylon brauna</i> Schott.
Guatambú legitimo.....	0.797	1.209	<i>Aspidosperma macrocarpum</i> M.
Ingá-assú.....	0.647	565	<i>Inga edulis</i> M.
Ipé tabaco.....	1.048	885	<i>Tecoma pedicellata</i> Bur. e K. Sch.
Ipé una.....	0.785	728	<i>Tecoma araliacea</i> P. DC.
Itaúba preta.....	1.067	923	<i>Oreodaphne Hookeriana</i> Meissn.
Jacarandá cabiúna.....	0.872	791	<i>Dalbergia nigra</i> Fr. All.

(\*) A resistencia ao esmagamento é por cm<sup>2</sup>, or.





ALGODOEIRO (GOSSYPIUM HERBACEUM)



DIRECTORIA GERAL DE ESTATISTICA

Principaes especies da flora brasileira  
 PRINCIPALES ESPECIES DE LA FLORE BRÉSILIEUNE  
 PRINCIPAL SPECIES DE LIBRAZILA KRESKAJARO

Nome vulgar NOM VULGAIRE Vulgata nomo	Peso especifico POIDS SPECIFIQUE Specifapezo	Resistencia RÉSISTANCE Rezisto (*)	Nome scientifico NOM SCIENTIFIQUE Scienca nomo
---	--	---	--

Madeiras de construcção

BOIS DE CONSTRUCTION — KONSTRUA[LIGNOJ]

		k. g.	
Acapulco.....	1.067	939	<i>Vouacapoua americana</i> Aubl.
Angelim amargoso.....	0.984	684	<i>Andira vermifuga</i> M.
"    pedra.....	1.052	648	<i>Andira spectabilis</i> Sald.
Angico.....	0.907	755	<i>Piptadenia rigida</i> Benth.
Araçá pyraungá.....	0.997	735	<i>Psidium acutangulum</i> M.
Aranibá amarello.....	0.870	779	<i>Centrolobium robustum</i> M.
"    rosa.....	0.705	718	<i>Centrolobium tomentosum</i> Benth.
Aroeira.....	1.219	1.005	<i>Schinus terebinthifolius</i> Raddi.
Burbatimão.....	1.875	1.015	<i>Stryphnodendron barbatimão</i> M.
Burambu.....	0.869	611	<i>Chrysophyllum ghympheanum</i> Cazar.
Cambuhy preto.....	1.138	580	<i>Myrciaria tenella</i> Berg.
Canella capitão-mór.....	0.735	407	<i>Nectandra miranilha</i> Meisn.
"    parde.....	0.764	1.079	<i>Nectandra assaya</i> M.
"    preta.....	0.877	676	<i>Nectandra stollis</i> Meisn.
"    sassafráz.....	1.082	772	<i>Mespidodaphne sassafras</i> Meisn.
Cangerana.....	0.894	546	<i>Cabralea cangerana</i> Sald.
Carnahubeira.....	0.982	578	<i>Copernicia cerifera</i> M.
Carvalho vermelho.....	1.047	1.382	<i>Rhopala Gardnerii</i> Meisn.
Cedro vermelho.....	0.596	467	<i>Cedrela fissilis</i> Vell.
Copaibiba.....	1.078	588	<i>Copaifera guianensis</i> Desf.
Faveiro.....	0.945	1.200	<i>Pterodon pubescens</i> .
Gonçalo Alves.....	1.033	850	<i>Astronium fraxinifolium</i> Schott.
Grossaly azeite.....	0.953	358	<i>Moldenhaueria floribunda</i> Schrad.
Guarajuba.....	0.963	727	<i>Terminalia acuminata</i> Fr. All.
Guaraitan.....	0.968	1.640	<i>Esenbeckia leiocarpa</i> .
Guaraúna.....	1.164	815	<i>Melanoxylon branna</i> Schott.
Guatambú legitimo.....	0.797	1.209	<i>Aspidosperma macrocarpum</i> M.
Ingá-assú.....	0.647	565	<i>Inga edulis</i> M.
Ipé tabaco.....	1.048	888	<i>Tecoma pedicellata</i> Bur. e K. Sch.
Ipé uná.....	0.785	728	<i>Tecoma araliacea</i> P. DC.
Itaúba preta.....	1.067	923	<i>Oreodaphne Hookeriana</i> Meisn.
Jacarandá cablóna.....	0.872	791	<i>Dalbergia nigra</i> Fr. All.

(\*) A resistencia ao esmagamento é por cm<sup>2</sup> de ar.





ALGODOEIRO (GOSSYPIUM HERBACEUM)







REINO VEGETAL

Principaes especies da flora brasileira  
 PRINCIPALES ESPÈCES DE LA FLORE BRÉSILIEUNE  
 PRECIPAJ SPECOJ DE L'BRAZILA KRESKAJARO

Nome vulgar NOM VULGAIRE Vulgara nomo	Peso especifico POIDS SPÉCIFIQUE Specifapezo	Resistencia RÉSISTANCE Rezisto (*)	Nome scientifico NOM SCIENTIFIQUE Sciencia nomo
---	--	---	---

Madeiras de construcção

BOIS DE CONSTRUCTION — KONSTRAJLIGNOJ

		k. g.	
Jacarandá rosa.....	1.196	777	<i>Macharium incorruptibile Fr. All.</i>
Jacarandá tan.....	1.142	1.048	<i>Macharium leucopterum Vog.</i>
Jacarandá violeta.....	1.155	1.073	<i>Macharium Allemanni Benth.</i>
Jatahy.....	0.902	1.315	<i>Hymenæa courbaril L.</i>
Jequitibá vermelho.....	0.665	938	<i>Couratari estrellensis Raddi.</i>
Louro.....	0.923	681	<i>Cordia alliodora Cham.</i>
Massarandúba grande.....	1.079	760	<i>Mimusops elata Fr. All.</i>
Oity.....	0.792	536	<i>Moquilea tomentosa Benth.</i>
Oleo pardo.....	0.667	716	<i>Myrocarpus frondosus Fr. All.</i>
Oleo vermelho.....	0.954	762	<i>Myrospermum erythroxyton Fr. All.</i>
Páo Brazil.....	1.185	1.361	<i>Cæsalpinia echinata Lam.</i>
Páo Ferro.....	1.270	951	<i>Cæsalpinia ferrea M.</i>
Pequiá amarello.....	0.871	755	<i>Aspidosperma sessiliflorum Fr. All.</i>
Pequiá marfim.....	0.836	741	<i>Aspidosperma eburneum Fr. All.</i>
Peroba amarella.....	0.794	668	<i>Aspidosperma polyneuron M. Arg.</i>
Peroba parda.....	0.854	607	<i>Aspidosperma leucomelum Warming.</i>
Peroba revessa.....	0.852	663	<i>Aspidosperma sp.</i>
Peroba rosa.....	0.929	804	<i>Aspidosperma dasycarpon A. DC.</i>
Pinho do Paraná.....	0.585	549	<i>Araucaria brasiliana Lamb.</i>
Sapucaia-assú.....	1.001	730	<i>Lecythis ollaria Piso.</i>
Sapucaia commum.....	0.893	658	<i>Lecythis grandiflora Berg.</i>
Sapucaia-mirim.....	1.032	632	<i>Lecythis ovata Cambess.</i>
Tajuba.....	0.953	968	<i>Maclura affinis Miq.</i>
Tapinhoã.....	0.997	693	<i>Silvia navalium Fr. All.</i>
Taruman.....	0.771	599	<i>Vitex Montevidensis Cham.</i>
Ubatunga.....	1.054	859	<i>Eugenia duvissima.</i>
Urindeúva.....	1.055	1.170	<i>Myacroduon urundeúva Fr. All.</i>
Vinhatico amarello.....	0.667	545	<i>Echyrospermum Balthazarii Fr. All.</i>

(\*) A resistencia ao esmagamento é por cm<sup>2</sup>, or.



DIRECTORIA GERAL DE ESTATISTICA

Principaes especies da flora brazileira  
 PRINCIPALES ESPÈCES DE LA FLORE BRÉSILIEUNE  
 PRECIPAJ SPECOJ DE L'BRAZILA KRESKAJARO

Nome vulgar NOM VULGAIRE Vulgara nomo	Nome scientifico NOM SCIENTIFIQUE Sciencia nomo	Nome vulgar NOM VULGAIRE Vulgara nomo	Nome scientifico NOM SCIENTIFIQUE Sciencia nomo
---	---	---	---

Palmeiras

PALMIERS — PALMOJ

Assahy.....	<i>Euterpe oleracea</i> L.	Murity (ou burity).....	<i>Mauritia vinifera</i> M.
Carnahubeira.....	<i>Copernicia cerifera</i> M.	Palmito.....	<i>Euterpe edulis</i> M.
Coqueiro da Bahia.....	<i>Cocos nucifera</i> L.	Piassava.....	<i>Attalea funifera</i> M.
Dendê.....	<i>Elæis guineensis</i> L.	Ubussú.....	<i>Manicaria saccifera</i> Gaertn.

Vegetaes oleaginosos

VÉGÉTAUX OLÉAGINEUX — OLEECAJ KRESKAJOJ

Amendoim.....	<i>Arachis hypogæa</i> L.	Copahyba.....	<i>Copaifera</i> (varias especies).
Anda-assú.....	<i>Johannestia princips</i> Vell.	Fava de Santo Ignacio....	<i>Fevillea deltoidea</i> Cogn.
Bucuhuba.....	<i>Myristica</i> (duas especies).	Mamoneira.....	<i>Ricinus communis</i> L.
Castanha do Pará.....	<i>Bertholletia excelsa</i> H. B. K.	Pinhão de purga.....	<i>Jatropha curcas</i> L.

Vegetaes lactescentes

VÉGÉTAUX LACTESCENTS — LAKTECAJ KRESKAJOJ

Figueiras.....	<i>Ficus</i> (varias especies).	Massaranduba.....	<i>Mimusops</i> (varias especies).
Mangabeira.....	<i>Hancornia speciosa</i> M.	Pacourí.....	<i>Landolphia</i> (varias especies)
Maniçoba.....	<i>Manihot</i> (duas especies).	Seringueira.....	<i>Hevea</i> (numerosas especies).

Vegetaes amylaceos

VÉGÉTAUX AMYLACÉS — AMELECAJ KRESKAJOJ

Araruta.....	<i>Maranta arundinacea</i> L.	Lyrío do brejo.....	<i>Hedychium coronarium</i> Koen
Cará.....	<i>Dioscoreas batatas</i> L. C.	Mandioca.....	<i>Manihot</i> (duas especies).
Inhame.....	<i>Alocasia macrorhiza</i> Schott.	Tayoba.....	<i>Xanthosoma sagittæfolium</i> Schott.

Vegetaes fibrosos

VÉGÉTAUX FIBREUX — FIBRECAJ KRESKAJOJ

Caragoatá.....	<i>Bromelia</i> (varias especies).	Guaxima.....	<i>Malvaceas</i> (varios generos).
Embaúba.....	<i>Cecropia</i> (varias especies).	Imbirussú e Paineira.....	<i>Bombaceas</i> (varias especies)
Embira.....	<i>Xylophia</i> (varias especies).	Piteira.....	<i>Fouacroya gigantea</i> Vent.
Espada.....	<i>Sansevieria</i> (2 especies).	Tucum.....	<i>Astrocaryum tucuma</i> M.

Vegetaes tannantes

VÉGÉTAUX TANNANTS — TANILKRESKAJOJ

Angico.....	<i>Piptadenia rigida</i> Benth.	Grapiapunha.....	<i>Apuleia præcox</i> M.
Barbatimão.....	<i>Stryphnodendron barbatimão</i> M.	Mangue branco.....	<i>Laguncularia racemosa</i> Gaertn.
Canafistula.....	<i>Cassia</i> (duas especies).	Manguerana.....	<i>Clusia criuva</i> Cambess.
Capororoca.....	<i>Myrsine e Rapanea</i> (v. esp.).	Mangue vermelho.....	<i>Rhizophora mangle</i> L.





CACAOEIRO (THEOBROMA CACAO)



DIPECTORIA GERAL DE ESTATISTICA

Principaes especies da flora brazileira  
 PRINCIPALES ESPECIES DE LA FLORE BRÉSILIEUNE  
 PRINCIPAJ SPECIOJ DE L'BRAZILA KRESKAJARO

Nome vulgar NOM VULGAIRE Vulgata nomo	Nome scientifico NOM SCIENTIFIQUE Sciencia nomo	Nome vulgar NOM VULGAIRE Vulgata nomo	Nome scientifico NOM SCIENTIFIQUE Sciencia nomo
---	---	---	---

Palmeiras

PALMIERS — PALMOJ

Assahy.....	<i>Euterpe oleracea</i> L.	Marify (ou burity).....	<i>Mossitia vinifera</i> M.
Carnaubeira.....	<i>Copernicia cerifera</i> M.	Palmito.....	<i>Euterpe edulis</i> M.
Copoiteo da Bahia.....	<i>Cocos nucifera</i> L.	Piassava.....	<i>Attalea funifera</i> M.
Dandé.....	<i>Elais guineensis</i> L.	Ubussá.....	<i>Manicaria siccifera</i> Gaertn.

Vegetaes oleaginosos

VÉGÉTAUX OLÉAGINEUX — OLEECAJ KRESKAJOJ

Arachizinho.....	<i>Arachis hypogaea</i> L.	Copahyba.....	<i>Copaifera</i> (varias especies).
Castanha.....	<i>Johannestia princeps</i> Will.	Pava de Santo Ignacio.....	<i>Fevillea deltoidea</i> Cogn.
Castanha de Pará.....	<i>Myrialea</i> (duas especies).	Mamoneira.....	<i>Ricinus communis</i> L.
	<i>Bertholletia excelsa</i> H. B. K.	Pinhão de purga.....	<i>Jatropha curcas</i> L.

Vegetaes lactescentes

VÉGÉTAUX LACTESCENTS — LAKTECAJ KRESKAJOJ

Figueira.....	<i>Ficus</i> (varias especies).	Massaranduba.....	<i>Mimosa</i> (varias especies).
Mangabeira.....	<i>Hancornia speciosa</i> M.	Pacouri.....	<i>Landolphia</i> (varias especies).
Mandioca.....	<i>Manihot</i> (duas especies).	Seringueira.....	<i>Hevea</i> (numerosas especies).

Vegetaes amylaceos

VÉGÉTAUX AMYLACÉS — AMELECAJ KRESKAJOJ

Arroz.....	<i>Maranta arundinacea</i> L.	Lyrio do brejo.....	<i>Hedychium coronarium</i> Koen.
Cará.....	<i>Dioscoreas batatas</i> L. C.	Mandioca.....	<i>Manihot</i> (duas especies).
Juhutu.....	<i>Alocasia macrorrhiza</i> Schott.	Tayoba.....	<i>Xanthosoma sagittifolium</i> Schott.

Vegetaes fibrosos

VÉGÉTAUX FIBREUX — FIBRECAJ KRESKAJOJ

Caragoatá.....	<i>Bromelia</i> (varias especies).	Guaxima.....	<i>Malvaceas</i> (varios generos).
Embaúba.....	<i>Cecropia</i> (varias especies).	Imbirussá e Palmeira.....	<i>Bombaceas</i> (varias especies).
Embira.....	<i>Xylofia</i> (varias especies).	Piteira.....	<i>Fourcroya gigantea</i> Vent.
Espada.....	<i>Sanseveria</i> (2 especies).	Tucum.....	<i>Astrocarpum tucuma</i> M.

Vegetaes tannantes

VÉGÉTAUX TANNANTS — TANILKRESKAJOJ

Angico.....	<i>Piptadenia rigida</i> Benth.	Grapiapunha.....	<i>Apuleia fraxea</i> M.
Castalhão.....	<i>Stryphnodendron barbatimão</i> M.	Mangue branco.....	<i>Laguncularia racemosa</i> Gaertn.
Castanhola.....	<i>Cassia</i> (duas especies).	Manguerana.....	<i>Clusia cruva</i> Cambess.
Caporanga.....	<i>Myrsine e Rapanea</i> (v. esp.).	Mangue vermelho.....	<i>Rhizophora mangle</i> L.





CACAOEIRO (THEOBROMA CACAO)



CACAGUIRO (THEOBROMA CACAO)



REINO VEGETAL

Principaes especies da flora brazileira  
 PRINCIPALES ESPÈCES DE LA FLORE BRÉSILIEUNE  
 PRECIPAJ SPECJOJ DE L'BRAZILA KRESKAJARO

Nome vulgar NOM VULGAIRE Vulgara nomo	Nome scientifico NOM SCIENTIFIQUE Scienca nomo	Nome vulgar NOM VULGAIRE Vulgara nomo	Nome scientifico NOM SCIENTIFIQUE Scienca nomo
---	--	---	--

Vegetaes colorantes

VÉGÉTAUX COLORANTS — KOLORIGAJ KRESKAJOJ

Genipapo.....	<i>Genipa americana</i> L.	Páo brasil.....	<i>Cassalpinia echinata</i> Lam.
Muricy.....	<i>Byrsonima</i> (varias especies).	Tajuba.....	<i>Maclura</i> (duas especies).
Pacuri.....	<i>Lafoensia</i> (varias esp.)	Urucú.....	<i>Bixa orellana</i> L.

Vegetaes medicinaes

VÉGÉTAUX MÉDICINAUX — KURACAJ KRESKAJOJ

Abátua.....	<i>Cissampelos</i> (vars. especies).	Herva-tostão.....	<i>Boerhavia hirsuta</i> Willd.
Batata de purga.....	<i>Operculina convolvulus</i> Manso.	Jaborandy.....	<i>Pilocarpus pinnatifolius</i> Lem.
Batata do campo.....	<i>Gesnera alagophylla</i> M.	Jalapa.....	<i>Ipomoea jalapa</i> Pursh.
Baunilha.....	<i>Vanilla</i> (tres especies).	Japecanga.....	<i>Smilax</i> (muitas especies).
Capitiú.....	<i>Renalmia occidentalis</i> Pepp. e Endl.	Jarrinha.....	<i>Aristolochia</i> (varias esps.)
Caroba.....	<i>Bignoniaceas</i> (vars. esps.)	Jurubeba.....	<i>Solanum</i> (varias especies).
Casca d'auta.....	<i>Drimys granatensis</i> Mutis.	Larangeira do matto.....	<i>Esenbeckia febrifuga</i> M.
Cayapó.....	<i>Cayaponia</i> (varias especies).	Manacá.....	<i>Brunfelsia Hopeana</i> Benth.
Cipó cruz.....	<i>Chiococca anguifuga</i> M.	Monesia.....	<i>Chrysophyllum glycyphloeum</i> Cazar.
Cipó chumbo.....	<i>Cuscuta</i> (muitas especies).	Mulungú.....	<i>Erythrina corallodendron</i> L.
Cipó suma.....	<i>Anchietea salutaris</i> St.-Hil.	Official da sala.....	<i>Asclepias curassavica</i> L.
Genciana brazileira.....	<i>Lisianthus pendulus</i> M.	Pariparoba.....	<i>Piper umbellatum</i> L.
Guaco.....	<i>Mikania</i> (varias especies).	Poaya legitima.....	<i>Psychotria ipecacuanha</i> M. Arg.
Guaraná.....	<i>Paullinia sorbilis</i> M.	Quassia.....	<i>Strychnos macrocaranthos</i> Prog.
Herva de Lagarto.....	<i>Tournefortia</i> (muitas especies).	Quina-quina.....	<i>Couaterea hexandra</i> Schum.

Vegetaes gommosos e resinosos

VÉGÉTAUX GOMMEUX ET RÉSINEUX — GUMAJ KAJ REZINAJ KRESKAJOJ

Almecega.....	<i>Protium</i> (varias especies)	Estoraqueiro.....	<i>Styracaceas</i> (vars. esp.).
Anany.....	<i>Symphonia globulifera</i> L. f.	Guanaudy.....	<i>Calophyllum brasiliense</i> Camb.
Aroeira.....	<i>Schinus terebinthifolios</i> Raddi.	Jatahy.....	<i>Hymenaea courbaril</i> L.

Vegetaes de grande importancia commercial

VÉGÉTAUX DE GRANDE VALEUR COMMERCIALE — GRANDKOMERCVALORAJ KRESKAJOJ

Algodoeiro.....	<i>Gossipium</i> (var. esp.)	Canna de assucar.....	<i>Saccharum officinarum</i> L. (e var.)
Bananeira.....	<i>Musa</i> (var. esp.)	Fumo.....	<i>Nicotiana tabacum</i> L. (e var.)
Cacaoeiro.....	<i>Theobroma cacao</i> L.	Mate.....	<i>Ilex paraguayensis</i> St.-Hil.
Caféeiro.....	<i>Coffea arabica</i> L. (e. var.)	Seringueira.....	<i>Hevea</i> (varias especies).



DIRECTORIA GERAL DE ESTATISTICA

Principaes especies da fauna brasileira  
 PRINCIPALES ESPÈCES DE LA FAUNE BRÉSILIEUNE  
 PRECIPAJ SPECJOJ DE L'BRAZILA FAŬNO


ORDENS ORDRES Rangoj	GENFROS GENRES Genroj	ESPECIES ESPÈCES — SPECJOJ	
		Nome vulgar Nom vulgaire Vulgara nomo	Nome scientifico Nom scientifique Scienca nomo

MAMMIFEROS

MAMMIFÈRES — MAMBESTOJ

Simios.....	Platyrrhinos.....	Coatá.....	<i>Ateles paniscus.</i>
		Macaco chorão.....	<i>Cebus appella.</i>
		Saymiri do Pará.....	<i>Callithrix sciurvia.</i>
Cheiropteros.....	Morcegos.....	Mico ou ouistiti.....	<i>Hapale jacchus.</i>
		Morcego commum.....	<i>Vespertilio murinus.</i>
		» orelhudo.....	» <i>auritus.</i>
Carnívoros.....	Ursídeos.....	Vampiro.....	<i>Phyllostoma spectrum.</i>
		Coati de bando.....	<i>Nasua socialis.</i>
	Marthas.....	» mundéo.....	» <i>solitaria.</i>
		Guaxinim.....	<i>Procyon cancrivorus.</i>
		Ariranha.....	<i>Lutra brasiliensis.</i>
	Caninos.....	Irara.....	<i>Gallictis barbara.</i>
		Jacarecaguá.....	<i>Mephitis suffocans.</i>
	Felinos.....	Aguarachaim.....	<i>Canis brasiliensis.</i>
		Guará.....	» <i>jubatus.</i>
		Jaguar do Brazil.....	<i>Felis onça.</i>
Marsupiaes.....	Carnívoros.....	Jaguaratirica.....	» <i>pardalis.</i>
		Sussuarana.....	» <i>concolor.</i>
		Gambá.....	<i>Didelphis azuræ.</i>
Roedores.....	Esquilos.....	Philandra commum.....	» <i>marsupialis.</i>
		Caxinguelê.....	<i>Sciurus astuans.</i>
	Subungulados.....	Capivara.....	<i>Hydrochoerus capibara.</i>
		Cobaya.....	<i>Cavia cobaya.</i>
		Cotia.....	<i>Dasyprocta aguti.</i>
Desdentados.....	Pacca.....	<i>Cælogenys pacca.</i>	
	Lebres.....	Coelho.....	<i>Lepus brasiliensis.</i>
	Porcos espinhos.....	Coandu.....	<i>Cercolabos prehensilis.</i>
	Tardígrados.....	Preguiça.....	<i>Bradypus tridactylus.</i>
Multunguiados.....	Pachídermes.....	Tatú de cauda comprida.....	<i>Dasypus novemcinctus.</i>
		Armadillos.....	Tamandúa bandeira.....
	Suínos.....	Vermilingueos.....	Anta.....
Caetitú canella ruiva.....		Porco queixada branco.....	<i>Dicotyles torquatus.</i> » <i>labiatus.</i>





CAFEEIRO (COFFEA ARABICA)



DIRECTORIA GERAL DE ESTATISTICA

Principaes especies da fauna brazileira  
 PRINCIPALES ESPECES DE LA FAUNE BRÉSILIEENNE  
 PRICIPAJ SPECJOJ DE L'BRAZILA FAŬNO

ORDENS ORDRES Rangoj	GENFEROS GENRES Genroj	ESPECIES ESPECES — SPECJOJ	
		Nome vulgar Nom vulgare Vulgara nomo	Nome scientifico Nom scientifique Sciencia nomo

MAMMIFEROS

MAMMIFÈRES — MAMBESTOJ


Simios.....	Platyrrhinos.....	Coatá.....	<i>Ateles paniscus</i> .
		Macaco choro.....	<i>Cebus appella</i> .
		Saymiri do Pará.....	<i>Callithrix sciúria</i> .
Cheiropteros.....	Moreegos.....	Mico ou ouistiti.....	<i>Hapale jacchus</i> .
		Morego commum.....	<i>Vespertilio murinus</i> .
		"    orelhudo.....	"    auritus.
Carnivoros.....	Ursideos.....	Vampiro.....	<i>Phyllostoma spectrum</i> .
		Coati de bando.....	<i>Nasua socialis</i> .
	Martbas.....	"    mundéo.....	"    solitaria.
		Guaxinim.....	<i>Procyon cancrivorus</i> .
		Aritanha.....	<i>Lutra brasiliensis</i> .
		Irara.....	<i>Gallinula porphyrio</i> .
		Jacarecaguá.....	<i>Megascops asio</i> .
		Aguarachaim.....	<i>Canis brasiliensis</i> .
		Guará.....	"    jubatus.
		Felinos.....	Jaguar do Brazil.....
Jaguatirica.....	"    pardalis.		
Sussuarana.....	"    concolor.		
Marsupiaos.....	Carnivoros.....	Gambá.....	<i>Didelphis azura</i> .
		Philandra commum.....	"    marsupialis.
Roedores.....	Esquilos.....	Caxinguelê.....	<i>Sciurus aestuans</i> .
		Capivara.....	<i>Hydrochoerus capibara</i> .
	Subungulados.....	Cobaya.....	<i>Cavia cobaya</i> .
		Cotia.....	<i>Dasyprocta agati</i> .
		Pacca.....	<i>Caclogerys pacca</i> .
Pecudados.....	Lebres.....	Coelho.....	<i>Lepus brasiliensis</i> .
		Porco espinhos.....	Coandu.....
	Tardigrados.....	Pregoiça.....	<i>Bradypus tridactylus</i> .
	Armadillos.....	Tatú de cauda comprida.....	<i>Dasyfus novemcinctus</i> .
	Vermilugueos.....	Tamandúa bandeira.....	<i>Myrmecophaga jubata</i> .
Molluscos.....	Tachidermes.....	Anta.....	<i>Tupirus americanus</i> .
		Sunhos.....	Caetitú ouella ruiva.....
		Porco queixada branco.....	"    labialis.





CAFEEIRO (COFFEA ARABICA)







REINO ANIMAL

Principaes especies da fauna brasileira  
 PRINCIPALES ESPÈCES DE LA FAUNE BRÉSILIEUNE  
 PRECIPAJ SPÈCOJ DE L BRAZILA FAŬNO

ORDENS ORDRES Rangoj	GENEROS GENRES Genroj	ESPECIES ESPÈCES — SPECOJ	
		Nome vulgar Nom vulgaire Vulgara nomo	Nome scientifico Nom scientifique Scienca nomo

MAMMIFEROS  
 MAMMIFÈRES — MAMBESTOJ

Ruminantes.....	Cervinos.....	Gamo.....	<i>Cervus dama.</i>	
		Guazú-pitá.....	» <i>rufus.</i>	
		Veado commum.....	» <i>elaphus.</i>	
Cetaceos.....	Manatins.....	Peixe-boi do Pará.....	<i>Manatus australis.</i>	
		Baleias.....	Baleia austral.....	<i>Balsena australis.</i>
			Golfinho.....	<i>Delphinus amazonicus.</i>

AVES  
 OISEAUX — BIRDOJ

Rapaces.....	Abutres.....	Urubú commum.....	<i>Cathartes atratus.</i>	
		» rei.....	» <i>Papa.</i>	
	Falcões.....	Aguia.....	<i>Falco haliæctus.</i>	
		Can-cau.....	<i>Hycet americanus.</i>	
		Caracará.....	<i>Milvago chimachima.</i>	
		Carancho.....	<i>Polyborus tharus.</i>	
		Chimango.....	<i>Milvago chimango.</i>	
		Falcão commum.....	<i>Falco sparverius.</i>	
		Gavião caboclo.....	<i>Heterospizias meridionalis</i>	
		Harpya.....	<i>Falco destructor.</i>	
		Corujas.....	Caburé.....	<i>Glauclidium brasilianum.</i>
			Coruja commum.....	<i>Pisorhina choliba.</i>
	Passaros.....	Dentirostres.....	Araponga.....	<i>Chasmorhyuchus nudicolis.</i>
			Chechéo.....	<i>Cacicus cela.</i>
Corrupião.....			<i>Chromachaeris guttuosus.</i>	
Encontro.....			<i>Xanthormis pyrrhopterus.</i>	
Gallo do Pará.....			<i>Rupicola rupicola.</i>	
Pavó.....			<i>Piroderus scutatus.</i>	
Sabiá laranja.....			<i>Turdus rufoventris.</i>	
Sahi.....			<i>Ateleodacius speciosa.</i>	
Tesoura.....			<i>Mucivora tyrannus.</i>	
Vira-bosta.....			<i>Molothrus bonariensis.</i>	
Yapú.....			<i>Ostinops decumanus.</i>	
Subulirostres.....			Japacamim.....	<i>Donacobius articapillus.</i>
	Myothera real.....	<i>Myothera rex.</i>		
	Sabiá da praia.....	<i>Minus lividus.</i>		
	Sapú, ou sapujaba.....	<i>Oriolus brasiliensis.</i>		



DIRECTORIA GERAL DE ESTATISTICA

Principaes especies da fauna brazileira  
 PRINCIPALES ESPÈCES DE LA FAUNE BRÉSILIIENNE  
 PRECIPAJ SPECOJ DE L'BRAZILA FAŬNO

ORDENS ORDRES Rangoj	GENEROS GENRES Genroj	ESPECIES	
		ESPÈCES — SPECOJ	
		Nome vulgar Nom vulgaire Vulgara nomo	Nome scientifico Nom scientifique Scienca nomo

AVES

OISEAUX — BIRDOJ

Passaros.....	Conirostres.....	Avinhado.....	<i>Oryzoborus angolensis</i>
		Bicudo.....	» <i>crassirostris</i> .
		Cardeal commum.....	<i>Loxia cardinalis</i> .
		Cotinga vermelha do Pará.....	<i>Ampelis atropurpurea</i> .
		Cotovia dos campos.....	<i>Alauda arvensis</i> .
		Manequim variegado.....	<i>Pipra strigilata</i> .
		Pintasilgo.....	<i>Fringilla carduelis</i> .
		Serrador.....	<i>Volatinia jacarini</i> .
		Tangara de cabeça amarella	<i>Tanagra citrinella</i> .
		Magnirostres.....	Corvo.....
	Tenuirostres.....	Beija-flôr bicudo.....	<i>Jacamaralcyon tridactyla</i> .
		Cochicho.....	<i>Anumbius anumbi</i> .
		João de barro.....	<i>Furnarius rufus</i> .
		Martim pescador.....	<i>Ceryle amazona</i> .
		Pica-páo do campo.....	<i>Colaptes campestris</i> .
	Fissirostres.....	Sahi azul.....	<i>Dacnis cayana</i> .
		Azulão.....	<i>Stephanophorus leucocephalus</i>
		Bacuraú.....	<i>Nyctidromus albigolis derbyanus</i> .
Curiango commum.....		<i>Caprimulgus cericeocaudatus</i>	
Gaturamo amarello.....		<i>Euphonia aurea</i> .	
Cucos.....	Sahi verde.....	<i>Calospiza toraxica</i> .	
	Sahira.....	» <i>pretiosa</i> .	
	Alma de gato.....	<i>Piaya cayana</i> .	
Trepadores.....	Anú commum.....	<i>Crotophaga ani</i> .	
	Picanço negro.....	<i>Picus Martius</i> .	
	Papagaios.....	Arara-azul.....	<i>Ara ararauna</i> .
		» piranga.....	» <i>macao</i> .
	Catorrita.....	<i>Myiopsitta monachus</i> .	
	Curiça.....	<i>Amazona amazonica</i> .	
	Maitaca.....	<i>Pionus meustruns</i> .	
	Maracanã commum.....	<i>Ara nobilis</i> .	
	Nandaya.....	<i>Conurus jendaya</i> .	
	Papagaio commum.....	<i>Amazona brasiliensis</i> .	



REINO ANIMAL

Principaes especies da fauna brasileira  
 PRINCIPALES ESPÈCES DE LA FAUNE BRÉSILIEUNE  
 PRECIPAJ SPÈCOJ DE L'BRAZILA FAŬNO

ORDENS ORDRES Rangoj	GENEROS GENRES Genroj	ESPECIES	
		ESPÈCES — SPÈCOJ	
		Nome vulgar Nom vulgaire Vulgara nomo	Nome scientifico Nom scientifique Scienca nomo

AVES

OISEAUX — BIRDOJ

Trepadores.....	Papagaios.....	Periquito.....	<i>Brotogeris tirica.</i>				
		Sabiá-cica.....	<i>Tricharia cyanogaster.</i>				
		Tuim.....	<i>Psittacus passerinus.</i>				
Pombos.....	Tucanos.....	Tucano commum.....	<i>Rhamphastos discolorus.</i>				
		Juruty.....	<i>Leptotila rufaxilla.</i>				
		Pombo domestico.....	<i>Columba domestica.</i>				
Gallinaeas.....	Pombos.....	Rôla commum.....	» <i>turtar.</i>				
		Aracuan.....	<i>Otalis katraca.</i>				
		Cigana.....	<i>Opisthocomus cristatus.</i>				
		Codorna commum.....	<i>Nothura maculosa.</i>				
		Faisão ordinario.....	<i>Phasianus colchicus.</i>				
		Hocco do Pará.....	<i>Crax alector.</i>				
		Gallinaeas.....	Gallinaeas.....	Jacú.....	<i>Penelope cristata.</i>		
				Macuco commum.....	<i>Tinamus tao.</i>		
				Mutum ordinario.....	<i>Crax pinima.</i>		
				Pavão ordinario.....	<i>Pavo cristatus.</i>		
				Perú.....	<i>Meleagris gallopavo.</i>		
				Urú.....	<i>Odontophorus capueira.</i>		
				Crypturas.....	Crypturas.....	Carqueja.....	<i>Fulica armillata.</i>
						Frango d'agua azul.....	<i>Ionornis martinica.</i>
						» verde.....	<i>Creciscus ex-ilis.</i>
						Inhambú anhangá.....	<i>Crypturus variegatus.</i>
		Jahó.....	» <i>notivagos.</i>				
		Juó.....	» <i>scolopax.</i>				
		Macucan.....	» <i>Yapura.</i>				
		Mergulhão commum.....	<i>Podiceps americanus.</i>				
Tachydromas.....	Avestruzes.....	Saracura commum.....	<i>Aramides saracura.</i>				
		Tinamú ruivo.....	<i>Crypturus rufescens.</i>				
		Turury.....	» <i>souí.</i>				
Ribeirinhas.....	Pernaltas.....	Ma, ou avestruz.....	<i>Rhea americana.</i>				
		Agami.....	<i>Psophius crepitans.</i>				
		Carão.....	<i>Aramus scolopaceus.</i>				
		Pavão do Pará.....	<i>Eurypyga helias.</i>				
		Seriema.....	<i>Microdactylus cristatus.</i>				



DIRECTORIA GERAL DE ESTATISTICA

Principaes especies da fauna brasileira  
 PRINCIPALES ESPÈCES DE LA FAUNE BRÉSILIIENNE  
 PRECIPAJ SPECOJ DE L'BRAZILA FAŬNO

ORDENS ORDRES Rangoj	GENEROS GENRES Genroj	ESPECIES ESPÈCES — SPECOJ	
		Nome vulgar Nom vulgaire Vulgara nomo	Nome scientifico Nom scientifique Sciencia nomo

AVES  
OISEAUX — BIRDOJ

Ribeirinhas.....	Garcas.....	Colhereiro commum.....	<i>Ajaja.</i>		
		Garça real.....	<i>Pilherodius pileatus.</i>		
		Guará.....	<i>Euaocimus ruber.</i>		
		Ibis escarlata.....	<i>Ibis rubra.</i>		
		Jabirú.....	<i>Siconea mycteria.</i>		
		João Grande.....	<i>Ardea socoi.</i>		
		Maçarico real.....	<i>Molybdophanes caerulescens.</i>		
		Socó assobiador.....	<i>Syrigma sibilatrix.</i>		
		Tuyuyú.....	<i>Tantalus americanus.</i>		
		Gallinholas.....	Gallinholas.....	Batuirá commum.....	<i>Morinella interpres.</i>
Gallinhola.....	<i>Gallinago gigantea.</i>				
Narceja.....	» <i>delicata.</i>				
Quero-quero.....	<i>Belonopterus cayannensis.</i>				
Tarambola.....	<i>Charadrius dominicus.</i>				
Gallinhotas.....	Gallinhotas.....	Jacaná.....	<i>Parra jacana.</i>		
		Can-can.....	<i>Nomonyx dominicus.</i>		
		Irerê.....	<i>Dendrocygna viduata.</i>		
Palmipedes.....	Patos.....	Marrecá peba.....	<i>Dendrocygna fulva.</i>		
		Pato do matto commum.....	<i>Catrina moschata.</i>		
		Tachan.....	<i>Chauna cristata.</i>		
		Pelicanos.....	Pelicanos.....	Mergulhão.....	<i>Sula leucogastra.</i>
				Gaiivta commum.....	<i>Larus maculipennis.</i>
Procellarias.....	Procellarias.....	Trinta reis commum.....	<i>Sterna hirundinacea.</i>		

REPTIS

REPTILES — RAMPAJOJ

Chelonios.....	Tartarugas.....	Jabuti.....	<i>Testudo tabulata.</i>	
		Jurará-assú.....	<i>Emys amazonica.</i>	
		Mata-matá.....	<i>Chelys fimbriata.</i>	
		Tracajá.....	<i>Emys tracaxa.</i>	
Saurios.....	Crocódillos.....	Jacaré commum.....	<i>Caiman fissipes.</i>	
		Lagartos.....	Camaleão listrado.....	<i>Enyalius bilineatus.</i>
			Teyú commum.....	<i>Teus monitor.</i>



REINO ANIMAL

Principaes especies da fauna brazileira  
 PRINCIPALES ESPÈCES DE LA FAUNE BRÉSILIEENNE  
 PRECIPAJ SPECOJ DE L BRAZILA FAŬNO

ORDENS ORDRES Rangoj	GENEROS GENRES Genroj	ESPECIES ESPÈCES — SPECOJ	
		Nome vulgar Nom vulgaire Vulgara nomo	Nome scientifico Nom scientifique Scienca nomo

REPTIS

REPTILES — RAMPAĴOJ

Ophidios.....	Cobras.....	Cauinana.....	<i>Coluber pæcilotoma.</i>
		Cobra cipó.....	<i>Herpetodryas carinatus.</i>
		» coral commum.....	<i>Elaps corallinus.</i>
		» de cascavel commum	<i>Crotalus durissus.</i>
		» de cascavel horrida..	<i>Crotalus horridus.</i>
		Giboia constringente.....	<i>Boa constrictor.</i>
Batrachios.....	Batrachios.....	Jararaca preguiçosa.....	<i>Bothrops indolens.</i>
		Sucuriú.....	<i>Euneetes murinus.</i>
		Surucucú.....	<i>Crotalus mutus.</i>
		Entanha.....	<i>Pipa curucurú.</i>
		Pereréca terreiro.....	<i>Hyla faber.</i>

PEIXES

POISSONS — FIŜOJ

Thoraxicos.....	Scombroides.....	Cavalla.....	<i>Scomber scombrus.</i>
		Dourado.....	<i>Coryphæna.</i>
		Nhacundá.....	<i>Cichla brasiliensis.</i>
		Solteira.....	<i>Caranx pisquælus.</i>
		Sororóca.....	<i>Cybiu regale.</i>
Abdominaes.....	Teuthes.....	Acanthuro bahiano.....	<i>Acanthurus bahianus.</i>
		Curimatá commum.....	<i>Curimatus laticeps.</i>
		Piaú.....	<i>Leporinus.</i>
		Pirarucú.....	<i>Vastres gigas.</i>
Abdominaes.....	Carpas.....	Trahira.....	<i>Macrodon trahyra.</i>
		Acará.....	<i>Chromis acará.</i>
		Piranha.....	<i>Serrasalmo piranha.</i>
Sub-branchiaes.....	Arenques.....	Anchova.....	<i>Eugraulis Bross-nú.</i>
		Pacú.....	<i>Prochilodus argenteus.</i>
		Sardinha.....	<i>Engraulis encrausicholus.</i>
		Surubim.....	<i>Platystoma Lima.</i>
Sub-branchiaes.....	Siluros.....	Pirinambú.....	<i>Pimelodes Pirinambú.</i>
		Gados.....	<i>Merlangus vulgaris.</i>
		Patruças.....	<i>Solea vulgaris.</i>
Apodos.....	Enguiiformes.....	Bagre commum.....	<i>Silurus bagrus.</i>
		Enguia dos rios.....	<i>Muraena anguilla.</i>
		Poraqué.....	<i>Gymnotus electricus.</i>



DIRECTORIA GERAL DE ESTATISTICA

Principaes especies da fauna brazileira  
 PRINCIPALES ESPÈCES DE LA FAUNE BRÉSILIEUNE  
 PRECIPAJ SPECOJ DE L'BRAZILA FAŬNO

ORDENS ORDRES Rangoj	GENEROS GENRES Genroj	ESPECIES ESPÈCES - SPECOJ	
		Nome vulgar Nom vulgaire Vulgara nomo	Nome scientifico Nom scientifique Scienca nomo

PEIXES  
POISSONS - FIŜOJ

Plagiostomos.....	Tubarões.....	Espadarte.....	<i>Tristis antiquorum.</i>
		Tubarão.....	<i>Squalus carcharias.</i>
Cyclostomos.....	Raias.....	Raia lisa.....	<i>Rhinobates batis.</i>
	Cyclostomos.....	Lampreia do mar.....	<i>Petromyzom marinum.</i>

INSECTOS  
INSECTES - INSEKTOJ

Coleopteros.....	Carochas.....	Carocha dourada.....	<i>Carabus auratus.</i>	
	Brachypteros.....	Staphylino preto.....	<i>Staphylinus olens.</i>	
			Bupreste commum.....	<i>Buprestis chrysostigma.</i>
	Serricornios.....	Elatro commum.....	<i>Elater pectini cornis.</i>	
			Ptino estriado.....	<i>Ptinus striatus.</i>
			Pyrilampo.....	<i>Lampyris nocticula.</i>
	Clavicornios.....	Lobo apivoro.....	<i>Trichode apiarius.</i>	
		Sylpha sepultadora.....	<i>Necrophorus.</i>	
	Lamellicornios.....	Aphodio.....	<i>Aphodius finetarius.</i>	
		Cetonia dourada.....	<i>Cetonia aurata.</i>	
		Escaravelho dos esterco.....	<i>Scaraboeus stercorarius.</i>	
	Tenebriões.....	Moleiro.....	<i>Scaraboeus Sylvaticus.</i>	
<i>Tenebrio molitor.</i>				
Trachelophoros.....	Cantharida.....	<i>Lylla vesicatoria.</i>		
Xylophagos.....	Jardineiro das mattas.....	<i>Hylesinus piniperda.</i>		
	Typographo.....	<i>Bostrichus typographicus.</i>		
Chrysomelas.....	Chrysomela das videiras.....	<i>Cryptocephalus vitis.</i>		
	Criocero dos lyrios.....	<i>Lema merdigera.</i>		
Coccinellas.....	Coccinella commum.....	<i>Coccinella septempunctata.</i>		
	Cigarras.....	Cigarra cantora.....	<i>Cicadina plebeja.</i>	
	Pulgões.....	Aphidio das rosas.....	<i>Aphis rosa.</i>	
Hemipteros.....	Cochonilhas.....	<i>Coccus cati.</i>		
		Acridio azul.....	<i>Acridium coerulescens.</i>	
Orthopteros.....	Saltadores.....	<i>Locusta viridissima.</i>		
		Locusta verde.....	<i>Mante religiosa.</i>	
Lepidopteros rophaloceros.....	Cursores.....	<i>Mante religiosa.</i>		
		Achilles.....	<i>Papilio Achilles.</i>	
		Almirante.....	<i>Venessa atalanta.</i>	
		Apollo.....	<i>Doritis Apollo.</i>	
		Borboleta Androgeu.....	<i>Papilio Androgeus.</i>	





CANNA DE ASSUCAR (SACCHARUM OFFICINARUM)



DIRECTORIA GERAL DE ESTATISTICA

Principaes especies da fauna brasileira  
 PRINCIPALES ESPECES DE LA FAUNE BRÉSILIEUNE  
 PRICIPAJ SPECŌJ DE L'BRAZILA FAŪNO


ORDENS ORDRES Rangoj	GENEROS GENRES Genroj	ESPECIES ESPÈCES — SPECŌJ	
		Nome vulgar Nom vulgaire Vulgara nomo	Nome scientifico Nom scientifique Sciencia nomb
		<b>PEIXES</b> POISSONS — FIŠOJ	
Plagiostomos.....	Tubarões.....	Espadarte.....	<i>Tristis outiquorum.</i>
		Tubarão.....	<i>Squalus tarcharias.</i>
	Raias.....	Raiá lisa.....	<i>Rhinobates baltis.</i>
Cyclostomos.....	Cyclostomos.....	Lampreia do mar.....	<i>Petromyzon marinum.</i>
<b>INSECTOS</b> INSECTES — INSEKTOJ			
Coleopteros.....	Carocochas.....	Carocha dourada.....	<i>Carabus auratus.</i>
		Staphilinico preto.....	<i>Staphylinus olens.</i>
Lepidopteros.....	Buprestes.....	Bupreste commun.....	<i>Buprestis chrysostigma.</i>
		Elatro commun.....	<i>Elater pectini cornis.</i>
Lepidopteros.....	Pilos.....	Pilão estriado.....	<i>Pilinus striatus.</i>
		Pyralampo.....	<i>Lambyris nocticula.</i>
Lepidopteros.....	Lobo apicada.....	Lobo apicada.....	<i>Trichode apicatus.</i>
		Scypha sepalladora.....	<i>Necrophora.</i>
Lepidopteros.....	Aphodios.....	Aphodio.....	<i>Aphodius fortissus.</i>
		Cetonis dourada.....	<i>Cetonis aurata.</i>
Lepidopteros.....	Escaravelhos.....	Escaravelho dos esterco.....	<i>Scaraboeus stercorarius.</i>
		Estercoretro sylvatico.....	<i>Scaraboeus Sylvaticus.</i>
Lepidopteros.....	Moleiros.....	Moleiro.....	<i>Tenebrio molitor.</i>
		Centurida.....	<i>Lylla vesticatoria.</i>
Lepidopteros.....	Mordedores das matias.....	Mordedor das matias.....	<i>Hylesinus piniperda.</i>
		Poponario.....	<i>Bostrychus typographicus.</i>
Lepidopteros.....	Corynomata das videltas.....	Corynomata das videltas.....	<i>Cryplocephalus vitis.</i>
		Criceiro das lyrios.....	<i>Lema merdigera.</i>
Lepidopteros.....	Coccinella commun.....	Coccinella commun.....	<i>Coccinella septempunctata.</i>
		Chorra cantora.....	<i>Cicadina plebeja.</i>
Lepidopteros.....	Aphidios das rosas.....	Aphidio das rosas.....	<i>Aphis rose.</i>
		Cochonilha.....	<i>Coccus cacti.</i>
Lepidopteros.....	Acrídios.....	Acrídio amil.....	<i>Acridium coeruleus.</i>
		Locusta verde.....	<i>Locusta viridissima.</i>
Lepidopteros.....	Carnias.....	Lousa-deus.....	<i>Mante religiosa.</i>
		Achilles.....	<i>Papilio Achilles.</i>
Lepidopteros.....	Borboletas propria mente ditas.....	Almaraz.....	<i>Venessa atalanta.</i>
		Apoll.....	<i>Doritis Apollo.</i>
Lepidopteros.....	Borboletas Androgen.....	Borboleta Androgen.....	<i>Papilio Androgen.</i>





CANNA DE ASSUCAR(SACCHARUM OFFICINARUM)







REINO ANIMAL

Principaes especies da fauna brasileira  
 PRINCIPALES ESPÈCES DE LA FAUNE BRÉSILIENNEE  
 PRECIPAJ SPECOJ DE L'BRAZILA FAŬNO

ORDENS ORDRES Rangoj	GENEROS GENRES Genroj	ESPECIES ESPÈCES — SPECOJ	
		Nome vulgar Nom uulgaire Vulgara nomo	Nome scientifico Nom scientifique Scienca nomo

INSECTOS  
INSECTES — INSEKTOJ

Lepidopteros rophaloceros.....	Borboletas propriamente ditas.....	Borboleta Ascanio.....	<i>Papilio Ascanius.</i>	
		» citrina.....	<i>Danaï rhammi.</i>	
		» Dolicaon.....	<i>Papilio Dolicaon.</i>	
		» Heitor.....	<i>Papilio Hectorides.</i>	
		» Io.....	<i>Vanessa Io.</i>	
		» Protheu.....	<i>Papilio Protheus.</i>	
		Caixão de defunto.....	<i>Papilio Thoas.</i>	
		Manto imperial.....	<i>Argynnes paphia.</i>	
		Oito dourado.....	<i>Coleas hyale.</i>	
		Ponto prateado.....	<i>Coleas edusa.</i>	
		Raposa ordinaria.....	<i>Vanessa polychloros.</i>	
		Vidro do ar.....	<i>Papilio Protesilaus.</i>	
		Calidryas argante.....	<i>Calidryas argante.</i>	
		Pierideas.....	Eurema albula.....	<i>Eurema albula.</i>
			Pierida Bunioe.....	<i>Pieris Bunioe.</i>
	Heliconia apseudes.....		<i>Heliconia apseudes.</i>	
	Heliconias.....	Ithomia diaphana.....	<i>Ithomia diaphana.</i>	
		Lycorea cleoboea.....	<i>Lycorea Cleobæa.</i>	
		Mechanite Lysimnia.....	<i>Mechanites Lysimnia.</i>	
	Nymphalidas.....	Aganistho Orião.....	<i>Aganisthos Orion.</i>	
		Ageronia Amphinome.....	<i>Ageronia Amphinome.</i>	
		Anartia Amalthea.....	<i>Anartia Amalthea.</i>	
		Danaide Erippus.....	<i>Danaïs Erippus.</i>	
		Diona vanilla.....	<i>Dione vanilla.</i>	
		Gynoecia Dirce.....	<i>Gynæcia Dirce.</i>	
		Heterochroa Iphicla.....	<i>Heterocloroa Iphicla.</i>	
		Hypna Clytemnestra.....	<i>Hypna Clytemnestra.</i>	
		Junonia Lavinia.....	<i>Junonia Lavinia.</i>	
		Megalura Chiron.....	<i>Megalura Chiron.</i>	
		Prepona Demophonte.....	<i>Prepona Demophon.</i>	
Morphidas.....		Capitão do Matto.....	<i>Morpho Achillana.</i>	
	Morpho Laerte.....	<i>Morpho Laertes.</i>		
	Brassolis Astyra.....	<i>Brassolis Astyra.</i>		
Brassolidas.....	Opsiphane soberba.....	<i>Opsiphanis inviræ.</i>		
	Pavôa Beltrão.....	<i>Caligo Beltrão.</i>		
Erycinidas.....	Zeonia Xantippa.....	<i>Zeonia Xantippe.</i>		
Lycenidas.....	Thecla Herodoto.....	<i>Thecla Herodotus.</i>		



DIRECTORIA GERAL DE ESTATISTICA

Principaes especies da fauna brasileira  
 PRINCIPALES ESPÈCES DE LA FAUNE BRÉSILIIENNE  
 PRECIPAJ SPECJOJ DE L'BRAZILA FAŬNO

ORDENS ORDRES Rangoj	GENEROS GENRES Genroj	ESPECIES ESPÈCES — SPECJOJ	
		Nome vulgar Nom vulgaire Vulgara nomo	Nome scientifico Nom scientifique Scienca nomo

INSECTOS  
INSECTES — INSEKTOJ

Lepidopteros rophaloceros.....	Hesperidas.....	Argos magnifico.....	<i>Polyommatus bellargus.</i>		
		Ducatão.....	<i>Polyommatus hippothoi.</i>		
		Tymela Euryclea.....	<i>Thymela Eurycles.</i>		
		Virgula.....	<i>Hesperia Comma.</i>		
		Lepidopteros heteroceros.....	Esphynges.....	Amphonix Cluencio.....	<i>Amphonix Cluentius.</i>
				Anceryx Alope.....	<i>Anceryx Alope.</i>
				Choerocampa Nechus.....	<i>Cherocampa Nechus.</i>
				Macroglossa Ceculus.....	<i>Macroglossa Ceculus.</i>
				Pachylia Egéa.....	<i>Pachylia Lyces.</i>
				Protoparce Papho.....	<i>Protoparce Paphus.</i>
Hymenopteros.....	Bombycees.....	Bombyce da amoreira.....	<i>Bombyx mori.</i>		
		Citheronia Cassico.....	<i>Citheronia Cassicus.</i>		
		Eacle magnifica.....	<i>Eacle magnifica.</i>		
		Pavóa maior.....	<i>Saturnia pavonia major.</i>		
		Noctuas.....	Noiva..... <i>Noctua spona.</i>		
Hymenopteros.....	Noctuas.....	Psi.....	<i>Acromycta psi.</i>		
		Ichneumos.....	Ichneumo de cauda preta....	<i>Ichneumon nigro candatus.</i>	
			Mata-larvas.....	<i>Pteromatus puparum.</i>	
		Vespas ladras.....	Ophião amarello.....	<i>Ophion lucteus.</i>	
			Formiga gigante.....	<i>Formica herculeana.</i>	
			Vespa vulgar.....	<i>Vespa vulgaris.</i>	
		Antophilas.....	Abelha.....	<i>Apis mellifica.</i>	
		Nevropteros.....	Libellinhas.....	Aesna grande.....	<i>Aeshna grandis.</i>
				Libellinha commum.....	<i>Libellula vulgaris.</i>
				Plicipennios.....	Phryganea gigante.....
Planipennios.....	Panorpa vulgar.....			<i>Panorpa vulgaris.</i>	
Roedores.....	Cupim.....			<i>Termes album.</i>	
Dipteros.....	Roedores.....	Psoco domestico.....	<i>Psocus domesticus.</i>		
		Tipulas.....	Mosquito ordinario.....	<i>Culex pipiens.</i>	
			Nigca (bicho de pé).....	<i>Sarcopteryla penetrans.</i>	
		Pulgas.....	Pulga commum.....	<i>Pulex irritans.</i>	
			Mosca domestica.....	<i>Musca domestica.</i>	
		Moscas picantes.....	Mosca varejeira.....	<i>Musca carnaria.</i>	
			Moscas de rapina.....	Tabão.....	<i>Tabanus bovinus.</i>
			Moscas pupiparas.....	Carrapato.....	<i>Melophagus ovinus.</i>





FUMO (NICOTIANA TABACUM)



DIRECTORIA GERAL DE ESTATISTICA

Principaes especies da fauna brasileira  
 PRINCIPALES ESPECES DE LA FAUNE BRÉSILIEENNE  
 PRICIPAJ SPECIOJ DE L' BRAZILA FAŬNO


ORDENS ORDRES Rangoj	GENEROS GENRES Gentoj	ESPECIES ESPECES - SPECIOJ				
		Nome vulgar Nom vulgaire Vulgara nomo	Nome scientifico Nom scientifique Sciencia nomo			
		<b>INSECTOS</b> INSECTES - INSEKTOJ				
Lepidopteros ropiloderos	Hesperidas	Argos magnifico	<i>Polyommotus bellargus.</i>			
		Ducaião	<i>Polyommotus hippothoi.</i>			
		Tymela Ruryclea	<i>Thymela Eurycles.</i>			
		Virgula	<i>Hesperia Conna.</i>			
		Ephyraes	Amphionix Cluencio	<i>Amphionix Cluentius.</i>		
			Anceryx Alope	<i>Anceryx Alope.</i>		
			Choerocampa Nechus	<i>Choerocampa Nechus.</i>		
			Macroglossa Ceculus	<i>Macroglossa Ceculus.</i>		
			Pachylla Egéa	<i>Pachylla Lycés.</i>		
			Protoparce Papho	<i>Protoparce Paphus.</i>		
Lepidopteros heteroceros	Bombyces	Bombyce da amaretra	<i>Bombyx mori.</i>			
		Citheronia Cassico	<i>Citheronia Cassico.</i>			
		Racle magnifica	<i>Racle magnifica.</i>			
		Pavoa maior	<i>Saturania pavonia major.</i>			
		Noiva	<i>Noctua sponsa.</i>			
		Psi	<i>Acronycta psi.</i>			
		Hymenopteros	Ichneumos	Ichneumo de cauda preta	<i>Ichneumon nigro candatus.</i>	
				Mata-larvas	<i>Pteromalus puparum.</i>	
				Ophião amarello	<i>Ophion lucteus.</i>	
				Vespas ladras	Formiga gigante	<i>Formica herculeana.</i>
Vespa vulgar	<i>Vespa vulgaris.</i>					
Autophilas	Abelha			<i>Apis mellifica.</i>		
Neuropteros	Libellinhas			Aesna grande	<i>Aeshna grandis.</i>	
				Libellinha commun	<i>Libellula vulgaris.</i>	
				Plicipennios	Phryganea gigante	<i>Phryganea grandis.</i>
					Panorpa vulgar	<i>Panorpa vulgaris.</i>
		Plantipennios	Cupim	<i>Termes album.</i>		
			Psoco domestico	<i>Psocus domesticus.</i>		
		Dipteros	Tipulas	Mosquito ordinario	<i>Culex pipiens.</i>	
				Nigoa (bicho de pé)	<i>Sarcophylla penetrans.</i>	
				Pulgas	Pulga commun	<i>Pulex irritans.</i>
					Mosca domestica	<i>Musca domestica.</i>
Moscas picantes	Mosca varejeira			<i>Musca cornaria.</i>		
	Mosca de rapina			Tabão	<i>Tabanus bovinus.</i>	
Moscas pupiparas	Carrapato			<i>Melophagus ovinus.</i>		





FUMO (NICOTIANA TABACUM)







REINO ANIMAL

Principaes especies da fauna brazileira  
 PRINCIPALES ESPÈCES DE LA FAUNE BRÉSILIIENNE  
 PRĒCIPAJ SPECOJ DE L'BRAZILA FAŬNO

ORDENS ORDRES Rangoj	GENEROS GENRES Genroj	ESPECIES ESPÈCES — SPECOJ	
		Nome vulgar Nom vulgaire Vulgara nomo	Nome scientifico Nom scientifique Scienca nomo

ARACHNIDES

ARACHNIDES — ARAKNEJDOJ

Escorpiões.....	Escorpiões.....	Lacrão commum.....	<i>Scorpio europæus.</i>
Aranhas.....	Mygales.....	Aranha avicular.....	<i>Theraphosa avicularia.</i>
	Vagabundas.....	» saltadera.....	<i>Salticus scenicus.</i>
	Sedentarias.....	Aranha porta-cruz.....	<i>Epeira diadema.</i>
Acaros.....	Acaros.....	Acaro das plantas.....	<i>Tetranychus telarius.</i>
Aranhiços.....	Aranhiços.....	Aranhiço vulgar.....	<i>Phalangium opilio.</i>

CRUSTACEOS

CRUSTACÉS — KRUSTULOJ

Malacostraceos.....	Carangueijos verda- deiros.....	Camarão.....	<i>Portunus maenas.</i>
		Carangueijo.....	<i>Astacus fluviatilis.</i>
		Lagosta.....	<i>Astacus marinus.</i>
	Myriapodes.....	Centopeia indica.....	<i>Scolopendra morsitans.</i>
		Mourão.....	<i>Julus terrestris.</i>

VERMES

VERS — VERMOJ

Anelídes.....	Minhocas.....	Minhoca ordinaria.....	<i>Lumbricus terrestris.</i>
	Anelídes filiformes...	Ascarida vermicular.....	<i>Ascaris vermicularis.</i>
Trematodes.....	Sanguessugas.....	Sanguessuga vulgar.....	<i>Hirudo vulgaris.</i>
Helminthos.....	Cístoides.....	Solitaria larga.....	<i>Bothriocephalus latus.</i>
		Tenia.....	<i>Tenia solium.</i>
	Vermes cysticos.....	Grão de ouriço.....	<i>Echinocochus.</i>

MOLLUSCOS

MOLLUSQUES — MOLUSKOJ

Cephalopodes..	Cephalopodes.....	Polvo.....	<i>Octopus vulgaris.</i>
Gasteropodes.....	Gasteropodes.....	Caracol dos pomares.....	<i>Helix pomatia.</i>
Conchíferos.....	Monomyarios.....	Ostra.....	<i>Ostrea edulis.</i>
		Ameijoa.....	<i>Mutilus lithophagus.</i>
	Dymiaríos.....	Anodonte.....	<i>Anodonta.</i>
		Arca de Noé.....	<i>Arca Noë.</i>

RADIARIOS

RADIAIRES — RADIULOJ

Echinodermes.....	Estrella do mar.....	Asteria.....	<i>Asteria.</i>
-------------------	----------------------	--------------	-----------------

INFUSORIOS

INFUSOIRES — INFUZOROJ

Infusorios.....	Infusorios.....	Monada prodigiosa.....	<i>Monada prodigiosa.</i>
-----------------	-----------------	------------------------	---------------------------



DIRECTORIA GERAL DE ESTATISTICA

Altitude e situação de alguns pontos notaveis do Brazil  
 HAUTEUR ET SITUATION DE QUELQUES POINTS REMARQUABLES DU BRÉSIL  
 ALTECO KAJ SITUACIO DE KELKAJ RIMARKINDAJ PUNKTOJ DE L'BRAZILUJO

LOCALIDADES LOCALITÉS Lokoj	Altitude HAUTEUR Alteco	Latitude LATITUDE Latitudo	Longitude LONGITUDE Longitudo
<b>Estado da Bahia</b>	m	° ' "	° ' "
Cimo da Serra Grande.....	500,00	14 — 30 — 15 S	4 — 3 — 2 E
Monte de Commandatuba.....	600,00	15 — 21 — 0 S	3 — 53 — 32 E
Monte Paschoal.....	536,00	16 — 53 — 20 S	3 — 45 — 15 E
<b>Estado do Ceará</b>			
Serra da Ibiapaba.....	1.020,00	3 — 18 — 40 S	1 — 58 — 42 E
Serra de Maranguape.....	920,00	3 — 53 — 20 S	4 — 27 — 15 E
Serra da Meruóca.....	850,00	3 — 16 — 20 S	2 — 57 — 28 E
Serra do Aratanha.....	780,00	3 — 57 — 35 S	4 — 32 — 35 E
Serróte do João.....	620,00	3 — 46 — 40 S	4 — 24 — 2 E
<b>Distrito Federal</b>			
Corcovado.....	697,000	22 — 57 — 0 S	0 — 2 — 18 W
Pico do Andarahy (Tijuca).....	1.025,00	22 — 54 — 24 S	0 — 0 — 0
Pico da Gavea.....	785,00	22 — 59 — 35 S	0 — 6 — 43 W
<b>Estado do Espirito Santo</b>			
Morro do Camello.....	530,00	19 — 57 — 54 S	2 — 53 — 32 E
Morro Pero-Cão.....	840,00	20 — 37 — 0 S	2 — 36 — 32 E
Morro Mestre Alvaro.....	980,00	20 — 9 — 0 S	2 — 51 — 12 E
Morro Mucuratá.....	830,00	19 — 51 — 20 S	2 — 49 — 32 E
Pico do Garraão.....	910,00	21 — 14 — 25 S	1 — 45 — 12 E
Serra do Itapemirim.....	2.100,00	21 — 18 — 40 S	2 — 11 — 22 E
Serra de Itabapoana.....	1.430,00	21 — 1 — 0 S	1 — 53 — 32 E
<b>Estado de Goyaz</b>			
Chapada dos Veadeiros.....	1.678,00	15 — 19 — 45 S	0 — 17 — 3 W
Serra dos Pyrineus.....	2.310,00	16 — 0 — 0 S	6 — 57 — 0 W
<b>Estado de Matto Grosso</b>			
Campos dos Parecys.....	1.080,00	19 — 0 — 0 S	8 — 30 — 0 W
<b>Estado de Minas Geraes</b>			
Agulhas Negras do Itatiaya.....	2.994,00	22 — 29 — 50 S	1 — 37 — 3 W
Ayuruóca.....	1.100,00	22 — 25 — 45 S	1 — 18 — 50 W
Agua Limpa.....	1.052,00	21 — 9 — 0 S	1 — 2 — 0 W
Alto da Cava.....	1.239,00	21 — 32 — 0 S	2 — 8 — 0 W
Baependy.....	900,00	21 — 59 — 0 S	1 — 41 — 0 W
Barbacena.....	1.178,00	21 — 13 — 0 S	0 — 49 — 0 W
Bello Horizonte.....	920,00	19 — 55 — 22 S	1 — 10 — 6 W
Baixões.....	1.107,00	20 — 35 — 0 S	2 — 8 — 0 W
Bôa Esperança.....	672,00	21 — 30 — 0 S	0 — 5 — 0 W
Bôa Vista.....	1.285,00	21 — 47 — 0 S	1 — 27 — 0 W
Bom Successo.....	1.254,00	21 — 5 — 0 S	1 — 33 — 0 W
Borges.....	1.137,00	20 — 38 — 0 S	1 — 55 — 0 W
Caethé.....	943,00	20 — 1 — 0 S	1 — 6 — 0 W
Caldas.....	1.040,00	21 — 52 — 0 S	3 — 16 — 0 W
Cambuquira.....	914,00	21 — 48 — 0 S	2 — 13 — 0 W
Campanha.....	900,00	21 — 48 — 0 S	2 — 13 — 0 W





MATTE (ILEX MATE)




DIRECTORIA GERAL DE ESTATISTICA

Altitude e situação de alguns pontos notaveis do Brazil  
 HAUTEUR ET SITUATION DE QUELQUES POINTS REMARQUABLES DU BRÉSIL  
 ALTECO KAJ SITUACIO DE KELKAJ RIMARKINDAJ PUNKTOJ DE L'BRÁZILUJO

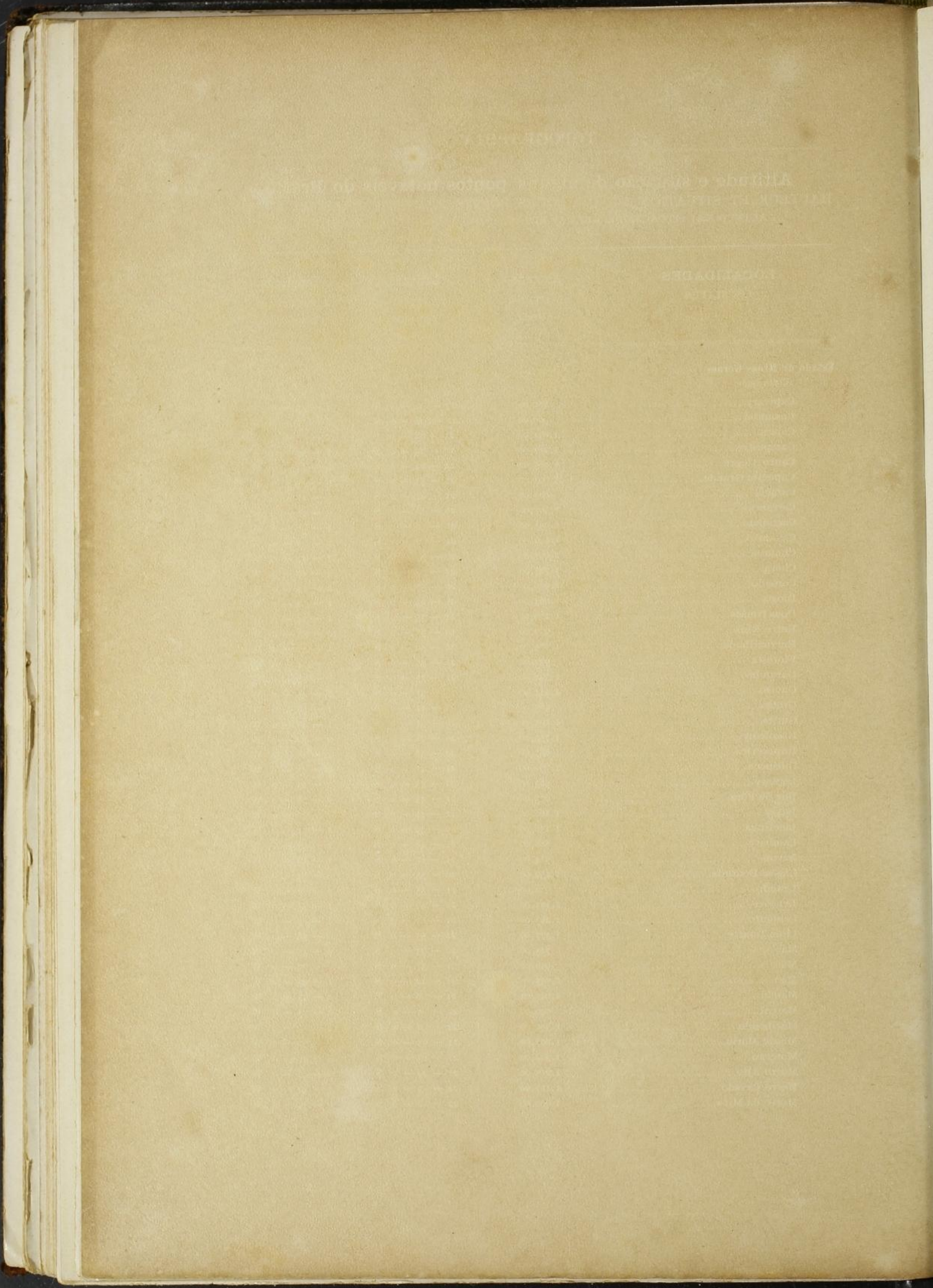
LOCALIDADES LOCALITÉS Lokoj	Altitude HAUTEUR Alteco	Latitude LATITUDE Latitudo	Longitude LONGITUDE Longitude
<b>Estado da Bahia</b>			
Cimo da Serra Grande .....	520,00	14 - 39 - 15 S	4 - 3 - 2 E
Monte de Comandante .....	500,00	15 - 21 - 0 S	3 - 53 - 32 E
Monte Pechoa .....	500,00	16 - 55 - 20 S	3 - 45 - 15 E
<b>Estado do Ceará</b>			
Serra da Montanha .....	1.000,00	3 - 18 - 40 S	1 - 58 - 42 E
Serra de Maranguape .....	500,00	3 - 53 - 30 S	4 - 27 - 15 E
Serra de Maracá .....	250,00	5 - 16 - 20 S	2 - 57 - 28 E
Serra de Santana .....	200,00	1 - 57 - 35 S	4 - 32 - 35 E
Serra do Jô .....	200,00	3 - 45 - 40 S	4 - 24 - 2 E
<b>Município Federal</b>			
Brasília .....	1.200,00	15 - 57 - 0 S	0 - 2 - 18 W
Pico da Neblina .....	2.996,00	5 - 54 - 24 S	0 - 0 - 0
Pico da Formosa .....	2.100,00	10 - 39 - 35 S	0 - 6 - 45 W
<b>Estado do Espírito Santo</b>			
Serra da Capivara .....	1.000,00	16 - 57 - 0 S	2 - 53 - 32 E
Serra de Itambé .....	200,00	15 - 21 - 0 S	2 - 53 - 32 E
Serra de Maracá .....	250,00	5 - 16 - 20 S	2 - 57 - 28 E
Serra de Santana .....	200,00	1 - 57 - 35 S	4 - 32 - 35 E
Serra de Santana .....	200,00	1 - 57 - 35 S	4 - 32 - 35 E
Serra de Santana .....	200,00	1 - 57 - 35 S	4 - 32 - 35 E
<b>Estado de Goiás</b>			
Serra de Itambé .....	1.000,00	16 - 57 - 0 S	2 - 53 - 32 E
Serra de Maracá .....	250,00	5 - 16 - 20 S	2 - 57 - 28 E
<b>Estado de Mato Grosso</b>			
Campos Gerais .....	1.000,00	16 - 57 - 0 S	2 - 53 - 32 E
<b>Estado de Minas Gerais</b>			
Agulhas Negras .....	1.960,00	17 - 49 - 50 S	1 - 37 - 3 W
Ayamá .....	1.000,00	15 - 21 - 0 S	1 - 15 - 50 W
Água Limpa .....	400,00	21 - 48 - 0 S	1 - 2 - 0 W
Alto da Cova .....	1.200,00	16 - 57 - 0 S	2 - 8 - 0 W
Baependy .....	400,00	21 - 30 - 0 S	1 - 41 - 0 W
Barbacena .....	1.150,00	17 - 13 - 0 S	0 - 49 - 0 W
Bello Horizonte .....	600,00	17 - 53 - 34 S	1 - 10 - 6 W
Baixões .....	1.107,00	16 - 53 - 0 S	2 - 8 - 0 W
Bom Esperança .....	500,00	21 - 30 - 0 S	0 - 5 - 0 W
Bom Vista .....	1.285,00	17 - 47 - 0 S	1 - 27 - 0 W
Bom Sucesso .....	1.354,00	17 - 5 - 0 S	1 - 33 - 0 W
Borges .....	1.137,00	17 - 38 - 0 S	1 - 55 - 0 W
Cachê .....	943,00	20 - 1 - 0 S	1 - 6 - 0 W
Caldas .....	1.040,00	21 - 52 - 0 S	3 - 16 - 0 W
Cambugata .....	914,00	21 - 48 - 0 S	2 - 13 - 0 W
Campanha .....	900,00	21 - 48 - 0 S	2 - 13 - 0 W





MATTE (ILEX MATE)







TOPOGRAPHIA

Altitude e situação de alguns pontos notáveis do Brazil  
 HAUTEUR ET SITUATION DE QUELQUES POINTS REMARQUABLES DU BRÉSIL  
 ALTECO KAJ SITUACIO DE KELKAJ RIMARKINDAJ PUNKTOJ DE L'BRAZILUJO

LOCALIDADES LOCALITÉS Lokoj	Altitude HAUTEUR Alteco	Latitude LATITUDE Latitudo	Longitude LONGITUDE Longitudo *
<b>Estado de Minas Geraes</b>			
(Continuação)	m	0' "	0' "
Capivary.....	880,00	23 - 0 - 0 S	4 - 25 - 0 W
Caxambú.....	900,00	21 - 59 - 0 S	1 - 41 - 0 W
Cajuru.....	1.091,00	21 - 18 - 0 S	1 - 8 - 0 W
Campestre.....	1.287,00	21 - 19 - 0 S	1 - 50 - 0 W
Canto Alegre.....	1.085,00	22 - 12 - 0 S	0 - 43 - 0 W
Capoeira Grande.....	1.693,00	21 - 53 - 0 S	0 - 55 - 0 W
Caracól.....	869,00	21 - 41 - 0 S	0 - 17 - 0 W
Carrancas.....	1.367,00	20 - 52 - 0 S	0 - 16 - 0 W
Carrapato.....	1.033,00	21 - 9 - 0 S	2 - 8 - 0 W
Caxambú.....	1.119,00	21 - 2 - 0 S	1 - 2 - 0 W
Chaminé.....	1.097,00	20 - 57 - 0 S	1 - 47 - 0 W
Chora.....	1.724,00	22 - 1 - 0 S	0 - 49 - 0 W
Coroado.....	1.029,00	20 - 57 - 0 S	2 - 4 - 0 W
Diogo.....	1.083,00	21 - 23 - 0 S	1 - 2 - 0 W
Dous Irmãos.....	1.286,00	21 - 35 - 0 S	1 - 12 - 0 W
Entre Rios.....	938,00	19 - 35 - 0 S	10 - 55 - 0 W
Eucruilhada.....	1.079,00	21 - 50 - 0 S	1 - 37 - 0 W
Floresta.....	942,00	21 - 37 - 0 S	0 - 4 - 0 W
Garambéo.....	1.362,00	21 - 35 - 0 S	0 - 56 - 0 W
Gavião.....	1.544,00	21 - 37 - 0 S	1 - 45 - 0 W
Grotão.....	965,00	21 - 11 - 0 S	1 - 58 - 0 W
Gurita.....	1.103,00	21 - 1 - 0 S	1 - 48 - 0 W
Itacolomy.....	1.752,00	20 - 28 - 0 S	0 - 52 - 0 W
Itapecerica.....	887,00	20 - 37 - 0 S	2 - 18 - 0 W
Ibitipoca.....	1.762,00	21 - 41 - 0 S	0 - 43 - 0 W
Jaguary.....	963,00	22 - 43 - 0 S	3 - 13 - 0 W
Juiz de Fóra.....	675,00	21 - 43 - 0 S	0 - 18 - 0 W
Jacob.....	1.160,00	21 - 11 - 0 S	0 - 40 - 0 W
Jacutinga.....	1.130,00	20 - 49 - 0 S	2 - 71 - 0 W
Lambary.....	888,00	21 - 48 - 0 S	2 - 13 - 0 W
Lavras.....	914,00	21 - 17 - 0 S	1 - 52 - 0 W
Lagóa Dourada.....	1.132,00	20 - 55 - 0 S	0 - 54 - 0 W
Leandro.....	958,00	21 - 35 - 0 S	0 - 0 - 28 W
Lençóes.....	1.137,00	20 - 48 - 0 S	1 - 55 - 0 W
Lenheiro.....	1.263,00	21 - 7 - 0 S	1 - 7 - 0 W
Lima Duarte.....	1.377,00	21 - 53 - 0 S	0 - 38 - 0 W
Mariana.....	745,00	20 - 23 - 0 S	0 - 45 - 0 W
Macaia.....	946,00	21 - 37 - 0 S	0 - 22 - 0 W
Mamãe Rosa.....	1.045,00	21 - 12 - 0 S	1 - 43 - 0 W
Mandú.....	1.045,00	21 - 6 - 0 S	1 - 14 - 0 W
Marçal.....	949,00	21 - 5 - 0 S	1 - 3 - 0 W
Maribondo.....	1.390,00	22 - 0 - 0 S	1 - 52 - 0 W
Monte Mario.....	1.247,00	21 - 13 - 0 S	0 - 37 - 0 W
Morcego.....	1.202,00	21 - 13 - 0 S	0 - 49 - 0 W
Morro Alto.....	1.213,00	21 - 29 - 0 S	0 - 46 - 0 W
Morro Cavado.....	1.441,00	22 - 3 - 0 S	1 - 42 - 0 W
Morro da Mira.....	1.600,00	22 - 1 - 0 S	0 - 59 - 0 W



DIRECTORIA GERAL DE ESTATISTICA

Altitude e situação de alguns pontos notaveis do Brazil  
 HAUTEUR ET SITUATION DE QUELQUES POINTS REMARQUABLES DU BRÉSIL  
 ALTECO KAJ SITUACIO DE KELKAJ RIMARKINDAJ PUNKTOJ DE L'BRAZILUJO

LOCALIDADES LOCALITÉS Lokoj	Altitude HAUTEUR Alteco	Latitude LATITUDE Latitudo	Longitude LONGITUDE Longitudo *
<b>Estado de Minas Geraes</b>			
(Continuação)	m	o ' "	o ' "
Morro da Cruz.....	1.216,00	21 - 22 - 0 S	0 - 44 - 0 W
Morro das Almas.....	1.661,00	21 - 6 - 0 S	1 - 5 - 0 W
Morro de S. João.....	1.132,00	21 - 17 - 0 S	2 - 8 - 0 W
Morro do Bispo.....	2.195,00	22 - 9 - 0 S	1 - 23 - 0 W
Morro Formoso.....	768,00	22 - 9 - 0 S	0 - 26 - 0 W
Morro Grande.....	1.143,00	21 - 14 - 0 S	1 - 2 - 0 W
Morro Queimado.....	1.374,00	21 - 5 - 0 S	0 - 27 - 0 W
Morro Redondo.....	1.231,00	21 - 24 - 0 S	0 - 37 - 0 W
Nenê.....	1.293,00	21 - 4 - 0 S	0 - 35 - 0 W
Nymphas.....	1.362,00	21 - 46 - 0 S	1 - 52 - 0 W
Ouro Preto.....	1.160,00	20 - 28 - 0 S	0 - 52 - 0 W
Oliveira.....	879,00	30 - 46 - 0 S	2 - 6 - 0 W
Pedra Branca.....	1.710,00	21 - 52 - 0 S	3 - 16 - 0 W
Pico de Itabira de Matto Dentro.....	1.386,00	19 - 39 - 0 S	0 - 22 - 0 W
Pico de Itabira do Campo.....	1.573,00	20 - 28 - 0 S	0 - 52 - 0 W
Pico de Itambé do Serro.....	1.817,00	18 - 38 - 0 S	0 - 9 - 0 W
Pico do Passa Quatro.....	2.257,00	21 - 59 - 0 S	1 - 41 - 0 W
Pico da Serra do Papagaio.....	2.293,00	22 - 14 - 0 S	1 - 41 - 0 W
Pico da Piedade.....	1.783,00	19 - 47 - 0 S	1 - 11 - 0 W
Pico da Serra do Curral.....	1.390,00	19 - 55 - 22 S	1 - 10 - 6 W
Palmital.....	1.214,00	21 - 49 - 0 S	2 - 5 - 0 W
Papagaio.....	2.274,00	22 - 3 - 0 S	1 - 30 - 0 W
Parahybuna.....	781,00	22 - 2 - 0 S	0 - 9 - 0 W
Paredão.....	1.195,00	21 - 20 - 0 S	1 - 38 - 0 W
Pedra da Gramma.....	1.019,00	21 - 41 - 0 S	0 - 8 - 0 W
Pinheiro.....	1.178,00	18 - 16 - 0 S	0 - 26 - 0 W
Posse.....	1.171,00	21 - 6 - 0 S	0 - 44 - 0 W
Pouso Alto.....	900,00	20 - 26 - 0 S	0 - 26 - 0 W
Pouso Alegre.....	830,00	22 - 1 - 0 S	2 - 47 - 0 W
Pyramides do Itaiayassú.....	2.500,00	28 - 28 - 12 S	1 - 15 - 52 W
Queluz.....	954,00	20 - 40 - 0 S	1 - 9 - 0 W
Rezende.....	1.127,00	21 - 8 - 0 S	1 - 26 - 0 W
Saudade.....	1.124,00	21 47 - 0 S	0 - 27 - 0 W
Serrinha de Ibitipoca.....	1.430,00	21 - 37 - 0 S	0 - 45 - 0 W
Serrinha do Wenceslau.....	1.322,00	21 - 24 - 0 S	0 - 55 - 0 W
Sobe e Desce.....	1.690,00	21 - 11 - 0 S	1 - 6 - 0 W
S. João d'El-Rei.....	1.447,00	21 - 6 - 0 S	1 - 1 - 0 W
S. Pedro.....	966,00	21 - 35 - 0 S	0 - 11 - 0 W
S. Thiago.....	1.183,00	20 - 52 - 0 S	1 - 18 - 0 W
Santa Rita.....	1.238,00	20 - 59 - 0 S	1 - 8 - 0 W
Serra do Caraça.....	1.955,00	19 - 7 - 0 S	0 - 0 - 7 W
Serro.....	940,00	18 - 38 - 0 S	0 - 9 - 0 W
S. João d'El-Rei.....	886,00	21 - 2 - 0 S	1 - 17 - 0 W
Torreão Grande.....	1.127,00	21 - 59 - 0 S	0 - 22 - 0 W
Treituba.....	1.542,00	21 - 37 - 0 S	1 - 27 - 0 W
Tres Irmãos.....	1.733,00	22 - 3 - 0 S	1 - 21 - 0 W
Turvo.....	1.49,00	21 - 49 - 0 S	1 - 10 - 0 W





SERINGUEIRA (SYMPHONIA ELASTICA)




DEPARTAMENTO GERAL DE ESTATÍSTICA

Altitude e situação de alguns pontos notáveis do Brazil  
 HAUTEUR ET SITUATION DE CERTAINS POINTS REMARQUABLES DU BRÉSIL  
 ALTIUDINE E SITUAÇÃO DE ALGUNS PONTOS REMARQUÁVEIS PUNKTOJ DE L' BRAZILUJO


LOCALIDADES LOCALITIES Lokals	Altitude HAUTEUR Altiudine	Latitude LATITUDE Latitudo	Longitude LONGITUDE Longitude
Estado de Minas Geraes			
Campanha	"	0 1 "	0 1 "
Monte da Cruz	1.216,00	21 - 22 - 0 S	0 - 41 - 0 W
Monte das Almas	1.001,00	21 - 6 - 0 S	1 - 5 - 0 W
Monte de S. João	1.132,00	21 - 17 - 0 S	2 - 8 - 0 W
Monte do Sapo	1.103,00	22 - 9 - 0 S	1 - 23 - 0 W
Monte Formosa	768,00	22 - 9 - 0 S	0 - 25 - 0 W
Monte Grande	1.143,00	21 - 14 - 0 S	1 - 2 - 0 W
Monte Queimado	1.374,00	21 - 5 - 0 S	0 - 27 - 0 W
Monte Redondo	1.231,00	21 - 24 - 0 S	0 - 37 - 0 W
Near	1.293,00	21 - 4 - 0 S	0 - 35 - 0 W
Nicópolis	1.252,00	21 - 46 - 0 S	1 - 52 - 0 W
Ouro Preto	1.160,00	20 - 28 - 0 S	0 - 52 - 0 W
Ouricem	870,00	30 - 46 - 0 S	2 - 6 - 0 W
Pedra Branca	1.210,00	21 - 52 - 0 S	3 - 16 - 0 W
Pico de Itabira de Nossa Senhora	1.980,00	19 - 39 - 0 S	0 - 22 - 0 W
Pico de Itabira do Campo	1.522,00	20 - 28 - 0 S	0 - 52 - 0 W
Pico de Itambé do Serro	1.812,00	18 - 38 - 0 S	0 - 9 - 0 W
Pico do Fogo Quatro	1.227,00	21 - 29 - 0 S	1 - 41 - 0 W
Pico da Serra do Papagaio	2.252,00	23 - 12 - 0 S	1 - 42 - 0 W
Pico da Virgem	1.753,00	22 - 32 - 0 S	1 - 21 - 0 W
Pico da Serra da Cruz	1.200,00	19 - 56 - 22 S	1 - 16 - 0 W
Pratânia	1.214,00	24 - 47 - 0 S	2 - 5 - 0 W
Papagaio	1.174,00	22 - 1 - 0 S	1 - 20 - 0 W
Pedreira	351,00	22 - 2 - 0 S	0 - 9 - 0 W
Piedade	1.166,00	21 - 20 - 0 S	1 - 38 - 0 W
Piedade da Graça	1.070,00	21 - 41 - 0 S	0 - 8 - 0 W
Piedade	1.078,00	18 - 16 - 0 S	0 - 26 - 0 W
Piranga	1.012,00	21 - 6 - 0 S	0 - 44 - 0 W
Ponte Alta	600,00	2 - 26 - 0 S	0 - 26 - 0 W
Ponte Nova	830,00	22 - 1 - 0 S	2 - 47 - 0 W
Ponte de São João	1.300,00	25 - 28 - 12 S	1 - 15 - 52 W
Pratânia	1.214,00	24 - 47 - 0 S	1 - 0 - 0 W
Pratânia	1.177,00	21 - 8 - 0 S	1 - 26 - 0 W
Pratânia	1.104,00	21 - 47 - 0 S	0 - 27 - 0 W
Pratânia de São João	1.100,00	21 - 37 - 0 S	0 - 43 - 0 W
Pratânia de São João	1.149,00	21 - 24 - 0 S	0 - 35 - 0 W
Pratânia	1.100,00	21 - 11 - 0 S	1 - 6 - 0 W
Pratânia de São João	1.427,00	21 - 0 - 0 S	1 - 1 - 0 W
Pratânia	900,00	21 - 35 - 0 S	0 - 11 - 0 W
Pratânia	1.183,00	20 - 52 - 0 S	1 - 18 - 0 W
Pratânia	1.238,00	20 - 30 - 0 S	1 - 8 - 0 W
Pratânia de Caragu	1.055,00	19 - 7 - 0 S	0 - 0 - 7 W
Pratânia	940,00	18 - 38 - 0 S	0 - 9 - 0 W
S. João d'El Rei	800,00	21 - 7 - 0 S	1 - 17 - 0 W
Torreão Grande	1.107,00	21 - 39 - 0 S	0 - 23 - 0 W
Treito	1.512,00	21 - 37 - 0 S	1 - 27 - 0 W
Tres Irmãos	1.732,00	22 - 1 - 0 S	1 - 21 - 0 W
Turvo	1.490,00	21 - 49 - 0 S	1 - 10 - 0 W





SERINGUEIRA (SYMPHONIA ELASTICA)







TOPOGRAPHIA

Altitude e situação de alguns pontos notáveis do Brazil  
 HAUTEUR ET SITUATION DE QUELQUES POINTS REMARQUABLES DU BRÉSIL  
 ALTECO KAJ SITUACIO DE KELKAJ RIMARKINDAJ PUNKTOJ DE L'BRAZILUJO

LOCALIDADES LOCALITÉS Lokoj	Altitude HAUTEUR Alteco	Latitude LATITUDE Latitudo	Longitude LONGITUDE Longitudo *
<b>Estado de Minas Geraes</b> (Continuação)			
	m	° ' "	° ' "
Urubú.....	986,00	21 — 18 — 0 S	1 — 25 — 0 W
Valle Formoso.....	1.264,00	21 — 52 — 0 S	1 — 43 — 0 W
Victoria.....	1.107,00	21 — 14 — 0 S	1 — 14 — 0 W
Vigia.....	1.461,00	22 — 2 — 0 S	1 — 4 — 0 W
Uberaba.....	1.000,00	19 — 45 — 20 S	4 — 45 — 10 W
<b>Estado do Paraná</b>			
Castro.....	957,00	24 — 5 — S 0	6 — 52 — 0 W
Campo Largo.....	966,00	25 — 26 — 0 S	6 — 24 — 0 W
Curytiba.....	899,00	25 — 27 — 0 S	6 — 17 — 0 W
Guarapuava.....	1.095,00	25 — 16 — 0 S	8 — 29 — 0 W
Palmeiras.....	864,00	25 — 32 — 0 S	6 — 59 — 0 W
Ponta Grossa.....	947,00	25 — 2 — 0 S	7 — 6 — 0 W
S. José dos Pinhaes.....	870,00	25 — 33 — 0 S	6 — 11 — 0 W
<b>Estado de Pernambuco</b>			
Amaro.....	1.223,00	8 — 11 — 19 S	6 — 49 — 52 E
Brejo.....	636,00	8 — 11 — 19 S	6 — 49 — 52 E
Caruarú.....	557,00	8 — 10 — 0 S	7 — 8 — 0 E
<b>Estado do Rio Grande do Sul</b>			
Alfredo Chaves.....	858,00	28 — 58 — 10 S	8 — 44 — 20 W
Antonio Prado.....	770,00	28 — 54 — 30 S	10 — 13 — 0 W
Caçapava.....	560,00	30 — 28 — 15 S	11 — 53 — 49 W
Caxias.....	805,00	29 — 10 — 25 S	8 — 2 — 0 W
Cond'Eu (Garibaldi).....	560,00	29 — 15 — 5 S	8 — 33 — 45 W
D. Isabel (Bento Gonçalves).....	510,00	29 — 10 — 15 S	8 — 25 — 15 W
Lagôa Vermelha.....	800,00	28 — 25 — 35 S	12 — 25 — 30 W
Palmeira.....	565,00	27 — 53 — 54 S	10 — 10 — 7 W
Passo Fundo.....	673,00	28 — 13 — 0 S	9 — 16 — 10 W
Santa Barbara.....	524,00	29 — 7 — 0 S	8 — 43 — 0 W
S. Francisco de Paula.....	922,00	29 — 20 — 0 S	7 — 21 — 0 W
Vaccaria.....	685,00	28 — 33 — 0 S	7 — 32 — 0 W
<b>Estado do Rio de Janeiro</b>			
Agulha da Pedra Lisa.....	1.150,00	21 — 21 — 30 S	1 — 43 — 52 E
Bocca do Inferno.....	1.078,00	23 — 12 — 52 S	1 — 31 — 45 W
Frade.....	1.640,00	22 — 13 — 0 S	1 — 18 — 45 W
Frade de Macahé.....	1.750,00	22 — 13 — 30 S	1 — 5 — 27 E
Morro de Itaóca.....	690,00	21 — 47 — 40 S	1 — 42 — 32 E
Morro do Frade.....	1.640,00	22 — 13 — 30 S	1 — 5 — 27 E
Morro S. João.....	810,00	22 — 33 — 35 S	1 — 7 — 42 E
Morro Azul.....	1.150,00	22 — 52 — 50 S	0 — 47 — 58 W
Morro da Marambaia.....	630,00	23 — 4 — 20 S	0 — 49 — 10 W
Petropolis.....	800,00	22 — 31 — 0 S	0 — 0 — 0
Pico do Paraty.....	1.260,00	23 — 18 — 7 S	1 — 16 — 23 W
Pico de Cahyrocú.....	1.090,00	23 — 18 — 10 S	1 — 25 — 35 W
Serra dos Orgãos.....	2.232,00	22 — 31 — 0 S	0 — 0 — 0



DIRECTORIA GERAL DE ESTATISTICA

Altitude e situação de alguns pontos notaveis do Brazil  
 HAUTEUR ET SITUATION DE QUELQUES POINTS REMARQUABLES DU BRÉSIL  
 ALTECO KAJ SITUACIO DE KELKAJ RIMARKINDAJ PUNKTOJ DE L'BRAZILUJO

LOCALIDADES LOCALITÉS Lokoj	Altitude HAUTEUR Alteco	Latitude LATITUDE Latitudo	Longitude LONGITUDE Longitudo *
<b>Estado do Rio de Janeiro</b>			
(Continuação)	m	° ' "	° ' "
Serra das Almas.....	1.880,00	21 - 47 - 45 S	1 - 24 - 42 E
Serra da Onça.....	1.400,00	21 - 35 - 35 S	1 - 36 - 52 E
Serra de Itaguahy.....	1.230,00	22 - 53 - 20 S	0 - 45 - 28 W
Ponta do Leme.....	540,00	23 - 1 - 57 S	1 - 3 - 8 W
Papagaio.....	1.000,00	23 - 8 - 34 S	1 - 3 - 53 W
Tres Picos de Cahyba.....	650,00	23 - 15 - 18 S	1 - 25 - 23 W
<b>Estado de Santa Catharina</b>			
Lages.....	987,00	27 - 43 - 0 S	7 - 18 - 0 W
<b>Estado de S. Paulo</b>			
Amparo.....	663,00	22 - 42 - 0 S	3 - 14 - 0 W
Araraquara.....	642,00	21 - 47 - 0 S	5 - 15 - 0 W
Araras.....	611,00	22 - 24 - 0 S	4 - 17 - 0 W
Batataes.....	860,00	21 - 1 - 0 S	4 - 38 - 0 W
Casa Branca.....	720,00	21 - 44 - 0 S	4 - 6 - 0 W
Campinas.....	694,00	22 - 58 - 0 S	3 - 57 - 0 W
Caçapava.....	555,00	23 - 7 - 0 S	2 - 35 - 0 W
Franca.....	960,00	20 - 28 - 0 S	4 - 24 - 0 W
Guaratinguetá.....	527,00	22 - 48 - 0 S	2 - 1 - 0 W
Jacarehy.....	565,00	23 - 19 - 0 S	2 - 56 - 0 W
Jundiahy.....	747,00	23 - 14 - 0 S	3 - 42 - 0 W
Lorena.....	526,00	22 - 46 - 0 S	1 - 58 - 0 W
Mogy das Cruzes.....	748,00	23 - 37 - 0 S	3 - 10 - 0 W
Mogy-mirim.....	614,00	22 - 28 - 0 S	3 - 38 - 0 W
Pirassununga.....	637,00	22 - 2 - 0 S	4 - 20 - 0 W
Pindamonhangaba.....	558,00	22 - 58 - 0 S	2 - 19 - 0 W
Piracicaba.....	517,00	22 - 50 - 0 S	4 - 32 - 0 W
Río Claro.....	614,00	22 - 25 - 0 S	4 - 29 - 0 W
S. Roque.....	800,00	23 - 41 - 0 S	3 - 53 - 0 W
S. Paulo.....	759,00	23 - 36 - 0 S	3 - 28 - 0 W
S. José dos Campos.....	597,00	23 - 9 - 0 S	2 - 46 - 0 W
Sorocaba.....	553,00	23 - 34 - 0 S	4 - 18 - 0 W
Taubaté.....	580,00	23 - 4 - 0 S	2 - 25 - 0 W
Morro do Felix.....	750,00	23 - 22 - 21 S	1 - 48 - 30 W
Morro Corcovado.....	1.200,00	23 - 26 - 47 S	1 - 1 - 25 W
Ilha de S. Sebastião.....	1.340,00	23 - 48 - 5 S	2 - 6 - 58 E
Serra de Guarahú.....	1.330,00	24 - 22 - 15 S	4 - 4 - 43 E
Serra da Juréa.....	860,00	24 - 30 - 4 S	4 - 5 - 15 E
Serra da Cananéa.....	620,00	24 - 57 - 50 S	4 - 51 - 8 E
Morro do Cardoso.....	820,00	25 - 7 - 25 S	4 - 49 - 8 E
<b>Estado de Sergipe</b>			
Serra de Itabaiana.....	860,00	10 - 42 - 30 S	5 - 44 - 8 E

(\*) Referida ao meridiano do Rio de Janeiro.



OROGRAPHIA

Principaes serras do Brazil e sua direcção

PRINCIPALES CHAÎNES DE MONTAGNES DU BRÉSIL ET LEUR DIRECTION

PRECIPAJ MONTAROJ DE L'BRAZILUJO KAJ ILIA DIREKTO

NOMES NOMS Nomoj	DIRECÇÃO DIRECTION Direkto	NOMES NOMS Nomoj	DIRECÇÃO DIRECTION Direkto
Acarahy.....	E - W	Luiz Gomer.....	E - W
Almas.....	E - W	Mangabeira.....	N - S
Andrequicé.....	N. - SE	Mantiqueira.....	NE - SW
Apody.....	N. E - SE	Mar.....	NE - SW
Araraquara.....	N - W	Maracajú.....	N - S - E
Araras.....	N - S.	Negra.....	NE - SW
Araripe.....	NE - SW e L. - W	Pajehú.....	NE - S - SE
Arivãna.....	NW - SE	Paracaima.....	NE - SW
Arirá.....	NE - SW	Paraná.....	NE - SW
Aymorés.....	NE - SW	Parima.....	NE - S - SE
Baixa Verde.....	E - W	Parú.....	NE - SW
Batatal.....	NE - SW	Pereiro.....	NE - SW
Bonga.....	NW - SE	Piauhy.....	NE - SW
Borborema.....	NE - SW	Roruima.....	NE - SW
Cariris Novos.....	NW - SE	Santa Martha.....	NE - SW
Cariris Velhos.....	E - W	Santo Antonio.....	NE - SW
Chibata.....	NE - W	Santo Antonio.....	E - SW
Coroados.....	NE - SW	S. Domingos.....	NE - SW - S
Cucuhy.....	NW - SE	Serrania.....	NE - N
Dois Irmãos.....	NE - SW	Souza.....	S - SE
Duro.....	N - S	Tabatinga.....	S - SE
Espigão.....	NE - SW	Tacamiba.....	N - NE
Essari.....	N - SE - S	Taguatinga.....	E - W
Frecheiras.....	NE - SW	Tapirapecó.....	N - S
Gavião.....	NE - SW	Tiririca.....	N - SE
Geral.....	NE - SW	Tumucumaque.....	N - NE
Grande.....	N - NW - SE	Tumucuruaque.....	W - NW - NE
Gurgueia.....	N - S - E	Unturam.....	N - S
Ibiapaba.....	N - S	Urucasito.....	N - S
Imeri.....	E - W	Vermelha.....	N - E - S
Lorquim.....	E - W		



DIRECTORIA GERAL DE ESTATISTICA

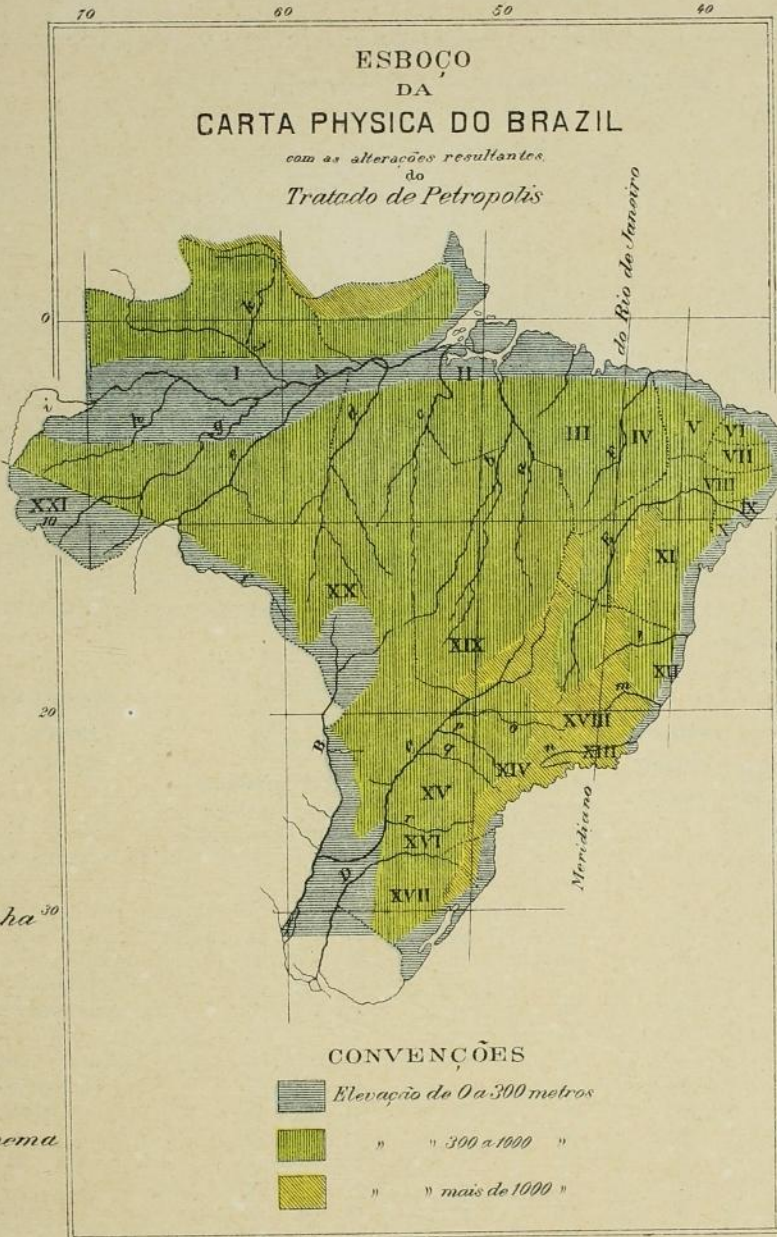
Principaes rios e lagos  
PRINCIPAUX FLEUVES ET LACS  
PRECIPAJ RIVEROJ KAJ LAGOJ

RIOS FLEUVES Riveroj	Extensão ÉTENDUE Amplekso (k. m.)	LAGOS LACS Lagoj	Extensão ÉTENDUE Amplekso (k. m.)
Amazonas.....	5.400	Patos (Rio Grande do Sul).....	230
Paraná.....	4.390	Merim (idem).....	180
Madeira.....	3.240	Mangueira (idem).....	118
Purús.....	3.000	Matta (Maranhão).....	73
S. Francisco.....	2.900	Araruama (Rio de Janeiro).....	60
Tocantins.....	2.640	Mandioré (Matto Grosso).....	33
Araguaya.....	2.627	Jequibá (Alagôas).....	33
Paraguay.....	2.078	Feia (Rio de Janeiro).....	32
Juruá.....	2.000	Itapeva (Rio Grande do Sul).....	30
Tapajóz.....	1.990	João Pires (Maranhão).....	26
Xingú.....	1.980	Jacarepaguá (Districto Federal).....	25
Japurá.....	1.848	Groahyras (Rio Grande do Norte).....	24
Guaporé.....	1.716	Quadros (Rio Grande do Sul).....	20
Parnahyba.....	1.716	Arary (Pará).....	18
Itapicurú.....	1.650	Iguatú (Ceará).....	18
Uruguay.....	1.650	Saquarema (Rio de Janeiro).....	16
Negro.....	1.551	Burity (Ceará).....	15
Içá.....	1.452	Patos (Santa Catharina).....	13
Grande.....	1.353	Boassica (Alagôas).....	12
Iguassú.....	1.320	Cima (Rio de Janeiro).....	11
Velhas.....	1.135	Itapocú (Santa Catharina).....	11
Tieté.....	1.122	Caceres (Matto Grosso).....	10
Mearim.....	1.100	Manguaba (Alagôas).....	10
Jequitinhonha.....	1.082	Guahyba (Matto Grosso).....	9
Jutahy.....	1.056	Bomfim (Rio Grande do Norte).....	8
Teffé.....	990	Feia (Goyaz).....	7
Dóce.....	977	Formosa (idem).....	7
Paranahyba.....	957	Comprida (Alagôas).....	6
Javary.....	945	Encantada (Ceará).....	6
Jamundá.....	891	Escura (Alagôas).....	6
Itapicurú-mirim.....	890	Gado Bravo (Ceará).....	6
Gurupy.....	800	Itahype (Bahia).....	6
Parahyba do Sul.....	792	Carapêbús (Rio de Janeiro).....	5
Pardo.....	792	Armazem (Santa Catharina).....	4
Verde Grande.....	792	Bagre (Bahia).....	3
Jaguaribe.....	760	Formosa (idem).....	3
Balsas.....	720	Jacaracica (Alagôas).....	3
Jaurú.....	700	Jacuné (Rio de Janeiro).....	3
Parapanema.....	660	Morte (Maranhão).....	3
Paracatú.....	627	Estevão (Santa Catharina).....	2
Branco.....	600		
Gy-paraná.....	600		
Jary.....	600		
Coary.....	594		
Trombetas.....	570		
Contas.....	530		
Vasa-Barris.....	530		
Mucury.....	528		
Parahyba do Norte.....	528		
Paraguassú.....	520		
Urucayá.....	501		
Capiberibe.....	480		
Carinhanha.....	462		
Apa.....	400		



ESBOÇO  
DA  
CARTA PHYSICA DO BRAZIL

com as alterações resultantes  
do  
Tratado de Petropolis



RIOS

- A Amazonas
- B Paraguay
- C Paraná
- D Uruguay
- E S. Francisco
- F Parahyba
- a Tocantins
- b Araguaya
- c Xingú
- d Tapajóz
- e Madeira
- f Guaporé
- g Purús
- h Surubá
- i Savary
- j Negro
- k Branco
- l Sequitinhonha
- m Doce
- n Parahyba
- o Rio Grande
- p Tieté
- q Paranapanema
- r Iguaçu

ESTADOS


- I Amazonas
- II Pará
- III Maranhão
- IV Piauí
- V Ceará
- VI R. Grande do Norte
- VII Parahyba
- VIII Pernambuco
- IX Alagoas
- X Sergipe
- XI Bahia
- XII Espírito Santo
- XIII Rio de Janeiro
- XIV S. Paulo
- XV Paraná
- XVI S<sup>ta</sup> Catharina
- XVII R. Grande do Sul
- XVIII Minas Geraes
- XIX Goyaz
- XX Matto Grosso

CONVENÇÕES

- Elevação de 0 a 300 metros
- " " 300 a 1000 "
- " " mais de 1000 "

XXI Territorio do Acre







ESTADO POLITICO

Divisão politica do Brazil  
DIVISION POLITIQUE DU BRÉSIL  
POLITIKA DIVIDADO DE L'BRAZILUJO

ESTADOS E TERRITORIOS

ÉTATS ET TERRITOIRES—ŜTATOJ KAJ TERITORIOJ

NOMES NOMS — NOMOJ	CAPITAES CAPITALES — ĈEFURBOJ	NOMES NOMS — NOMOJ	CAPITAES CAPITALES — ĈEFURBOJ
Alagoás.....	Maceió..... (Cidade)	Paraná.....	Curityba..... (Cidade)
Amazonas.....	Manáos..... "	Pernambuco.....	Recile..... "
Bahia.....	São Salvador..... "	Piauhy.....	Therezina..... "
Ceará.....	Fortaleza..... "	Rio Grande do Norte.....	Natal..... "
Districto Federal (Capital da Republica).....	Rio de Janeiro..... "	Rio Grande do Sul.....	Porto Alegre..... "
Espírito Santo.....	Victoria..... "	Rio de Janeiro.....	Nietheroy..... "
Goyaz.....	Goyaz..... "	Santa Catharina.....	Florianopolis..... "
Maranhão.....	São Luiz..... "	São Paulo.....	São Paulo..... "
Matto Grosso.....	Cuyabá..... "	Sergipe.....	Aracajú..... "
Minas Geraes.....	Bello Horizonte..... "	Territorio do Acre:	
Pará.....	Belém..... "	Alto Acre.....	Rio Branco... (Villa)
Parahyba.....	Parahyba..... "	Alto Jurná.....	Cruzeiro do Sul (Cidade)
		Alto Purús.....	Senna Madureira (Villa)

Representação politica e divisão eleitoral do Brazil

REPRÉSENTATION POLITIQUE ET DIVISION ÉLECTORALE DU BRÉSIL  
POLITIKA REPRESENTADO KAJ ELEKTA DIVIDADO DE L'BRAZILUJO

ESTADOS ÉTATS Ŝtatoj	Representantes REPRÉSENTANTS — REPRESENTISTOJ					Districtos eleitoraes DISTRICTS ÉLECTORAUX	
	Federaes FÉDÉRAUX Federalaj		Estaduaes DÉPARTEMENTAUX Ŝtataj		Totalidade Totalité Tuteco	Elektaj distriktoj	
	Senadores Sénateurs Senatanoj	Deputados Députés Deputatoj	Senadores Sénateurs Senatanoj	Deputados Députés Deputatoj		Federaes Fédéraux Federalaj	Estaduaes Départementaux Ŝtataj
Alagoás.....	3	6	15	30	54	1	1
Amazonas.....	3	4	—	24	31	1	1
Bahia.....	3	22	21	42	88	4	7
Ceará.....	3	10	—	30	43	2	1
Districto Federal (1).....	3	10	—	—	13	2	—
Espírito Santo.....	3	4	—	25	32	1	1
Goyaz.....	3	4	12	30	49	1	1
Maranhão.....	3	7	—	30	40	2	1
Matto Grosso.....	3	4	—	24	31	1	1
Minas Geraes.....	3	37	24	48	112	7	6
Pará.....	3	7	15	30	55	1	2
Parahyba.....	3	5	—	30	38	1	1
Paraná.....	3	4	—	30	37	1	1
Pernambuco.....	3	17	15	30	65	3	3
Piauhy.....	3	4	—	24	31	1	1
Rio Grande do Norte.....	3	4	—	25	32	1	1
Rio Grande do Sul.....	3	16	—	48	67	3	5
Rio de Janeiro.....	3	17	—	45	65	3	5
Santa Catharina.....	3	4	—	22	29	1	1
São Paulo.....	3	22	24	48	97	4	10
Sergipe.....	3	4	—	24	31	1	1
Territorio do Acre (2).....	—	—	—	—	—	—	—
Somma.....	63	212	125	639	1.040	42	51

(1) Só tem representação federal. (2) Não tem representação politica.



DIRECTORIA GERAL DE ESTATISTICA

Divisões Administrativa e Judiciaria  
DIVISIONS ADMINISTRATIVE ET JUDICIAIRE  
ADMINISTRACIA KAJ JUĜA DIVIDADOJ

Territorio da Republica TERRITOIRE DE LA RÉPUBLIQUE Teritorio de l'Respubliko	Divisão administrativa DIVISION ADMINISTRATIVE Administracia dividado			Divisão judiciaria DIVISION JUDICIAIRE Juĝaj distriktoj		
	Cidades	Villas	Districtos municipaes	Comarcas	Termos	Districtos de paz
	Villes	Villages	Districts municipaux	Contrées	Municipes	Districts judiciaires
	Urboj	Urbetoj	Municipiaj distriktoj	Regionoj	Municipoj	Juĝaj distriktoj
BRAZIL.....	555	599	3.161	573	860	3.265
Alagoás.....	20	15	64	20	34	66
Amazonas.....	8	17	89	17	27	107
Bahia.....	48	80	340	40	121	369
Ceará.....	28	54	183	31	73	223 <sup>(1)</sup>
Districto Federal.....	1	—	25	—	—	15
Espirito Santo.....	13	15	86	16	29	77
Goyaz.....	20	18	94	16	38	84
Maranhão.....	14	39	112	24	49	148 <sup>(2)</sup>
Matto Grosso.....	6	8	31	8	14	30
Minas Geraes.....	116	20	732	91	126	732
Pará.....	31	21	127	26	49 <sup>(3)</sup>	149 <sup>(3)</sup>
Parahyba.....	11	26	85	16	36	86
Paraná.....	16	23	57	16	23	68
Pernambuco.....	42	17	175	36	59	177
Piauhy.....	14	21	40	17	35 <sup>(4)</sup>	—
Rio de Janeiro.....	32	16	206	24	47	205
Rio Grande do Norte.....	13	24	38	12	—	37
Rio Grande do Sul.....	25	41	245	34	68	237
Santa Catharina.....	9	18	66	18	—	74
S. Paulo.....	75	96	290	100	—	290
Sergipe.....	12	25	41	10	29	36
Territorio do Acre.....	1	5	35 <sup>(5)</sup>	1	3	35 <sup>(6)</sup>

(1) N'esse Estado denominam-se — *districtos policiaes*.

(2) " " " " — *secções*.

(3) " " " " — os termos, *districtos judiciaes* e os districtos de paz, — *circumscripções judicarias*.

(4) N'esse Estado denominam-se — *districtos judiciaes*.

(5) N'esse territorio denominam-se — *circumscripções departamentais*.



HYGIENE

Divisão sanitaria  
DIVISION SANITAIRE  
SANIGA DIVIDADO

Districtos sanitarios DISTRICTS SANITAIRES Sanigaj distriktoj			Directorias geraes Bureaux Généraux Ĝeneralaj Direkcioj	Delegacias Déléga- tions Delega- cioj	Inspectorias INSPECTIONS Inspektoj	
Numero de ordem Numéro d'ordre Ordnom- bro	Sédes Sièges Sidejoj	Estados abrangidos États embrassés Ampleksataj Ŝtatoj			Terrestres Terrestres Teraj	Maritimas Maritimes Maraj
1	Districto Federal...	Districto Federal.....	1	10	75	—
		Espirito Santo.....	—	—	—	1
		Matto Grosso.....	—	—	—	1
		Paraná.....	—	—	—	1
		Rio Grande do Sal.....	—	—	—	1
		Rio de Janeiro.....	—	—	—	1
		Santa Catharina.....	—	—	—	1
		S. Paulo.....	—	—	—	1
2	Recife.....	Alagôas.....	—	—	—	1
		Bahia.....	—	—	—	1
		Parahyba.....	—	—	—	1
		Pernambuco.....	—	—	—	1
3	Belém.....	Sergipe.....	—	—	—	1
		Amazonas.....	—	—	—	1
		Ceará.....	—	—	—	1
		Maranhão.....	—	—	—	1
		Pará.....	—	—	—	1
		Piahy.....	—	—	—	1
		Rio Grande do Norte.....	—	—	—	1
BRAZIL.....			1	10	75	18



DIRECTORIA GERAL DE ESTATISTICA

Divisão ecclesiastica em 1907  
 DIVISION ECCLÉSIASTIQUE EN 1907  
 EKLEZIA DIVIDADO, EN 1907

DIOCESES DIOCÊSES — DIOCEZOJ			Estados abrangidos États embrassés Ampleksataj Ŝtatoj	Numero de Parochias Nombre de paroisses Numero da parohoj	
Numero de ordem Numéro d'ordre Ord-nom-bro	Sédes Siêges Sidejoj	Categorias Catégories Kategorioj			
1	S. Salvador da Bahia.....	Arcebispado Metropolitano e Primaz do Brasil.....	Bahia e Sergipe.....	231	
2	Fortaleza.....	} Bispados suffraganeos.....	Ceará.....	78	
3	Parahyba.....		Parahyba e Rio Grande do Norte	76	
4	Olinda.....		Pernambuco.....	81	
5	Maceió.....		Alagoas.....	32	
6	S. Sebastião do Rio de Janeiro	Arcebispado Metropolitano..	Districto Federal.....	24	
7	Victoria.....	} Bispados suffraganeos.....	Espirito Snto.....	26	
8	Petropolis.....		Rio de Janeiro.....	127	
9	S. Paulo.....		S. Paulo.....	224	
10	Curityba.....		Paraná e Santa Catharina.....	70	
11	Porto Alegre.....		Rio Grande do Sul.....	105	
12	Cuyabá.....		Matto Grosso.....	17	
13	Mariana.....	Arcebispado Metropolitano..	Minas Geraes (Centro).....	186	
14	Diamantina.....	} Bispados suffraganeos.....	» » (Norte e Nordeste)	79	
15	Pouso Alegre.....		» » (Sul e Leste).....	164	
16	Uberaba.....		» » (Oéste).....	107	
17	Goyaz.....		Goyaz.....	60	
18	Belém.....	Arcebispado Metropolitano..	Pará.....	77	
19	Manáos.....	} Bispados ... } Suffraganeos	Amazonas (Alto Amazonas).....	24	
20	S. Luiz do Maranhão....		Maranhão.....	57	
21	Therezina.....		} Prelatura.....	Piauhy.....	32
22	Santarém.....			Pará (Baixo Amazonas).....	6
23	Rio Branco.....	Abbadia nullius (Directamente subordinada á Santa Sé).....	Amazonas (Territorio banhado pelo Rio Branco).....		
				1883	



FISCO

Divisão fiscal do Brazil  
DIVISION FISCALE DU BRÉSIL  
BRAZILA FISKA DIVIDADO

ESTADOS ÉTATS Ŝtatoj	Delegacias fiscaes Délégations fiscales Fiscaj dele- gacioj	Alfande- gas Douanes Limimpos- tejoj	Mezas de rendas Bureaux d'octroi Rentoficejoj	Póstos fis- caes Postes d'octroi Rentpostejoj	Collecto- rias Bureaux de recette Rentkolektejoj
Alagoas.....	1	1	5	—	16
Amazonas.....	1	1	2	1	—
Bahia.....	1	1	9	—	85
Ceará.....	1	1	3	—	37
Districto Federal.....	—	1	—	—	1 (1)
Espirito Santo.....	1	1	3	—	20
Goyaz.....	1	—	—	—	40
Maranhão.....	1	1	1	—	29
Matto Grosso.....	1	1	2	—	6
Minas Geraes.....	1	1	—	—	138
Pará.....	1	1	1	3	23
Parahyba.....	1	1	1	—	22
Paraná.....	1	1	2	—	34
Pernambuco.....	1	1	—	—	38
Piauhy.....	1	1	—	—	37
Rio Grande do Norte.....	1	1	2	—	31
Rio Grande do Sul.....	1	5	5	2	44
Rio de Janeiro.....	—	—	1	—	41
Santa Catharina.....	1	2	4	—	12
São Paulo.....	1	1	—	—	105
Sergipe.....	1	1	3	1	24
Territorio do Acre.....	—	—	1	12	—
Somma.....	19	23	45	19	783

(1) Denomina-se *Recebedoria*.



DIRECTORIA GERAL DE ESTATISTICA

**Força effectiva dos Districtos Militares, em 1907**  
 FORCE EFFECTIVE DES DISTRICTS MILITAIRES, EN 1907  
 EFEKTIVA FORTO DE L'MILITAJ DISTRIKTOJ, EN 1907

Numero de ordem NUMÉRO D'ORDRE Ord- nombro	Sédes SIÈGES Sidejoj	Estados abrangidos ÉTATS EMBRASSÉS Ampleksataj Ŝtatoj	Força effectiva FORCE EFFECTIVE Efektiva forto		
			Officiaes OFFICIERS Oficiroj	Praças SOLDATS Soldatoj	Total TOTALITÉ Tuteco
			1 <sup>o</sup>	Manáos.....	Amazonas.....
		Pará.....	23	218	241
		Maranhão.....	64	309	373
		Piauhy.....	—	—	—
2 <sup>o</sup>	Recife.....	Ceará.....	32	202	234
		Rio Grande do Norte.....	32	219	251
		Parahyba.....	—	—	—
		Pernambuco.....	128	1.136	1.264
3 <sup>o</sup>	Bahia.....	Bahia.....	55	462	517
		Sergipe.....	32	253	285
		Alagôas.....	32	238	270
4 <sup>o</sup>	Districto Federal....	Districto Federal.....	830	5.033	5.863
		Rio de Janeiro.....	—	—	—
		S. Paulo.....	32	250	282
		Minas Geraes.....	32	290	322
		Espirito Santo.....	—	—	—
		Goyaz.....	—	—	—
5 <sup>o</sup>	Curityba.....	Paraná.....	128	760	888
		Santa Catharina.....	55	363	418
6 <sup>o</sup>	Porto Alegre.....	Rio Grande do Sul.....	814	5.432	6.246
7 <sup>o</sup>	Corumbá.....	Matto Grosso.....	153	1.267	1.420
		Somma.....	2.506	16.893	19.399



DEFEZA NACIONAL

**Organização da esquadra brasileira em 1907**  
 ORGANISATION DE L'ARMÉE NAVALE BRÉSILIEENNE EN 1907  
 ORGANIZADO DE L'BRAZILA ŠIPARO EN 1907

Divisões e flotilhas DIVISIONS ET FLOTILLES Divizioj kaj ŝipetaroj	Unidades componentes UNITÉS COMPOSANTES Komponentaj unuoj	Séde SIÈGE Sidejo	
<b>Divisões :</b>			
1 de couraçados.....	{ 3 Couraçados.....	} Districto Federal	
	{ 1 Caça-torpedeiras.....		
1 de cruzadores.....	{ 1 Cruzador commum.....		
	{ 3 Cruzadores torpedeiros.....		
1 de torpedeiras.....	{ 5 Torpedeiras.....		
	{ 1 Rebocador.....		
1 de instrução.....	{ 3 Cruzadores communs.....		
	{ 2 Navios-escola.....		
<b>Flotilhas :</b>			
1 no Estado do Amazonas.....	{ 4 Canhoneiras.....		} Manáos
	{ 5 Avisos.....		
	{ 5 Lanchas-vedêta.....		
1 no Estado de Matto Grosso.....	{ 3 Avisos.....	} Corumbá	
	{ 1 Escuna.....		

**Material fluctuante da esquadra brasileira em 1907**  
 MATÉRIAL FLOTTANT DE L'ARMÉE NAVALE BRÉSILIEENNE EN 1907  
 FLOSANTA MATERIALO DE L'BRAZILA ŠIPARO EN 1907

Grupos GROUPES Grupoj	Typos TYPES Tipoj	Unidades UNITÉS Unuoj	
		De cada typo De chaque type Je ĉia tipo	Total Totalité Tuteco
Navios de oceano.....	{ Couraçados.....	3	} 9
	{ Cruzadores.....	3	
	{ Cruzadores-torpedeiras.....	3	
Navios de de.eza de costas e portos...	{ Caça-torpedeiros.....	1	} 10
	{ Torpedeiras.....	5	
	{ Avisos.....	4	
Navios escola.....	{ A vapor.....	1	} 4
	{ A' vela.....	1	
	{ Mixtos.....	2	
Navios auxiliares.....	Vapores.....	—	6
Navios fluviaes.....	{ Canhoneiras.....	4	} 7
	{ Avisos.....	3	
	Total.....	—	36



DIRECTORIA GERAL DE ESTATÍSTICA

**Estado completo e effectivo do Exército em 1907**  
 ÉTAT COMPLET ET EFFECTIF DE L'ARMÉE EN 1907  
 PLENA KAJ EFEKTIVA STATO DE L'MILITISTARO EN 1907

CLASSIFICAÇÃO CLASSIFICATION Klasifiko	Bata- lhões Batail- lons Batalio- noj	Regi- mentos Regi- ments Regi- mentoj	Estado completo ÉTAT COMPLET Plena stato			Estado effectivo ÉTAT EFFECTIF Efektiva stato		
			Officiaes Officiers Oficiroj	Praças Soldats Soldatoj	Total Totalité Tuteco	Officiaes Officiers Oficiroj	Praças Soldats Soldatoj	Total Totalité Tuteco
			Corpo de Estado-Maior-General	—	—	27	—	27
» » » » .....	—	—	66	—	66	84	—	84
» » Engenheiros.....	—	—	66	—	66	82	—	82
» » Estado-Maior de 1ª classe.....	—	—	5	—	5	5	—	5
» » Saúde.....	—	—	183	—	183	185	—	185
Engenharia.....	2	—	28	826	854	34	670	704
Artilharia.....	6	6	276	4.386	4.662	306	3.258	3.564
Cavallaria.....	—	14	350	5.670	6.020	476	3.062	3.538
Infantaria.....	40	—	840	17.000	17.840	1.280	9.712	10.992
Transporte.....	—	1	14	278	292	23	191	214
Somma.....	48	21	1.855	28.160	30.015	2.506	16.893	19.399

**Estado completo e effectivo da Armada em 1907**  
 ÉTAT COMPLET ET EFFECTIF DE LA MARINE EN 1907  
 PLENA KAJ EFEKTIVA STATO DE L'MARISTARO EN 1907

CLASSIFICAÇÃO CLASSIFICATION Klasifiko	Estado completo ÉTAT COMPLET Plena stato			Estado effectivo ÉTAT EFFECTIF Efektiva stato		
	Officiaes Officiers Oficiroj	Praças Soldats Soldatoj	Total Totalité Tuteco	Officiaes Officiers Oficiroj	Praças Soldats Soldatoj	Total Totalité Tuteco
	Corpo da Armada Nacional.....	463	—	463	726	—
» de Engenheiros Navaes.....	29	—	29	25	—	25
» » Saúde.....	79	—	79	81	—	81
» » Machinistas Navaes.....	290	—	190	219	—	219
» » Commissarios da Armada.....	121	—	121	106	—	106
» » Patrões-móres.....	16	—	16	16	—	16
» » Officiaes inferiores.....	251	—	251	147	—	147
» » Praticos.....	31	—	31	16	—	16
» » Infantaria de Marinha.....	—	666	666	—	794	794
» » Marinheiros Nacionaes.....	—	4.013	4.013	—	3.125	3.125
» » Aspirantes a guarda marinha.....	—	66	66	—	66	66
» » Aspirantes a machinistas.....	—	50	50	—	50	50
» » Aprendizizes marinheiros.....	—	2.124	2.124	—	1.817	1.817
» » Foguistas contratados.....	—	1.200	1.200	—	886	886
Somma.....	1.280	8.119	9.399	1.336	6.738	8.074

NOTA — No Corpo de Saúde ha mais 1 capitão-tenente addido e na reserva 1 capitão de corveta e 1 capitão-tenente.



DEFEZA NACIONAL

**Fortificações armadas existentes em 1907**  
 FORTIFICATIONS ARMÉES EXISTANTES EN 1907  
 ARMATAJ FORTIKIGOJ EKZISTANTAJ EN 1907

SITUAÇÃO SITUATION Situacio	Fortalezas FORTERESSES Fortikaĵoj	Fortes FORTS Fortikoj	Total TOTALITÉ Tuteco
Bahia.....	—	1	1
Districto Federal.....	4	—	4
Matto Grosso.....	1	1	2
Pará.....	1	1	2
Paraná.....	1	—	1
Pernambuco.....	1	—	1
Rio de Janeiro.....	2	2	4
Santa Catharina.....	2	—	2
S. Paulo.....	1	—	1
Somma.....	13	5	18











# DIRECTORIA GERAL



## AREA DOS ESTADOS

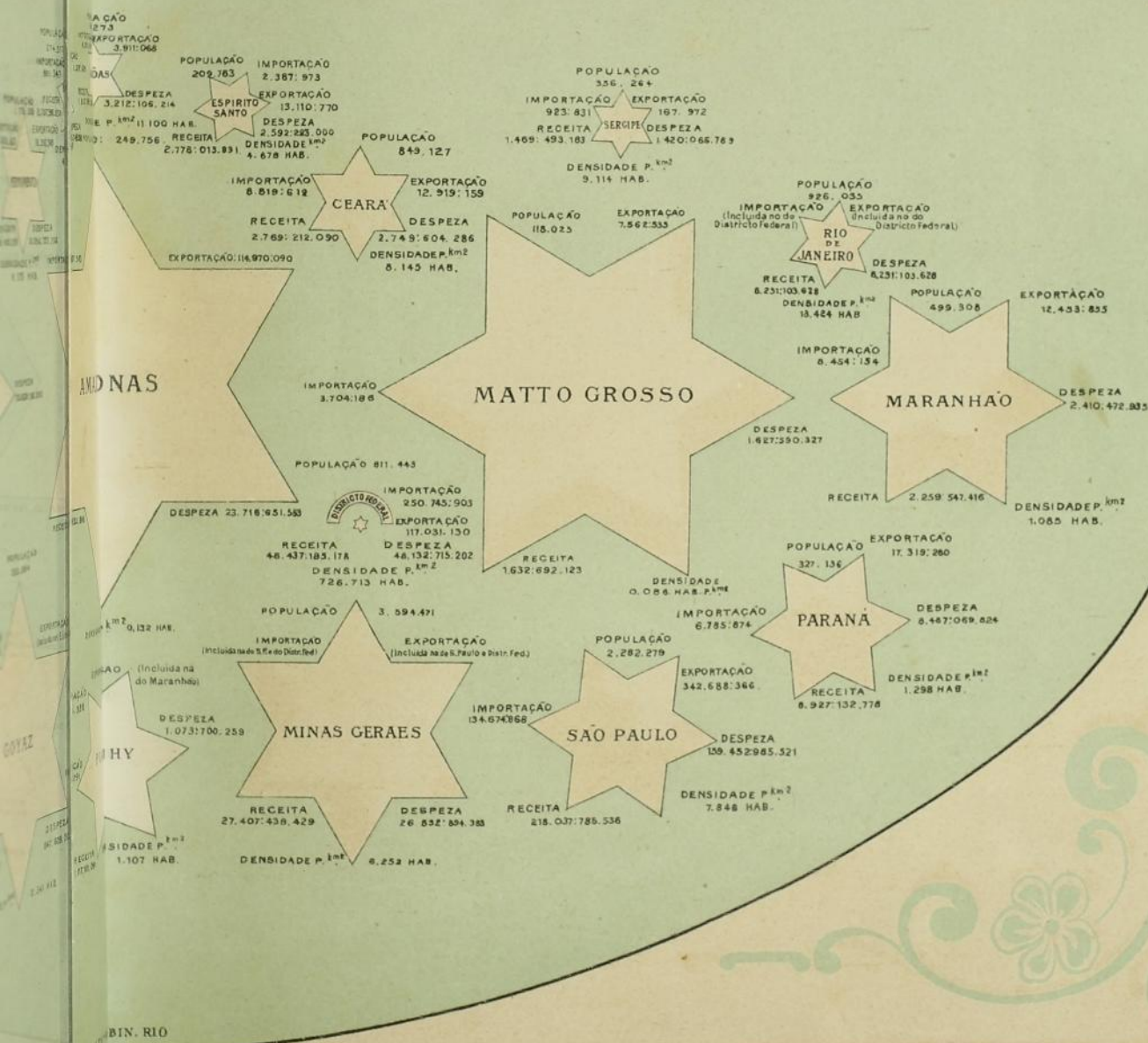




# ANUÁRIO DE ESTATÍSTICA



## ESTADOS DO BRASIL









# POPULAÇÃO

( POPULATION — POPOLARO )







SUPERFICIE TERRITORIAL

**Estados do Brazil na ordem decrescente da superficie territorial**

ÉTATS DU BRÉSIL PAR L'ORDRE DÉCROISSANT DE LEUR SURFACE  
TERRITORIALE

BRAZILAJ ŜTATOJ LAŬ LA MALKRESKA ORDO DE ILIA AREAĴO

ESTADOS ÉTATS Ŝtatoj	SUPERFICIE SURFACE Areaĵo ( k.m <sup>2</sup> )	ESTADOS ÉTATS Ŝtatoj	SUPERFICIE SURFACE Areaĵo ( k.m <sup>2</sup> )
1 Amazonas.....	1.894.724	12 Territorio do Acre.....	191.000 (2)
2 Matto Grosso.....	1.378.783,50	13 Pernambuco.....	128.395
3 Pará.....	1.149.712	14 Ceará.....	104.250
4 Goyaz.....	747.311	15 Parahyba.....	74.731
5 Minas Geraes.....	574.855	16 Rio de Jaueiro.....	68.982
6 Maranhão.....	459.884	17 Alagôas.....	58.491
7 Bahia.....	426.427	18 Rio Grande do Norte.....	57.485
8 Piahy.....	301.797	19 Espirito Santo.....	44.839
9 S. Paulo.....	290.876	20 Santa Catharina.....	43.535
10 Paraná.....	251.940 (1)	21 Sergipe.....	39.090
11 Rio Grande do Sul.....	236.553	22 Districto Federal.....	1.116.5930 (3)
Total.....		8.524.777,0930 (4)	

(1) Inclusive o territorio das Missões, cuja superficie é avaliada em 30.621 km<sup>2</sup>, segundo informação do Ministerio das Relações Exteriores. Na Carta de Beaurepaire Rohan, de 1883, o referido territorio está incorporado á antiga provincia de Santa Catharina, ahi representada com a área de 74.156 km<sup>2</sup>, figurando no mesmo mappa o Estado do Paraná com a de 221.319 km<sup>2</sup>.

(2) Superficie constante dos documentos officiaes, publicados por occasião do Tratado de Petropolis, celebrado com a Bolivia em 17 de Novembro de 1903. O territorio foi creado por Decreto n. 5.188, de 7 de Abril de 1904.

(3) Segundo as informações da Carta Cadastral, em vez do algarismo de 1.394 km<sup>2</sup>, que se encontra no mappa de Beaurepaire Rohan de 1883.

(4) Segundo a Carta de Beaurepaire Rohan, de 1883.....	8.337.218
Deduzindo:	
territorio cedido á Bolivia :	
no Estado do Amazonas.....	2.296
» » de Matto Grosso.....	867,50
	3.163,50
Accrescentando:	
Territorio do Acre.....	191.000
	8.525.054,50
Menos	
a redução verificada na área do Districto Federal.....	277,407
Superficie actual do Brazil.....	8.524.777,0930



DIRECTORIA GERAL DE ESTATISTICA

Relação entre o numero das cidades e villas e a área dos Estados

RAPPORT ENTRE LE NOMBRE DES VILLES ET DES VILLAGES  
ET LA SURFACE DES ÉTATS

RAPORTO INTER LA NOMBRO DA URBOJ KAJ URBETOJ KAJ L'AREAJO DE L'ŜTATOJ

ESTADOS ÉTATS Ŝtatoj	Municipios (cidades e villas) MUNICIPES (VILLES ET VILLAGES) Municípioj (urboj kaj urbetoj)		Relação com a superficie RAPPORT ENVERS LA SURFACE Raporto kontraŭ l'areaĵo	
	1872	1900	1872	1900
	Amazonas.....	7	24	0,00037
Pará.....	34	50	0,00029	0,00043
Maranhão.....	37	53	0,00080	0,00115
Piauí.....	22	34	0,00072	0,00112
Ceará.....	44	79	0,00422	0,00757
Rio Grande do Norte.....	22	37	0,00382	0,00643
Parahyba.....	24	36	0,00321	0,00481
Pernambuco.....	38	58	0,00295	0,00451
Alagoas.....	19	34	0,00324	0,00581
Sergipe.....	24	33	0,00613	0,00846
Bahia.....	72	125	0,00168	0,00295
Espirito Santo.....	13	29	0,00289	0,00646
Rio de Janeiro.....	33	48	0,00478	0,00695
Districto Federal.....	1	1	1,00000	1,00000
S. Paulo.....	89	173	0,00305	0,00594
Paraná.....	17	40	0,00066	0,00158
Santa Catharina.....	11	26	0,00252	0,00597
Rio Grande do Sul.....	28	66	0,00118	0,00279
Minas Geraes.....	72	124	0,00126	0,00217
Goyaz.....	26	37	0,00034	0,00049
Matto Grosso.....	9	12	0,00006	0,00008
Total.....	642	1.120	0,00077	0,00131








# RECENSEAMENTOS GERAES

MINAS GERAES

2.102.689



BAHIA

1.379.616



PERNAMBUCO

841.539



S PAULO

837.354



RIO DE JANEIRO

819.604





# ER S REALIZADOS NO BRAZIL

## RECENSEAMENTO DE 1872

### CONVENÇÃO:

As figuras (homem e mulher) representam o total da população de cada sexo. Escala 1:25.000.

Os postes representam o total da população de cada Estado. Escala 1:50.000.

A bandeira representa o total da população do Brazil. Escala 1:25.000.

10.112.061



RO

GEARÁ

721.686

RIO GRANDE DO SUL

446.962

PARAHYBA MARANHÃO

376.226

360.640

ALAGOAS

348.009

PARÁ

273.237

MUNICÍPIO NEUTRO RIO GRANDE DO NORTE SERGIPE

274.972

233.397

234.643

GOYAZ PIAUHY

160.386

211.822

S. CATHARINA

159.622

AMAZONAS

57.678

62.397

69.778

68.817


ESP. SANTO

PARANÁ

MATTO GROSSO









POPULAÇÃO RECENSEADA E CALCULADA

População do Brazil por Estados (1872—1908)  
 POPULATION DU BRÉSIL PAR ÉTATS (1872 — 1908)  
 BRAZILA POPOLARO PER ŠTATOJ (1872 — 1908)

ESTADOS ÉTATS Štatoj	Recenseamentos Recensements Recenzoj			População calculada em milhares Population calculée en milliers Kalkulita popularo en miloj		Augmento medio annual Accrois- sment moyen an- nuel Ĉiujara mezkkresko (1)
	1872	1890	1900	1905	1908	
	Alagoas.....	348.009	511.440	649.273	730	785
Amazonas.....	57.610	147.915	249.756	325	379	0,0538
Bahia.....	1.379.616	1.919.802	2.117.956	2.225	2.287	0,0099
Ceará.....	721.686	805.687	849.127	874	886	0,0053
Districto Federal.....	(2) 274.972	522.651	(3) 691.565	(3) 789	(3) 858	0,0284
Espirito Santo.....	82.137	135.997	209.783	261	297	0,0443
Goyaz.....	160.395	227.572	255.284	270	280	0,0116
Maranhão.....	360.640	430.854	499.308	530	562	0,0148
Matto Grosso.....	60.417	92.827	118.025	129	142	0,0243
Minas Geraes.....	2.102.689	3.184.099	3.594.471	3.816	3.960	0,0122
Pará.....	275.237	328.455	445.356	510	568	0,0309
Parahyba.....	376.226	457.232	490.784	509	520	0,0071
Paraná.....	126.722	249.491	327.136	374	406	0,0275
Pernambuco.....	841.539	1.030.224	1.178.150	1.256	1.310	0,0135
Piahy.....	211.822	267.609	334.328	370	400	0,0225
Rio de Janeiro.....	819.604	876.884	926.035	950	968	0,0055
Rio Grande do Norte.....	233.979	268.273	274.317	277	279	0,0022
Rio Grande do Sul.....	446.962	897.455	1.149.070	1.300	1.400	0,0250
Santa Catharina.....	159.802	283.769	320.289	340	353	0,0122
S. Paulo.....	837.354	1.384.753	2.282.279	2.929	3.397	0,0511
Sergipe.....	234.643	310.926	356.264	380	413	0,0137
Territorio do Acre.....	—	—	—	—	65	—
Totaes.....	10.112.061	14.333.915	17.318.556	19.144	20.515	0,0222

(1) Média annual geometrica obtida no decennio de 1890 — 1900, segundo a *Synopse do Recenseamento de 1900*.

(2) Incluídos 8.141 ausentes na época do recenseamento.

(3) População calculada pela formula da progressão geometrica e axa de augmento medio annual no periodo comprehendido entre os recenseamentos de 31 de Dezembro de 1890 e 20 de Setembro de 1906.



DIRECTORIA GERAL DE ESTATISTICA

População do Brazil por sexos segundo os tres recenseamentos  
 POPULATION DU BRÉSIL PAR SEXES SELON LES TROIS RECENSEMENTS  
 BRAZILA POPOLARO PER SEKSOJ LAŬ LA TRI RECENZOJ

ESTADOS ÉTATS Ŝtatoj	1872			1890			1900		
	Homens	Mulheres	Total	Homens	Mulheres	Total	Homens	Mulheres	Total
	Hommes	Femmes	Totalité	Hommes	Femmes	Totalité	Hommes	Femmes	Totalité
	Viroj	Virinoj	Tuteco	Viroj	Virinoj	Tuteco	Viroj	Virinoj	Tuteco
Alagoás.....	173.497	174.512	348.009	250.480	260.960	511.440	333.141	316.132	649.273
Amazonas.....	31.470	26.140	57.610	80.921	66.994	147.915	136.636	113.120	249.756
Bahia.....	719.447	660.169	1.379.616	960.270	959.532	1.919.802	1.056.314	1.061.642	2.117.956
Ceará.....	365.847	355.839	721.686	394.909	410.778	805.687	419.279	429.848	849.127
Districto Federal.....	158.766	116.206 (*)	274.972	293.657	228.994	522.651	388.563	303.002	691.565
Espirito Santo.....	41.466	40.671	82.137	69.813	66.184	135.997	109.228	100.555	209.783
Goyaz.....	80.340	80.055	160.395	112.583	114.989	227.572	127.822	127.462	255.284
Maranhão.....	179.623	181.017	360.640	212.586	218.268	430.854	246.751	252.557	499.308
Matto Grosso.....	31.623	28.794	60.417	47.196	45.631	92.827	59.797	58.228	118.025
Minas Geraes.....	1.079.064	1.023.625	2.102.689	1.627.461	1.556.638	3.184.099	1.838.238	1.756.233	3.594.471
Pará.....	142.497	132.740	275.237	166.357	162.098	328.455	228.471	216.885	445.356
Parahyba.....	190.114	186.112	376.226	219.833	237.399	457.232	244.201	246.583	490.784
Paraná.....	64.810	61.912	126.722	128.209	121.282	249.491	168.927	158.209	327.136
Pernambuco.....	428.588	412.951	841.539	503.555	526.669	1.030.224	586.012	592.138	1.178.150
Piahy.....	107.116	104.706	211.822	133.707	133.902	267.609	169.163	165.165	334.328
Rio de Janeiro.....	446.600	373.004	819.604	445.673	431.211	876.884	472.649	453.386	926.035
Rio Grande do Norte..	119.292	114.687	233.979	130.712	137.561	268.273	133.925	140.392	274.317
Rio Grande do Sul....	232.958	214.004	446.962	459.118	438.337	897.455	584.208	564.862	1.149.070
Santa Catharina.....	81.157	78.645	159.802	141.989	141.780	283.769	161.558	158.731	320.289
S. Paulo.....	436.344	401.010	837.354	708.011	676.742	1.384.753	1.185.569	1.096.710	2.282.279
Sergipe.....	113.932	120.711	234.643	150.892	160.034	310.926	175.184	181.080	356.264
BRAZIL.....	5.215.623	4.896.438	10.112.061	7.237.932	7.095.983	14.333.915	8.825.636	8.492.920	17.318.556


(\*) Incluídos 8.141 ausentes na época do recenseamento.







MINAS GERAES



3.184.039



BAHIA

1.919.602



S. PAULO

7.384.753




PERNAMBUCO

RIO



MINAS GERAES



3.594.471



S. PAULO

2.282.279



BAHIA

2.117.956



PERNAMBUCO

RIO GR

1.176.150



1.149.076





14.333.915



## RECENSEAMENTO DE 1890

### CONVENÇÃO:

As figuras (homem e mulher) representam o total da população de cada sexo. Escala 1:25.000.

Os postes representam o total da população de cada Estado. Escala 1:50.000.

A bandeira representa o total da população do Brazil. Escala 1:25.000.

GRANDE DO SUL RIO DE JANEIRO

GEARÁ

DISTRICTO FEDERAL

ALAGÓAS

PARAHYBA

MARANHÃO

SERGIPE PARA

S. CATHARINA RIO G. N. PIAUHY

PARANÁ

GOYAZ

ESP. SANTO

AMAZONAS

MATTO GROSSO



17.318.556



## RECENSEAMENTO DE 1900

### CONVENÇÃO:

As figuras (homem e mulher) representam o total da população de cada sexo. Escala 1:25.000.

Os postes representam o total da população de cada Estado. Escala 1:50.000.

A bandeira representa o total da população do Brazil. Escala 1:25.000.

GRANDE DO SUL

RIO DE JANEIRO

GEARÁ

DISTRICTO FEDERAL

ALAGÓAS

MARANHÃO PARAHYBA

PARANÁ

SERGIPE PIAUHY

GOYAZ RIO G. N. S. CATHARIN. PARANÁ

AMAZONAS

ESP. SANTO

MATTO GROSSO





Entre pag 74-75



POPULAÇÃO POR SEXO E NACIONALIDADE

População do Brazil por sexo e nacionalidade  
 POPULATION DU BRÉSIL PAR SEXE ET PAR NATIONALITÉ  
 BRAZILA POPOLARO JE SEKSO KAJ NACIECO

ESTADOS ÉTATS Ŝtatoj	Data do recenseamento Date du recensement Dato de l'recenzo	Nacionaes NATIONAUX Naciaj		Estrangeiros ÉTRANGERS Fremdaj		Nacionaes e estrangeiros NATIONAUX ET ÉTRANGERS Naciaj kaj fremdaj		
		Homens Hommes Viroj	Mulheres Femmes Virinoj	Homens Hommes Viroj	Mulheres Femmes Virinoj	Homens Hommes Viroj	Mulheres Femmes Virinoj	Total Totalité Tuteco
Alagoás.....	1872	171.072	173.219	2.425	1.293	173.497	174.512	348.009
	1890	250.072	260.812	408	148	250.480	260.960	511.440
	1900	330.970	314.895	2.171	1.237	333.141	316.132	649.273
Amazonas.....	1872	29.702	25.709	1.768	431	31.470	26.140	57.610
	1890	78.516	66.122	2.405	872	80.921	66.994	147.915
	1900	134.213	112.298	2.423	822	136.636	113.120	249.756
Bahia.....	1872	705.633	651.586	13.814	8.583	719.447	660.169	1.379.616
	1890	943.930	949.096	16.340	10.436	960.270	959.532	1.919.802
	1900	1.039.529	1.049.040	16.785	12.602	1.056.314	1.061.642	2.117.956
Ceará.....	1872	364.709	355.385	1.138	454	365.847	355.839	721.686
	1890	394.489	410.664	420	114	394.909	410.778	805.687
	1900	416.476	427.968	2.803	1.880	419.279	429.848	849.127
Districto Federal...	1872	95.881	94.808	62.885	21.398	158.766	116.206	274.972
	1890	204.845	193.454	88.812	35.540	293.657	228.994	522.651
	1900 (*)	270.425	249.424	118.138	53.578	388.563	303.002	691.565
Espírito Santo.....	1872	38.761	39.185	2.705	1.486	41.466	40.671	82.137
	1890	68.069	64.854	1.744	1.330	69.813	66.184	135.997
	1900	91.388	85.459	17.840	15.096	109.228	100.555	209.783
Goyaz.....	1872	80.101	79.927	239	128	80.340	80.055	160.395
	1890	112.541	114.969	42	20	112.583	114.989	227.572
	1900	126.754	126.681	1.068	781	127.822	127.462	255.284
Maranhão.....	1872	176.133	179.260	3.490	1.757	179.623	181.017	360.640
	1890	212.074	218.174	512	94	212.586	218.268	430.854
	1900	240.000	247.286	6.751	5.271	246.751	252.557	499.308
Matto Grosso.....	1872	30.386	28.362	1.237	432	31.623	28.794	60.417
	1890	46.550	45.319	646	312	47.196	45.631	92.827
	1900	53.247	52.573	6.550	5.655	59.797	58.228	118.025
Minas Geraes.....	1872	1.047.520	1.008.269	31.544	15.356	1.079.064	1.023.625	2.102.689
	1890	1.596.326	1.540.986	31.135	15.652	1.627.461	1.556.638	3.184.099
	1900	1.752.037	1.700.787	86.201	55.446	1.838.238	1.756.233	3.594.471

(\*) População calculada.





DIRECTORIA GERAL DE ESTATISTICA

População do Brazil por sexo e nacionalidade  
POPULATION DU BRÉSIL PAR SEXE ET PAR NATIONALITÉ  
BRAZILA POPOLARO JE SEKSO KAJ NACIECO

ESTADOS ÉTATS Ŝtatoj	Data do recenseamento Date du recensement Dato de l'recenzo	Nacionais NATIONAUX Naciaj		Estrangeiros ÉTRANGERS Fremdaj		Nacionais e estrangeiros NATIONAUX ET ÉTRANGERS Naciaj kaj fremdaj		
		Homens Hommes Viroj	Mulheres Femmes Virinoj	Homens Hommes Viroj	Mulheres Femmes Virinoj	Homens Hommes Viroj	Mulheres Femmes Virinoj	Total Totalité Tuteco
		Pará.....	1872	136.971	131.737	5.526	1.003	142.497
	1890	162.924	161.492	3.433	606	166.357	162.098	328.455
	1900	225.345	215.547	3.126	1.338	228.471	216.885	445.356
Parahyba.....	1872	189.519	185.864	595	248	190.114	186.112	376.226
	1890	219.686	237.366	147	33	219.833	237.399	457.232
	1900	242.697	245.509	1.504	1.074	244.201	246.583	490.784
Paraná.....	1872	62.253	60.842	2.557	1.070	64.810	61.912	126.722
	1890	125.374	118.964	2.835	2.318	128.209	121.282	249.491
	1900	144.034	137.968	24.893	20.241	168.927	158.209	327.136
Pernambuco.....	1872	418.766	409.329	9.822	3.622	428.588	412.951	841.539
	1890	501.508	526.026	2.047	643	503.555	526.669	1.030.224
	1900	573.369	588.959	7.643	3.179	586.012	592.138	1.178.150
Piahy.....	1872	106.646	104.523	470	183	107.116	104.706	211.822
	1890	133.695	133.895	12	7	133.797	133.902	267.699
	1900	168.197	164.593	966	662	169.163	165.165	334.328
Rio de Janeiro.....	1872	376.667	343.038	69.933	29.966	446.600	373.004	819.604
	1890	434.442	426.302	11.231	4.909	445.673	431.211	876.884
	1900	434.486	433.843	38.163	19.543	472.649	453.386	926.035
Rio Grande do Norte	1872	118.633	114.349	659	338	119.292	114.687	233.979
	1890	130.579	137.542	133	19	130.712	137.561	268.273
	1900	133.435	140.053	490	339	133.925	140.392	274.317
Rio Grande do Sul..	1872	204.576	200.661	28.382	13.343	232.958	214.004	446.962
	1890	436.883	425.807	22.235	12.530	459.118	438.337	897.455
	1900	502.840	505.376	81.368	59.486	584.208	564.862	1.149.070
Santa Catharina.....	1872	71.969	71.859	9.188	6.786	81.157	78.645	159.802
	1890	138.875	138.696	3.114	3.084	141.989	141.780	283.769
	1900	144.403	143.740	17.155	14.991	161.558	158.731	320.289
S. Paulo.....	1872	416.080	391.652	20.264	9.358	436.344	401.010	837.354
	1890	663.910	645.813	44.101	30.929	708.011	676.742	1.384.753
	1900	890.120	862.972	295.449	233.738	1.185.569	1.096.710	2.282.279
Sergipe.....	1872	112.602	119.458	1.330	1.253	113.932	120.711	234.643
	1890	150.762	159.967	130	67	150.892	160.034	310.926
	1900	174.078	180.368	1.166	712	175.184	181.080	356.264



# PROPORCIONALIDADE DOS SEXOS NA POPULAÇÃO DOS ESTADOS DO BRAZIL

ESTADOS	HOMENS RECENSEAMENTO DE			Proporcionalidade					MULHERES RECENSEAMENTO DE		
	1872	1890	1900	40	45	50%	55	60	1872	1890	1900
											
<i>Alagoas</i>	49,85	48,97	51,31						50,15	51,03	48,69
<i>Amazonas</i>	54,62	54,71	54,71						45,38	45,29	45,29
<i>Bahia</i>	52,15	50,02	49,88						47,85	49,98	50,12
<i>Capital Federal</i>	57,74	56,19	56,19						42,26	43,81	43,81
<i>Ceará</i>	50,70	49,02	49,38						49,30	50,98	50,62
<i>Espirito Santo</i>	50,48	51,33	52,06						49,52	48,67	47,94
<i>Goyaz</i>	50,09	49,47	50,10						49,91	50,53	49,90
<i>Maranhão</i>	49,80	49,34	49,42						50,20	50,66	50,58
<i>Matto Grosso</i>	52,34	50,84	50,66						47,66	49,16	49,34
<i>Minas Geraes</i>	51,32	51,11	51,14						48,68	48,89	48,86
<i>Pará</i>	51,78	50,65	51,30						48,22	49,35	48,70
<i>Parahyba</i>	50,53	48,08	49,76						49,47	51,92	50,24
<i>Paraná</i>	51,14	51,39	51,64						48,86	48,61	48,36
<i>Pernambuco</i>	50,94	48,88	49,74						49,06	51,12	50,26
<i>Piauhy</i>	50,59	49,97	50,60						49,41	50,03	49,40
<i>Rio de Janeiro</i>	53,41	50,82	51,04						46,59	49,18	48,96
<i>Rio Grande do Norte</i>	50,99	48,72	48,82						49,01	51,28	51,18
<i>Rio Grande do Sul</i>	52,13	51,16	50,84						47,87	48,84	49,16
<i>S<sup>ta</sup> Catharina</i>	50,79	50,03	50,44						49,21	49,97	49,56
<i>S. Paulo</i>	52,11	51,13	51,95						47,89	48,87	48,05
<i>Sergipe</i>	48,68	48,53	50,83						51,32	51,47	49,17
<b>BRAZIL</b>	51,60	50,50	50,96						48,40	49,50	49,04







POPULAÇÃO DAS CIDADES E VILLAS

População das cidades e villas dos Estados em 1900  
 POPULATION DES VILLES ET DES VILLAGES DES ÉTATS EN 1900  
 POPOLARO DE L'URBOJ KAJ URBETOJ DE L'ŜTATOJ EN 1900

ESTADOS ÉTATS Ŝtatoj	HABITANTES HABITANTS — LOĜANTOJ										TOTAL TOTALITÉ	
											Tuteco	
	Mais de 500.000	500.000 a 200.000	200.000 a 100.000	100.000 a 80.000	80.000 a 60.000	60.000 a 40.000	40.000 a 20.000	20.000 a 10.000	10.000 a 5.000	Menos de 5.000	Cidades Villes Urboj	Villas Villages Urbetoj
<b>Alagóas</b>												
Cidades.....	—	—	—	—	—	2	9	8	2	—	21	—
Villas.....	—	—	—	—	—	—	1	7	4	1	—	13
<b>Amazonas</b>												
Cidades.....	—	—	—	—	1	—	1	4	2	—	8	—
Villas.....	—	—	—	—	—	—	—	2	8	1	—	11
<b>Bahia</b>												
Cidades.....	—	1	—	1	1	4	14	7	6	4	38	—
Villas.....	—	—	—	—	—	1	9	34	18	15	—	77
<b>Ceará</b>												
Cidades.....	—	—	—	—	—	2	5	15	4	1	27	—
Villas.....	—	—	—	—	—	—	—	14	24	12	—	50
<b>Districto Federal</b>												
Cidade.....	1	—	—	—	—	—	—	—	—	—	1	—
<b>Espirito Santo</b>												
Cidades.....	—	—	—	—	—	—	—	2	5	3	10	—
Villas.....	—	—	—	—	—	—	—	3	8	8	—	19
<b>Goyaz</b>												
Cidades.....	—	—	—	—	—	—	—	6	9	3	18	—
Villas.....	—	—	—	—	—	—	—	—	11	8	—	19
<b>Maranhão</b>												
Cidades.....	—	—	—	—	—	—	3	6	5	—	14	—
Villas.....	—	—	—	—	—	—	1	7	21	9	—	38
<b>Matto Grosso</b>												
Cidades.....	—	—	—	—	—	—	1	1	1	1	4	—
Villas.....	—	—	—	—	—	—	—	2	4	2	—	8
<b>Minas Geraes</b>												
Cidades.....	—	—	—	3	4	18	56	26	8	—	115	—
Villas.....	—	—	—	—	—	—	1	3	2	3	—	9
<b>Pará</b>												
Cidades.....	—	—	—	1	—	—	—	8	19	5	33	—
Villas.....	—	—	—	—	—	—	—	1	5	11	—	17
<b>Parahyba</b>												
Cidades.....	—	—	—	—	—	1	5	3	1	—	10	—
Villas.....	—	—	—	—	—	—	—	13	8	5	—	26



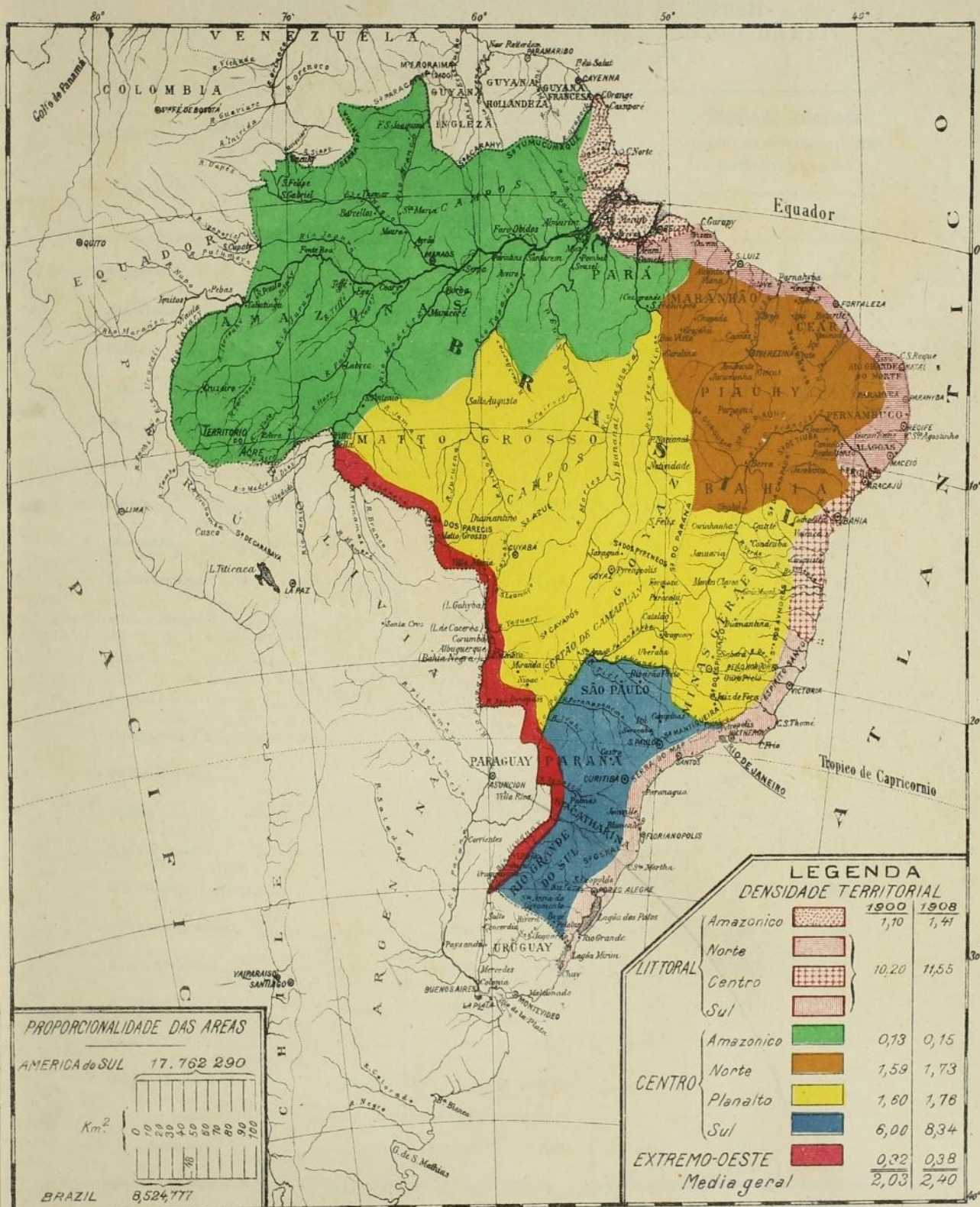
DIRECTORIA GERAL DE ESTATISTICA

População das cidades e villas dos Estados em 1900  
 POPULATION DES VILLES ET DES VILLAGES DES ÉTATS EN 1900  
 POPOLARO DE L'URBOJ KAJ URBETOJ DE L'ŜTATOJ EN 1900

ESTADOS ÉTATS Ŝtatoj	HABITANTES HABITANTS — LOĜANTOJ										TOTAL TOTALITÉ Tuteco	
	Mais de 500.000	500.000 a 200.000	200.000 a 100.000	100.000 a 80.000	80.000 a 60.000	60.000 a 40.000	40.000 a 20.000	20.000 a 10.000	10.000 a 5.000	Menos de 5.000	Cidades Villes Urboj	Villas Villages Urbetoj
	500.000	200.000	100.000	80.000	60.000	40.000	20.000	10.000	5.000	5.000		
<b>Paraná</b>												
Cidades.....	—	—	—	—	—	1	—	9	7	—	17	—
Villas.....	—	—	—	—	—	—	—	2	5	16	—	23
<b>Pernambuco</b>												
Cidades.....	—	—	1	—	—	2	20	11	4	1	39	—
Villas.....	—	—	—	—	—	—	1	9	6	3	—	19
<b>Piauhy</b>												
Cidades.....	—	—	—	—	—	1	2	5	5	—	13	—
Villas.....	—	—	—	—	—	—	—	3	12	5	—	20
<b>Rio de Janeiro</b>												
Cidades.....	—	—	—	1	—	1	13	15	4	1	35	—
Villas.....	—	—	—	—	—	—	—	6	7	—	—	13
<b>Rio Grande do Norte</b>												
Cidades.....	—	—	—	—	—	—	—	7	6	—	13	—
Villas.....	—	—	—	—	—	—	—	4	8	11	—	23
<b>Rio Grande do Sul</b>												
Cidades.....	—	—	—	—	1	—	15	8	3	—	27	—
Villas.....	—	—	—	—	—	—	4	22	12	1	—	39
<b>Santa Catharina</b>												
Cidades.....	—	—	—	—	—	—	3	4	1	—	8	—
Villas.....	—	—	—	—	—	—	—	4	10	4	—	18
<b>S. Paulo</b>												
Cidades.....	—	1	—	—	1	3	19	40	24	3	91	—
Villas.....	—	—	—	—	—	—	—	11	42	28	—	81
<b>Sergipe</b>												
Cidades.....	—	—	—	—	—	—	4	5	4	—	13	—
Villas.....	—	—	—	—	—	—	—	4	14	2	—	20
<b>BRAZIL</b>												
Cidades.....	1	2	1	6	8	35	170	190	120	22	555	—
Villas.....	—	—	—	—	—	1	17	151	229	145	—	543



# DENSIDADE DA POPULAÇÃO DO BRAZIL DISTRIBUIDA EM 7 ZONAS GEOGRAPHICAS





BENSIDADE DA POPULACAO DO BRASIL  
DISTRIBUICAO EM ZONAS GEOGRAFICAS





DENSIDADE DA POPULAÇÃO

Densidade territorial da população do Brazil  
 DENSITÉ TERRITORIALE DE LA POPULATION DU BRÉSIL  
 TERITORIA DENSECO DE L' BRAZILA POPOLARO

ESTADOS ÉTATS Ŝtatoj	Recenseamentos RECENSEMENTS Recenzoj			População calculada POPULATION CALCULÉE Kalkulita popolaro	
	1872	1890	1900	1905	1908
	Alagoás.....	5,949	8,743	11,100	12,480
Amazonas.....	0,030	0,078	0,132	0,171	0,200
Bahia.....	3,235	4,502	4,966	5,217	5,363
Ceará.....	6,922	7,728	8,145	8,383	8,498
Districto Federal.....	246,390	468,325	619,681	706,989	768,817
Espirito Santo.....	1,831	3,033	4,678	5,820	6,623
Goyaz.....	0,214	0,304	0,341	0,361	0,374
Maranhão.....	0,784	0,936	1,085	1,152	1,222
Matto Grosso.....	0,043	0,068	0,086	0,091	0,102
Minas Geraes.....	3,657	5,538	6,252	6,636	6,888
Pará.....	0,239	0,285	0,387	0,443	0,494
Parahyba.....	5,034	6,118	6,567	6,811	6,958
Paraná.....	0,502	0,989	1,298	1,484	1,611
Pernambuco.....	6,554	8,023	9,175	9,782	10,202
Piahy.....	0,701	0,886	1,107	1,225	1,325
Rio de Janeiro.....	11,881	12,711	13,424	13,771	14,032
Rio Grande do Norte.....	4,070	4,666	4,771	4,818	4,853
Rio Grande do Sul.....	1,889	3,793	4,857	5,495	5,918
Santa Catharina.....	3,670	6,518	7,357	7,809	8,108
S. Paulo.....	2,878	4,760	7,846	10,045	11,678
Sergipe.....	5,746	7,954	9,114	9,976	10,565
Territorio do Acre.....	—	—	—	—	0,340
Brazil.....	1,18	1,68	2,03	2,24	2,40



DIRECTORIA GERAL DE ESTATISTICA

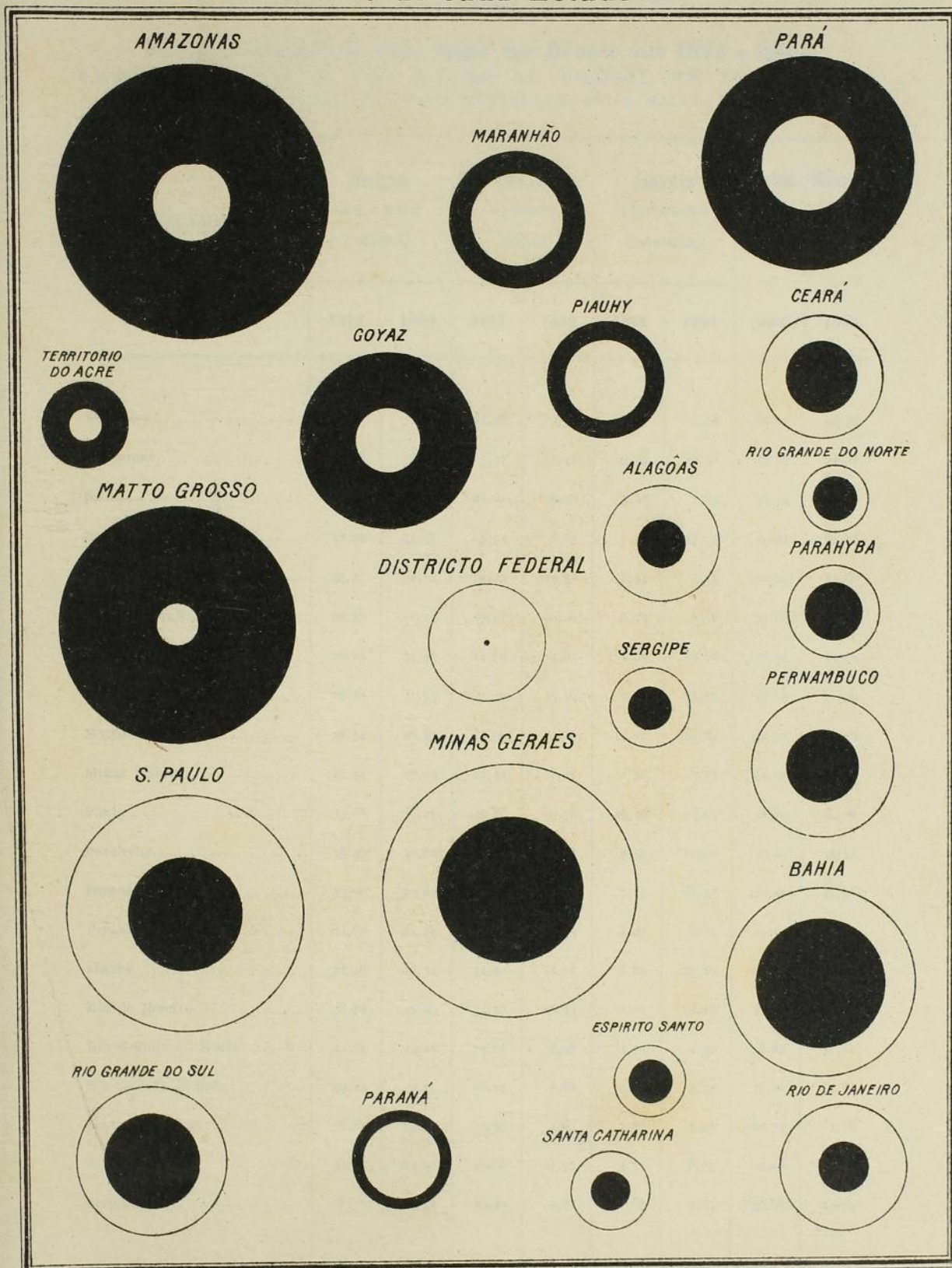
**População, superficie e densidade territorial do Brazil em 1908**  
 POPULATION, SURFACE ET DENSITÉ TERRITORIALE DU BRÉSIL EN 1908  
 POPOLARO, AREAJO KAJ TERITORIA DENSECO DE L'BRAZILUJO EN 1908

ESTADOS ÉTATS Ŝtatoj	População POPULATION Popolaro	Superficie SURFACE Areajo Km <sup>2</sup>	Densidade DENSITÉ Denseco	Taxa de crescimento TAUX D'ACCROISSEMENT Kresk'takso (*)
Amazonas.....	379.000	1.894.724	0,200	0,0538
Pará.....	568.000	1.149.712	0,494	0,0309
Maranhão.....	562.000	459.884	1,222	0,0148
Piauí.....	400.000	301.797	1,325	0,0225
Ceará.....	886.000	104.250	8,498	0,0053
Rio Grande do Norte.....	279.000	57.485	4,853	0,0022
Parahyba.....	520.000	74.731	6,958	0,0071
Pernambuco.....	1.310.000	128.395	10,202	0,0135
Alagoas.....	785.000	58.491	13,420	0,0242
Sergipe.....	413.000	39.090	10,565	0,0137
Bahia.....	2.287.000	426.427	5,363	0,0099
Espirito Santo.....	297.000	44.839	6,623	0,0443
Rio de Janeiro.....	968.000	68.982	14,032	0,0055
Districto Federal.....	858.000	1.116.5930	768,817	0,0284
S. Paulo.....	3.397.000	290.876	11,678	0,0511
Paraná.....	406.000	251.940	1,611	0,0275
Santa Catharina.....	353.000	43.535	8,108	0,0122
Rio Grande do Sul.....	1.400.000	236.553	5,918	0,0250
Minas Geraes.....	3.960.000	574.855	6,888	0,0122
Goyaz.....	280.000	747.311	0,374	0,0116
Matto Grosso.....	142.000	1.378.783,50	0,102	0,0243
Territorio do Acre.....	65.000	191.000	0,340	—

(\*) Média annual geometrica obtida no decennio de 1890 - 1900, segundo a *Synopse do Recenseamento de 1900*.




# Proporcionalidade entre a população e a superfície do Brazil e de cada Estado



CONVENÇÕES : ○ — População, ● — Superfície.



# Proporcionalidade entre a população e a superfície de Brazil e de cada Estado



Superfície  
 População



COEFFICIENTE ETHNOGRAPHICO

Proporcionalidade das raças no Brazil em 1872 e 1890  
 PROPORTIONALITÉ DES RACES AU BRÉSIL EN 1872 ET 1890  
 PROPORCIECO DE L'RASOJ EN BRAZILUJO EN 1872 KAJ 1890

ESTADOS ÉTATS Ŝtatoj	Branços BLANCS Blankoj		Pretos NÈGRES Nigroj		Caboclos INDIENS Enlanduloj		Pardos MULÀ- TRES Mulatoj	Mestiços MÉTIS Mestizoj
	1872	1890	1872	1890	1872	1890	1872	1890
	Alagoás.....	25,52	31,08	12,08	10,14	1,83	18,40	60,57
Amazonas.....	19,46	28,32	3,37	3,03	63,93	48,38	13,24	20,27
Bahia.....	24,03	25,59	26,61	20,39	3,62	7,83	45,74	46,19
Ceará.....	37,24	44,51	5,91	8,65	7,32	17,12	49,53	29,72
Districto Federal.....	55,21	62,72	24,13	12,35	0,33	3,33	20,33	21,60
Espírito Santo.....	32,36	42,14	27,57	16,09	6,73	6,38	33,34	35,39
Goyaz.....	26,14	33,53	14,79	13,03	2,65	11,26	56,42	42,18
Maranhão.....	28,81	31,63	21,40	15,16	3,15	15,22	46,64	37,99
Matto Grosso.....	28,54	29,83	17,99	13,86	14,11	14,89	39,36	41,42
Minas Geraes.....	40,74	40,60	23,14	18,31	1,58	6,15	34,54	34,93
Pará.....	33,66	39,21	11,88	6,76	16,20	19,94	38,26	34,09
Parahyba.....	38,46	46,89	8,96	7,08	2,54	10,71	50,04	35,32
Paraná.....	55,00	63,80	10,42	5,17	7,17	12,37	27,41	18,66
Pernambuco.....	34,60	41,14	14,86	11,53	1,40	7,71	49,13	39,62
Piahy.....	21,46	28,34	14,20	15,18	6,89	20,19	57,45	36,29
Rio de Janeiro.....	38,74	42,95	34,57	26,79	1,01	2,16	25,68	28,10
Rio Grande do Norte.....	43,79	44,12	12,84	8,98	4,72	9,39	38,65	37,51
Rio Grande do Sul.....	59,43	70,17	18,27	8,68	5,89	5,35	16,41	15,80
Santa Catharina.....	78,81	84,79	8,99	4,80	1,81	3,25	10,39	7,16
S. Paulo.....	51,77	63,07	20,06	12,97	4,71	8,24	23,46	15,72
Sergipe.....	28,31	29,72	18,40	14,77	1,63	6,52	51,66	48,99



DIRECTORIA GERAL DE ESTATISTICA

Movimento immigratorio no Brazil de 1820 a 1907  
 MOUVEMENT IMMIGRATOIRE AU BRÉSIL DE 1820 À 1907  
 ENMIGRANTA MOVADO EN BRAZILUJO DE 1820 ĜIS 1907

Data	Allemaes	Austriacos	Belgas	Francezes	Hespanhoes	Inglezes	Italianos
Date	Allemands	Autrichiens	Belges	Français	Espagnols	Anglais	Italiens
Dato	Germanoj	Aŭstroj	Belgoj	Francoj	Hispanoj	Angloj	Italoj
1820.....	—	—	—	—	—	—	—
1821.....	—	—	—	—	—	—	—
1822.....	—	—	—	—	—	—	—
1823.....	—	—	—	—	—	—	—
1824.....	—	—	—	—	—	—	—
1825.....	—	—	—	—	—	—	—
1826.....	—	—	—	—	—	—	—
1827.....	—	—	—	—	—	—	—
1828.....	1.261	—	—	—	—	—	—
1829.....	723	—	—	—	—	—	—
1830.....	—	—	—	—	—	—	—
1831.....	—	—	—	—	—	—	—
1832.....	—	—	—	—	—	—	—
1833.....	—	—	—	—	—	—	—
1834.....	—	—	—	—	—	—	—
1835.....	—	—	—	—	—	—	—
1836.....	—	—	—	—	—	—	180
1837.....	207	—	—	—	—	—	—
1838.....	—	—	—	—	—	—	—
1839.....	—	—	—	—	—	—	—
1840.....	63	—	—	—	—	—	—
1841.....	191	—	—	—	10	—	—
1842.....	332	—	—	100	—	—	—
1843.....	—	—	—	59	—	—	—
1844.....	—	—	—	—	—	—	—
1845.....	53	—	—	—	—	—	—
1846.....	—	—	—	64	—	—	—
1847.....	1.500	—	2	—	—	292	5
1848.....	—	—	—	—	—	—	—
1849.....	—	—	—	—	—	—	—
1850.....	643	—	—	50	122	—	—
1851.....	400	—	—	20	5	—	—
1852.....	1.221	—	—	52	17	—	—
1853.....	2.214	—	13	—	—	—	22
1854.....	846	—	—	—	—	—	—
1855.....	532	—	—	—	—	—	—
1856.....	1.822	—	—	—	37	—	—
1857.....	2.639	—	—	—	—	—	—
1858.....	2.333	—	5	51	—	—	—
1859.....	3.165	—	—	—	—	—	—
1860.....	3.748	—	8	18	—	—	—
1861.....	2.211	—	44	15	—	4	—
1862.....	4.937	—	376	233	—	164	431
1863.....	367	—	—	—	—	—	—
1864.....	234	—	—	1.166	83	68	2.092
1865.....	275	—	—	—	—	—	500
1866.....	( <sup>6</sup> ) 360	—	—	—	—	418	—
1867.....	( <sup>6</sup> ) 1.128	—	—	—	—	867	—
1868.....	( <sup>6</sup> ) 3.779	104	33	598	218	1.026	841
1869.....	375	—	20	538	332	375	1.052



## IMMIGRAÇÃO

### Movimento immigratorio no Brazil de 1820 a 1907 MOUVEMENT IMMIGRATOIRE AU BRÉSIL DE 1820 À 1907 ENMIGRANTA MOVADO EN BRAZILUJO DE 1820 ĜIS 1907

Data	Portuguezes	Russos	Suecos	Suissos	Turco-arabes	Diversos	Total
Date	Portugais	Russes	Suédois	Suisses	Turco-arabes	Autres	Totalité
Dato	Portugaloj	Rusoj	Svedoj	Svisoj	Turko-araboj	Aliaj	Tuteco
1820.....	—	—	—	(1) 1.682	—	—	1.682
1821.....	—	—	—	—	—	—	—
1822.....	—	—	—	—	—	—	—
1823.....	—	—	—	—	—	—	—
1824.....	—	—	—	—	—	(2) 126	126
1825.....	—	—	—	—	—	(2) 909	909
1826.....	—	—	—	—	—	(2) 828	828
1827.....	—	—	—	—	—	(2) 1.088	1.088
1828.....	—	—	—	—	—	799	2.060
1829.....	—	—	—	—	—	1.689	2.412
1830.....	—	—	—	—	—	—	—
1831.....	—	—	—	—	—	—	—
1832.....	—	—	—	—	—	—	—
1833.....	—	—	—	—	—	—	—
1834.....	—	—	—	—	—	—	—
1835.....	—	—	—	—	—	—	—
1836.....	—	—	—	—	—	(3) 1.000	1.180
1837.....	120	—	—	—	—	(3) 277	604
1838.....	—	—	—	—	—	396	396
1839.....	141	—	—	—	—	248	389
1840.....	206	—	—	—	—	—	260
1841.....	159	—	—	—	—	195	555
1842.....	48	—	—	—	—	88	568
1843.....	—	—	—	—	—	635	694
1844.....	—	—	—	—	—	—	—
1845.....	—	—	—	—	—	—	53
1846.....	—	—	—	17	—	354	435
1847.....	78	—	—	8	—	(4) 465	2.350
1848.....	—	—	—	28	—	—	28
1849.....	—	—	—	40	—	—	40
1850.....	178	—	—	245	—	834	2.072
1851.....	53	—	—	321	—	3.626	4.425
1852.....	231	—	—	468	—	740	2.731
1853.....	(6) 8.329	—	21	180	—	156	10.935
1854.....	(6) 7.384	—	74	604	—	281	9.189
1855.....	9.839	—	28	173	—	1.226	11.798
1856.....	9.159	—	79	92	—	2.819	14.008
1857.....	9.340	—	42	8	—	2.215	14.244
1858.....	9.327	—	60	161	—	6.592	18.529
1859.....	9.342	—	143	276	—	7.188	20.114
1860.....	5.914	—	—	112	—	5.974	15.774
1861.....	6.460	—	—	193	—	4.076	13.003
1862.....	5.625	—	185	240	—	3.004	14.295
1863.....	4.420	—	119	89	—	2.647	7.642
1864.....	5.097	—	—	—	—	838	9.578
1865.....	3.784	—	—	—	—	1.893	6.452
1866.....	4.724	—	—	—	—	2.197	7.699
1867.....	4.822	—	1	2	—	4.082	10.902
1868.....	4.425	—	76	64	—	151	11.315
1869.....	6.347	—	—	58	—	2.430	11.527



DIRECTORIA GERAL DE ESTATISTICA

Movimento immigratorio no Brazil de 1820 a 1907  
 MOUVEMENT IMMIGRATOIRE AU BRÉSIL DE 1820 À 1907  
 ENMIGRANTA MOVADO EN BRAZILUJO DE 1820 ĜIS 1907

Data	Allemaes	Austriacos	Belgas	Francezes	Hespanhoes	Inglezes	Italianos
Date	Allemands	Autrichiens	Belges	Français	Espagnols	Anglais	Italiens
Dato	Germanoj	Aŭstroj	Belgoj	Francoj	Hispanoj	Angloj	Italoj
1870.....	6	—	—	16	38	3	7
1871.....	296	14	32	777	510	515	1.626
1872.....	1.103	17	33	1.048	727	1.051	1.808
1873.....	1.082	—	—	—	—	—	—
1874.....	1.435	—	—	—	—	147	5
1875.....	1.308	290	73	328	39	363	1.171
1876.....	3.530	4.028	132	1.214	763	635	6.820
1877.....	2.310	1.728	—	383	23	—	13.582
1878.....	1.535	1.185	—	183	929	52	11.836
1879.....	2.022	318	—	264	911	51	10.245
1880.....	2.385	292	—	240	1.275	229	12.936
1881.....	1.851	83	—	194	2.677	30	2.795
1882.....	1.804	94	5	249	3.961	239	12.428
1883.....	2.348	251	24	152	2.660	158	15.724
1884.....	1.719	651	19	243	710	100	10.102
1885.....	2.848	524	16	233	952	90	21.765
1886.....	2.414	728	101	218	1.317	93	20.430
1887.....	1.147	274	212	241	1.766	72	40.157
1888.....	782	1.156	1.082	478	4.736	129	104.353
1889.....	1.903	550	387	608	9.012	76	36.124
1890.....	4.812	2.246	308	2.844	12.008	193	31.275
1891.....	5.285	4.244	471	1.921	22.146	1.959	132.326
1892.....	800	574	24	575	10.471	67	55.049
1893.....	1.368	2.737	37	616	38.998	100	58.552
1894.....	790	798	9	309	5.986	91	34.872
1895.....	973	10.108	28	286	17.641	28	97.344
1896.....	1.070	11.365	22	327	24.154	63	96.505
1897.....	930	3.665	28	225	19.466	106	104.510
1898.....	535	924	18	255	8.024	103	49.086
1899.....	521	1.826	6	217	5.399	101	30.846
1900.....	217	2.089	13	233	4.834	166	19.671
1901.....	166	696	25	212	8.584	47	59.869
1902.....	265	511	5	151	3.588	35	32.111
1903.....	1.231	474	17	302	4.466	85	12.970
1904.....	797	387	29	228	10.046	362	12.857
1905.....	650	427	18	224	25.329	123	17.360
1906.....	1.333	1.012	15	109	24.441	73	20.777
1907.....	845	522	26	202	9.235	119	18.238
	93.075	56.892	3.671	19.269	288.646	11.068	1.213.167

(1) Primeiros habitantes da colonia Nova Friburgo, fundada em 1819, chegados em começo de 1820. — Relatorio do Imperio de 1855. (2) Parecer de J. Candido Gomes sobre a Memoria do Sr. Ministro da Prussia referente á colonia de S. Leopoldo, Rio de Janeiro, 15 de Julho de 1863. (3) Estatistica do Deposito da Sociedade Promotora da Colonisação do Rio de Janeiro — Relatorios da Repartição dos Negocios do Imperio 1836 - 1838. (4) Statistical and descriptive statement specially organized in homage of the Hon. Elihu Root, Secretary of State and Foreign Affairs of the U. S. of North America, S. Paulo, 1906. (5) Mappa fornecido pelo Consulado Portuguez — Relatorio do Imperio de 1856. (6) Mappa demonstrativo da emigração allemã pelo porto de Hamburgo para o Brazil, em 1868, pelo Dr. Hermann Blumenau — Anexos ao Relatorio do Ministerio







ITALIANOS

TOTAL 1.213.167 — 1891 (\*) 132.326



(\*) Anno em que houve o maximo de immigrants desta nacionalidade.



antes ent... nos portos do Brazil de 1820 a 1907

**PORTUGUEZES**  
TOTAL 634.585 — 1895 (◊) 36.055




**ALLEMAES**  
TOTAL 93.075 — 1891 (◊) 5.285



**AUSTRIACOS**  
TOTAL 56.882 — 1895 (◊) 11.365



**RUSSOS**  
TOTAL 54.593 — 1890 (◊) 27.125



**TURCO-ARABES**  
TOTAL 11.731-1899 (◊) 1.823



**INGLEZES**  
TOTAL 11.068 — 1891 (◊) 1.959



**HESPANHÓES**  
TOTAL 288.646 — 1893 (◊) 38.998



**SUISSOS**  
TOTAL 9.086  
1820 (◊) 1.682



**FRANCEZES**  
TOTAL 19.269-1890 (◊) 2.844



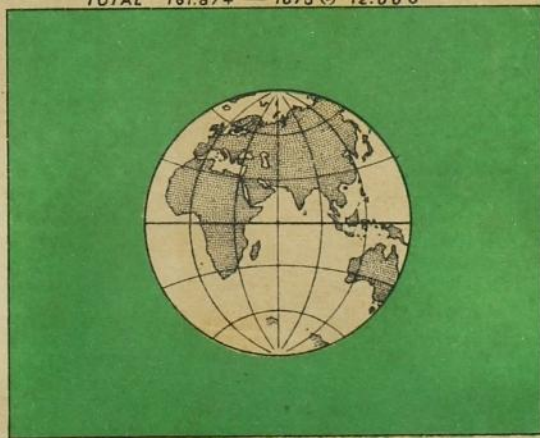
**SUECOS**  
TOTAL 5.780-1891 (◊) 2.008



**BELGAS**  
TOTAL 3.716-1888 (◊) 1.082



**NACIONALIDADES DIVERSAS**  
TOTAL 161.874 — 1873 (◊) 12.000









## IMMIGRAÇÃO

### Movimento immigratorio no Brazil de 1820 a 1907 MOUVEMENT IMMIGRATOIRE AU BRÉSIL DE 1820 À 1907 ENMIGRANTA MOVADO EN BRAZILUJO DE 1820 ĜIS 1907

Data	Portuguezes	Russos	Suecos	Suissos	Turco-arabes	Diversos	Total
Date	Portugais	Russes	Suédois	Suisses	Turco-arabes	Autres	Totalité
Dato	Portugaloj	Rusoj	Svedoj	Svisoj	Turko-araboj	Aliaj	Tuteco
1870.....	4.458	—	64	187	—	379	5.158
1871.....	8.124	4	2	62	2	467	12.431
1872.....	12.918	7	9	141	—	357	19.219
1873.....	1.310	41	14	287	8	(7) 12.000	14.742
1874.....	6.644	30	53	134	21	11.863	20.332
1875.....	3.692	956	67	302	—	6.001	14.590
1876.....	7.421	3.011	37	409	—	2.747	30.747
1877.....	7.965	(8) 2.115	125	316	15	906	29.468
1878.....	6.236	(8) 1.904	—	—	—	596	24.456
1879.....	8.841	7	—	—	—	129	22.788
1880.....	12.101	426	14	88	6	363	30.355
1881.....	3.144	305	51	70	38	400	11.548
1882.....	10.621	19	—	30	—	139	29.589
1883.....	12.509	10	2	94	6	77	34.015
1884.....	8.683	(8) 457	—	70	16	2.120	24.890
1885.....	7.611	(8) 275	16	43	43	1.024	35.440
1886.....	6.287	(8) 146	—	396	—	1.356	33.486
1887.....	10.205	—	—	—	—	1.891	55.965
1888.....	18.289	—	—	—	—	2.248	133.253
1889.....	15.240	—	—	51	—	1.295	65.246
1890.....	25.174	(8) 27.125	354	254	—	881	107.474
1891.....	32.349	11.817	(9) 2.008	198	3	2.033	216.760
1892.....	17.797	158	37	58	—	593	86.203
1893.....	28.986	155	—	40	—	3.216	134.805
1894.....	17.041	57	8	21	—	1.002	60.984
1895.....	36.055	275	—	93	—	4.787	167.618
1896.....	22.299	592	7	153	—	1.575	158.132
1897.....	13.558	569	14	90	648	2.553	146.362
1898.....	15.105	258	4	119	978	2.700	78.109
1899.....	10.989	412	6	30	1.823	2.453	54.629
1900.....	8.250	147	8	23	874	3.775	40.300
1901.....	11.261	99	14	17	781	3.535	85.306
1902.....	11.606	108	27	15	772	3.010	52.204
1903.....	11.378	371	2	46	481	2.239	34.062
1904.....	17.318	287	—	98	1.097	2.658	46.164
1905.....	20.181	996	—	68	1.446	3.473	70.295
1906.....	21.706	751	1	10	1.193	2.251	73.672
1907.....	25.681	703	8	12	1.480	(10) 10.716	67.787
	634.585	54.593	3.780	9.086	11.731	161.874	2.561.482

da Agricultura, Commercio e Obras Publicas de 1869. (7) Estatística do movimento immigratorio de 1855 a 1890 — Relatório da Inspectoria Geral de Terras e Colonisação em 31 de Maio de 1891. (8) Incluindo polacos (9) Relatório da Inspectoria Geral de Terras e Colonisação pelo engenheiro Candido Ferreira de Abreu — Annexos ao Relatório do Ministerio da Industria, Viação e Obras Publicas de 1892. (10) Relatório do Serviço de Povoamento em 1907 pelo director engenheiro J. F. Gonçalves Junior — 1908. Relatórios do Imperio de 1837, 1838, 1839, 1840, 1844, 1847, 1848, 1852, 1853, 1854, 1856, 1857, 1858. Relatórios do Ministerio da Agricultura, Commercio e Obras Publicas de 1867, 1871, 1874, 1876, 1882, 1884, 1885, 1888. Relatórios da Agricultura, Commercio e Obras Publicas de 1891 e 1892. Relatórios do Ministerio da Industria, Viação e Obras Publicas de 1893 a 1907.



DIRECTORIA GERAL DE ESTATISTICA

População do Rio de Janeiro (\*) desde 1821 até 1907  
 POPULATION DE RIO DE JANEIRO DE 1821 À 1907  
 RIO DE JANEIRO POPOLARO DE 1821 GIS 1907

Annos	Cidade	Suburbios	Distr. Fed.	Annos	Cidade	Suburbios	Distr. Fed.
ANNEÉS	VILLE	FAUBOURGS	DISTR. FÉD.	ANNEÉS	VILLE	FAUBOURGS	DISTR. FÉD.
Jaraj	Urbo	Antaũurboj	Federala Distrikto	Jaraj	Urbo	Antaũurboj	Federala Distrikto
1821.....	<b>79.321</b>	<b>33.374</b>	<b>112.695</b>	1866.....	176.921	43.881	220.802
1822.....	80.270	33.726	113.996	1867.....	180.999	44.030	225.029
1823.....	81.230	34.082	115.312	1868.....	185.200	44.179	229.379
1824.....	82.202	34.442	116.644	1869.....	189.529	44.329	233.858
1825.....	83.186	34.806	117.992	1870 (1).....	<b>191.002</b>	<b>44.379</b>	<b>235.381</b>
1826.....	84.182	35.174	119.356	1870 (2).....	199.773	44.420	244.193
1827.....	85.191	35.545	120.736	1871.....	213.713	44.482	258.195
1828.....	86.211	35.921	122.132	1872 (3).....	<b>222.313</b>	<b>44.518</b>	<b>266.831</b>
1829.....	87.245	36.301	123.546	1872 (4).....	225.540	45.233	270.773
1830.....	88.293	36.685	124.978	1873.....	233.473	46.994	280.467
1831.....	89.351	37.073	126.424	1874.....	241.691	48.825	290.516
1832.....	90.424	37.465	127.889	1875.....	250.212	50.732	300.944
1833.....	91.511	37.862	129.373	1876.....	259.051	52.718	311.769
1834.....	92.612	38.264	130.876	1877.....	268.228	54.789	323.017
1835.....	93.727	38.670	132.397	1878.....	277.761	56.949	334.710
1836.....	94.857	39.080	133.937	1879.....	287.672	59.206	346.878
1837.....	96.001	39.496	135.497	1880.....	297.983	61.566	359.549
1838.....	<b>97.162</b>	<b>39.916</b>	<b>137.078</b>	1881.....	308.721	64.035	372.756
1839.....	99.203	40.051	139.254	1882.....	319.910	66.622	386.532
1840.....	101.287	40.187	141.474	1883.....	331.582	69.335	400.917
1841.....	103.416	40.323	143.739	1884.....	343.767	72.184	415.951
1842.....	105.591	40.459	146.050	1885.....	356.500	75.180	431.680
1843.....	107.814	40.596	148.410	1886.....	369.820	78.333	448.153
1844.....	110.086	40.734	150.820	1887.....	383.766	81.657	465.423
1845.....	112.408	40.872	153.280	1888.....	398.386	85.166	483.552
1846.....	114.784	41.010	155.794	1889.....	413.728	88.875	502.603
1847.....	117.214	41.149	158.363	1890.....	<b>429.848</b>	<b>92.803</b>	<b>522.651</b>
1848.....	119.700	41.288	160.988	1891.....	440.118	96.826	536.944
1849.....	122.244	41.428	163.672	1892.....	450.636	101.027	551.663
1850.....	124.851	41.568	166.419	1893.....	461.411	105.419	566.830
1851.....	127.518	41.709	169.227	1894.....	472.454	110.014	582.468
1852.....	130.251	41.850	172.101	1895.....	483.773	114.827	598.600
1853.....	133.051	41.992	175.043	1896.....	495.380	119.874	615.254
1854.....	135.921	42.134	178.055	1897.....	507.286	125.173	632.459
1855.....	138.863	42.277	181.140	1898.....	519.593	130.743	650.246
1856.....	141.881	42.420	184.301	1899.....	532.042	136.604	668.646
1857.....	144.976	42.564	187.540	1900.....	544.917	142.782	687.699
1858.....	148.153	42.708	190.861	1901.....	558.140	149.301	707.441
1859.....	151.415	42.853	194.268	1902.....	571.728	156.191	727.919
1860.....	154.764	42.998	197.762	1903.....	585.695	163.485	749.180
1861.....	158.205	43.144	201.349	1904.....	600.057	171.219	771.276
1862.....	161.741	43.290	205.031	1905.....	614.831	179.435	794.266
1863.....	165.376	43.437	208.813	1905 (5).....	<b>625.756</b>	<b>185.687</b>	<b>811.443</b>
1864.....	169.115	43.584	212.699	1906 (6).....	630.035	188.078	818.113
1865.....	172.962	43.732	216.694	1907.....	645.688	197.501	843.189

(\*) Districto Federal.

(1) 30 de Abril. (2) 31 de Dezembro. (3) 1 de Agosto. Não estão incluídos na cifra total 8.141 ausentes na ocasião do recenseamento. (4) 31 de Dezembro. (5) 20 de Setembro. (6) 31 de Dezembro.

NOTA — Os numeros impressos em normando representam os resultados de seis recenseamentos da população do Rio de Janeiro. Foram desprezadas as cifras censitárias obtidas em 1849 e em 1856, á vista do reconhecido exaggero das primeiras e da provada deficiencia das ultimas. Os demais algarismos constantes deste quadro foram determinados por interpolação, empregando-se para isso a fórmula de Wappens.



POPULAÇÃO — ANNO DE 1907



Rio de Janeiro  
(Districto Federal)  
811.443



S. Paulo  
286.000

Porto Alegre  
100.000

Curityba  
57.000

Nitheroy  
45.000

Florianopolis  
35.000

Bello  
Horizonte  
17.000

CASTRO SILVA

COEFFICIENTES DE NUPCIALIDADE — ANNO DE 1907

Nitheroy









ESTATISTICA DEMOGRAPHO-SANITARIA

Mortalidade das molestias transmissiveis no Rio de Janeiro (\*)  
 MORTALITÉ DES MALADIES TRANSMISSIBLES À RIO DE JANEIRO  
 MORTECO DE L'TRANSENDEBLAJ MALSANOJ EN RIO DE JANEIRO

MOLESTIAS MALADIES Malsanoj	QUINQUENNIO QUINQUENNIUM — KVINJARO					Total Totalité Tuteco	Coeficiente Coefficient Koefficiento (‰)
	1898	1899	1900	1901	1902		
	Febre typhoide.....	119	155	129	132		
Paludismo.....	1.913	1.593	1.246	1.217	1.437	7.406	2,15
Variola.....	66	1.476	644	1.517	688	4.391	1,27
Sarampo.....	11	67	61	54	52	245	0,07
Escarlatina.....	—	1	—	3	5	9	0,002
Diphtheria.....	12	21	17	37	41	128	0,03
Grippe.....	4	36	88	163	201	492	0,14
Dysenteria.....	158	81	77	102	95	513	0,14
Peste.....	—	—	295	199	215	709	0,20
Febre amarella.....	1.096	748	350	301	1.019	3.514	1,02
Lepra.....	13	22	10	16	19	80	0,02
Beriberi.....	291	157	160	100	109	817	0,23
Tuberculose.....	2.926	3.014	3.071	3.096	3.116	15.223	4,42
Somma.....	6.609	7.371	6.148	6.937	7.211	34.276	9,95

MOLESTIAS MALADIES Malsanoj	QUINQUENNIO QUINQUENNIUM — KVINJARO					Total Totalité Tuteco	Coeficiente Coefficient Koefficiento (‰)
	1903	1904	1905	1906	1907		
	Febre typhoide.....	135	80	58	71		
Paludismo.....	1.036	671	484	527	554	3.272	0,82
Variola.....	1.000	4.201	295	10	130	5.636	1,41
Sarampo.....	86	62	270	22	49	489	0,12
Escarlatina.....	4	7	4	—	1	16	0,004
Diphtheria.....	52	55	51	46	39	243	0,06
Grippe.....	539	511	648	530	589	2.817	0,70
Dysenteria.....	74	78	45	69	77	343	0,08
Peste.....	360	275	144	115	73	967	0,24
Febre amarella.....	625	53	291	42	39	1.050	0,26
Lepra.....	20	24	29	24	35	132	0,03
Beriberi.....	120	124	73	77	34	428	0,10
Tuberculose.....	3.321	3.075	3.164	3.140	3.097	15.797	3,97
Somma.....	7.372	9.216	5.555	4.673	4.775	31.592	7,95

(\*) Districto Federal.

NOTA—Os coeficientes estão calculados em relação ao total de habitantes em cada quinquennio, segundo os recenseamentos de 1890 e 1906.



DIRECTORIA GERAL DE ESTATISTICA

Movimento do estado civil em algumas capitães do Brazil  
 MOUVEMENT DE L'ÉTAT CIVIL DANS QUELQUES CAPITALES BRÉSILIANNES  
 CIVILSTAT MOVADO EN KELKAJ BRAZILAJ ĈEFURBOJ

CIDADES VILLES Urboj	DECENNIO DECENNIUM — DEKJARO										Total Totalité Tuteco	Coeffi- cient Coeffi- cient Koeffi- ciento (‰)
	1898	1899	1900	1901	1902	1903	1904	1905	1906	1907		

NUPCIALIDADE

NUPTIALITÉ — EDZECO

Rio de Janeiro..... (Districto Federal)	2.834	2.659	2.747	2.691	3.024	3.392	3.792	3.831	4.002	4.343	33.315	8,99
Nietheroy.....	222	269	269	225	278	328	320	371	399	417	3.098	13,76
S. Paulo.....	1.328	1.342	1.284	1.366	1.472	1.539	1.533	1.688	1.641	1.903	15.096	10,55
Curityba.....	156	179	188	221	311	257	305	352	377	412	2.758	9,67
Florianopolis.....	104	198	156	76	169	187	241	112	224	261	1.728	9,87
Porto Alegre.....	387	388	387	388	457	465	463	529	589	681	4.734	9,46
Bello Horizonte.....	102	73	58	98	76	85	142	118	134	131	1.017	11,96

NATALIDADE

NATALITÉ — NASKECO

Rio de Janeiro..... (Districto Federal)	18.377	18.776	18.991	18.436	18.623	18.061	19.534	20.228	20.223	20.878	192.127	25,92
Nietheroy.....	1.785	1.845	1.617	1.417	1.838	1.693	1.707	1.994	2.071	2.233	18.200	40,44
S. Paulo.....	8.723	9.132	8.682	8.763	9.517	9.603	9.993	10.267	10.191	10.767	95.638	33,43
Curityba.....	1.326	1.444	1.546	1.746	1.643	1.696	1.711	1.804	1.649	1.818	16.383	28,74
Florianopolis.....	612	990	832	510	796	891	918	590	1.075	1.031	8.245	23,55
Porto Alegre.....	2.662	2.802	2.872	2.761	2.597	2.960	3.217	3.180	3.265	3.375	29.691	29,69
Bello Horizonte.....	594	554	482	459	477	488	592	608	655	742	5.651	33,24

MORTALIDADE

MORTALITÉ — MORTEÇO

Rio de Janeiro..... (Districto Federal)	17.005	17.675	15.767	17.218	17.984	19.308	21.980	17.386	16.832	16.045	177.200	23,90
Nietheroy.....	1.344	1.829	1.803	1.283	1.885	2.206	1.849	2.003	1.647	1.582	17.431	38,73
S. Paulo.....	5.083	4.279	4.108	4.514	5.199	4.604	4.922	4.852	5.406	5.762	48.729	17,03
Curityba.....	1.526	650	673	727	758	726	774	820	844	805	8.303	14,56
Florianopolis.....	380	736	778	375	907	1.125	887	515	846	840	7.389	21,11
Porto Alegre.....	2.268	2.213	1.805	1.932	2.114	2.133	2.395	3.033	2.861	2.855	23.609	23,60
Bello Horizonte.....	340	254	302	281	322	309	322	352	382	401	3.265	19,20

NOTA — Os coefficients da cidade do Rio de Janeiro (Districto Federal) estão calculados em relação ao total de habitantes no decennio, segundo os recenseamentos de 1890 e 1906.

Os coefficients das outras cidades estão calculados tomando por base a população mencionada nas respectivas publicações officiaes de estatistica demographo-sanitaria.



# COEFFICIENTES DE NATALIDADE — ANNO DE 1907

Nictheroy

Bello Horizonte

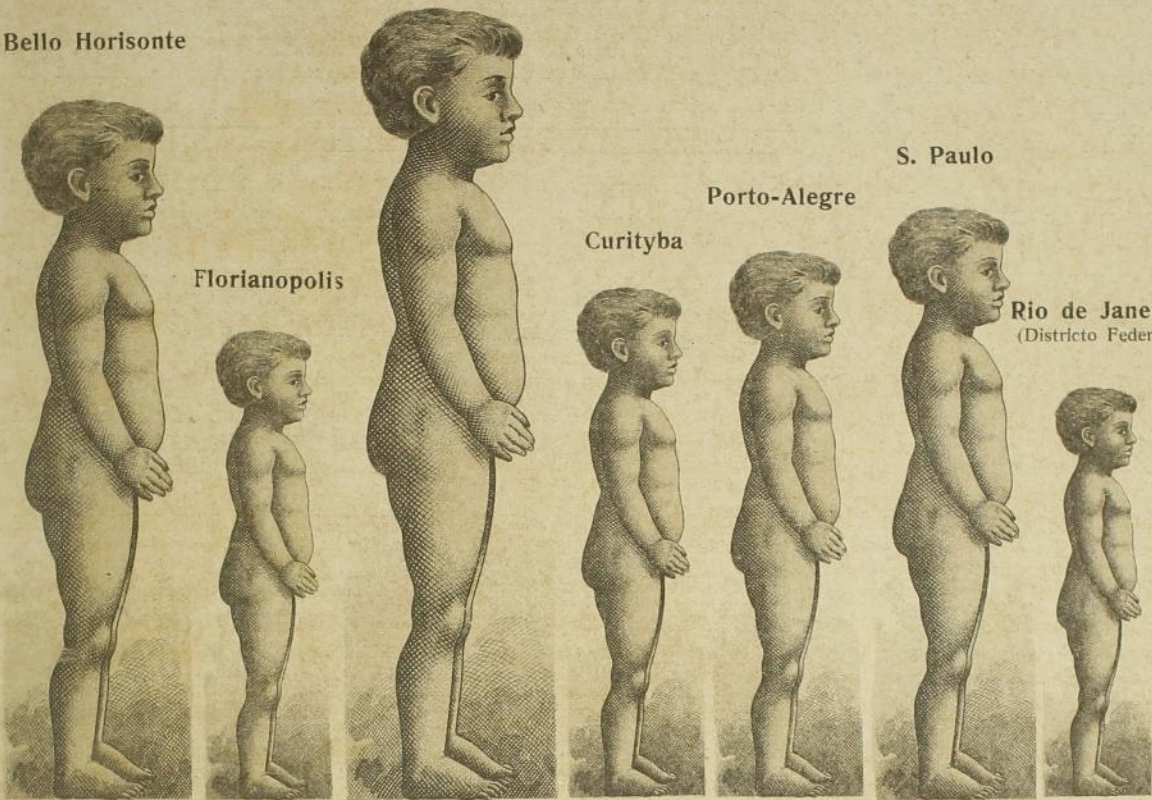
S. Paulo

Porto-Alegre

Curityba

Florianopolis

Rio de Janeiro  
(Districto Federal)



43,50

29,50

49,50

32,00

34,00

37,50

25,50

# COEFFICIENTES DE MORTALIDADE — ANNO DE 1907

Nictheroy

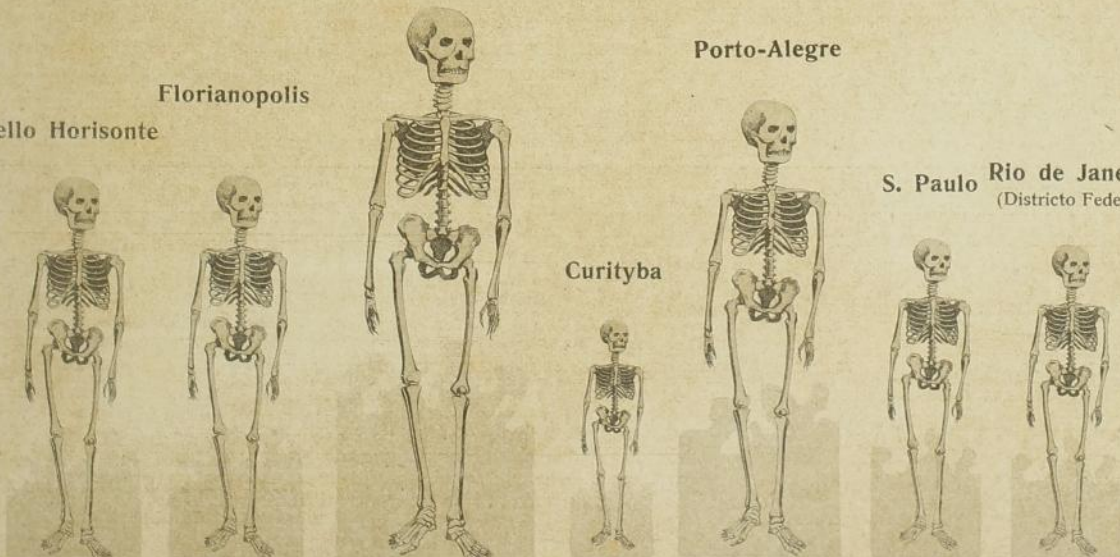
Porto-Alegre

Florianopolis

Bello Horizonte

S. Paulo Rio de Janeiro  
(Districto Federal)

Curityba



23,50

24,00

35,00

14,00

28,50

20,00

19,50







ESTATÍSTICA DEMOGRAPHO-SANITÁRIA

Coefficiente annual de nupcialidade, natalidade e mortalidade  
no Rio de Janeiro <sup>(1)</sup>

COEFFICIENT ANNUEL DE NUPTIALITÉ, DE NATALITÉ ET DE MORTALITÉ  
À RIO DE JANEIRO

EDZEC' NASKEC' KAJ MORTEC' JARAKOEFCIENTO EN RIO DE JANEIRO

ANNOS ANNEÉS Jaroj	População calculada POPULATION CALCULÉE Kalkulita popolaro	Nupcialidade NUPTIALITÉ - EDZECO		Natalidade NATALITÉ - NASKECO		Mortalidade MORTALITÉ - MORTECO	
		Total	Coefficiente	Total	Coefficiente	Total	Coefficiente
		Totalité	Coefficient	Totalité	Coefficient	Totalité	Coefficient
		Tuteco	Koefficiento (‰)	Tuteco	Koefficiento (‰)	Tuteco	Koefficiento (‰)
1898.....	650.246	2.834	8,71	18.377	28,26	17.005	26,15
1899.....	668.646	2.659	7,95	18.776	28,08	17.675	26,43
1900.....	687.699	2.747	7,98	18.991	27,61	15.767	22,92
1901.....	707.441	2.691	7,60	18.436	26,06	17.218	24,33
1902.....	727.919	3.024	8,30	18.623	25,58	17.984	24,70
1903.....	749.180	3.392	9,05	18.061	24,10	19.308	25,77
1904.....	771.276	3.792	9,83	19.534	25,32	21.980	28,49
1905.....	794.266	3.831	9,64	20.228	25,46	17.386	21,88
1906.....	811.443	4.002	9,86	20.223	24,92	16.832	20,74
1907.....	843.189	4.343	10,30	20.878	24,76	16.045	19,02

Coefficiente de nupcialidade, natalidade e mortalidade em 1907 <sup>(2)</sup>

COEFFICIENT DE NUPTIALITÉ, DE NATALITÉ ET DE MORTALITÉ EN 1907

EDZEC' NASKEC' KAJ MORTEC' KOEFCIENTO EN 1907

CIDADES VILLES Urboj	População POPULATION Popolaro	Nupcialidade NUPTIALITÉ - EDZECO		Natalidade NATALITÉ - NASKECO		Mortalidade MORTALITÉ - MORTECO	
		Total	Coefficiente	Total	Coefficiente	Total	Coefficiente
		Totalité	Coefficient	Totalité	Coefficient	Totalité	Coefficient
		Tuteco	Koefficiento (‰)	Tuteco	Koefficiento (‰)	Tuteco	Koefficiento (‰)
Rio de Janeiro..... (Districto Federal)	811.443	4.343	10,70	20.878	25,72	16.045	19,77
Nitheroy.....	45.000	417	18,53	2.233	49,62	1.582	35,15
S. Paulo.....	286.000	1.903	13,30	10.767	37,64	5.762	20,14
Curityba.....	56.596	412	14,55	1.818	32,12	805	14,22
Florianopolis.....	35.451	261	14,72	1.031	29,08	840	23,69
Porto Alegre.....	100.000	681	13,62	3.375	33,75	2.555	28,55
Bello Horizonte.....	17.615	131	14,87	742	42,12	401	22,76

(1) Districto Federal. (2) No Districto Federal e em outras Capitales do Brazil.

NOTA - Os coefficients da cidade do Rio de Janeiro (Districto Federal) estão calculados em relação ao total de habitantes recenseados em 20 de Setembro de 1906.  
Os coefficients das outras cidades estão calculados tomando por base a população mencionada nas respectivas publicações officaes de estatística demographo-sanitaria.







# MOVIMENTO ECONOMICO

MOUVEMENT ÉCONOMIQUE — EKONOMIA MOVADO



DIRECTORIA GERAL DE ESTATISTICA

Estatistica industrial do Rio de  
STATISTIQUE INDUSTRIELLE DE RIO DE  
INDUSTRIA STATISTIKO DE RIO DE

INDUSTRIAS  INDUSTRIES  Industrioj	Numero de fabricas NOMBRE DE FABRIQUES Nombro da fabrikoj		CAPITAL CAPITAL — KAPITALO		Operarios  OUVRIERS  Taglaboristoj
	Total Totalité Tuteco (1)	Informantes Informatrices Informintaj	Primitivo Primitif Primitiva	Actual Actuel Nuna	
Tecidos de algodão.....	22	10	11.400:000\$000	49.880:000\$000	7.563
» » malha.....		3	604:000\$000	404:000\$000	237
» » lã.....		4	(7) 1.340:000\$000	(7) 1.165:000\$000	407
» » aniagem.....		2	(5) 10:000\$000	2.410:000\$000	(5) 500
Rendas.....		1	—	1.000:000\$000	150
Cordoalha.....	4	3	(6) 325:000\$000	866:000\$000	116
Bandeiras.....	1	1	8:000\$000	8:000\$000	10
Malas e artigos para viagem.....	27	10	(12) 361:803\$000	(8) 390:303\$000	130
Serrarias.....	10	6	420:000\$000	(7) 1.410:000\$000	186
Objectos de vime.....	2	1	(*)	30:000\$000	20
Rolhas.....	1	1	(*)	5.440:000\$000	18
Fundição.....	10	7	(6) 90:000\$000	1.346:000\$000	999
Objectos de ferro para construção.....	2	2	3.100:000\$000	9.500:000\$000	1.300
Serralharia (fogões, pesos, balanças, etc.).....	17	7	(5) 50:000\$000	216:000\$000	113
Pregos.....	2	1	29:000\$000	300:000\$000	35
Ferraduras.....	1	1	(*)	150:000\$000	33
Alfinetes.....	1	1	13:000\$000	20:000\$000	12
Typos.....	1	1	(*)	30:000\$000	20
Estamparia em metal.....	5	1	30:000\$000	160:000\$000	49
Latas.....	1	1	130:000\$000	300:000\$000	60
Vidros.....	1	1	400:000\$000	1.200:000\$000	434
Ladrilhos e mosaicos.....	19	8	245:000\$000	555:000\$000	136
Asphaltos.....	2	1	(*)	9.450:000\$000	22
Ceramica.....	1	1	(*)	25:000\$000	45
Productos chimicos (3).....	14	9	323:000\$000	1.247:000\$000	197
Aguas gazosas artificiaes.....	18	7	55:000\$000	161:000\$000	78
Tintas de escrever.....	3	2	(5) 1:800\$000	400:000\$000	49
Velas.....	14	2	560:000\$000	5.600:000\$000	330
Sabão.....		7	120:000\$000	1.560:000\$000	138
Papelão e papel para embrulho.....	2	2	27:000\$000	140:000\$000	55
Caixas de papelão.....	7	4	(6) 61:200\$000	(7) 192:417\$000	157
Papeis pintados.....	8	3	(5) 100:000\$000	800:000\$000	51
A transportar.....	196	111	19.803:803\$000	96.355:720\$000	13.650

O signal (\*) indica que não foi completa a informação.



INDUSTRIA

Janeiro (Districto Federal) em 1907

JANEIRO (DISTRICT FÉDÉRAL) EN 1907

JANEIRO (FEDERALA DISTRIKTO) EN 1907

VALORES				Natureza dos motores				Força motriz
VALEURS — VALOROJ				NATURE DES MOTEURS				
Materia prima Matière première Kruĉo	Produção Production Produktado	Combustível Combustible Brulaĵo	Machinismos Machines Maŝinoj	Motorojnatura				FORCE MOTRICE Movforto ( <sup>2</sup> )
				Agua Eau Akvo	Gaz Gaz Gasoj	Electricidade Électricité Elektro	Vapor Vapeur Vaporo	
10.546:001\$000	32.653:061\$000	1.471:575\$000	22.715:680\$000	1	—	—	28	10.866
366:104\$000	719:247\$000	18:074\$000	300:000\$000	—	—	—	2	22
806:420\$000	( <sup>7</sup> ) 1.318:461\$000	78:387\$000	( <sup>7</sup> ) 307:944\$000	—	—	1	4	220
( <sup>5</sup> ) 2.500:000\$000	( <sup>5</sup> ) 60:000\$000	( <sup>5</sup> ) 60:000\$000	(*)	—	—	1	3	450
180:000\$000	600:000\$000	9:000\$000	200:920\$000	—	—	—	1	60
( <sup>6</sup> ) 440:000\$000	( <sup>6</sup> ) 760:000\$000	( <sup>6</sup> ) 15:000\$000	( <sup>6</sup> ) 254:000\$000	—	—	—	( <sup>5</sup> ) 2	( <sup>5</sup> ) 100
17:000\$000	40:000\$000	(*)	780\$000	—	—	—	—	—
333:200\$000	616:430\$000	(*)	( <sup>6</sup> ) 600\$000	—	( <sup>5</sup> ) 1	—	—	( <sup>5</sup> ) 12
( <sup>7</sup> ) 1.600:000\$000	( <sup>9</sup> ) 2.900:000\$000	( <sup>5</sup> ) 1:800\$000	513:800\$000	—	—	21	9	586
50:000\$000	120:000\$000	(*)	(*)	—	—	—	—	—
80:000\$000	150:000\$000	(*)	100:000\$000	—	1	—	—	8
( <sup>9</sup> ) 926:000\$000	( <sup>10</sup> ) 3.512:000\$000	( <sup>9</sup> ) 114:850\$000	( <sup>8</sup> ) 156:841\$000	—	—	2	7	( <sup>9</sup> ) 112
1.829:000\$000	3.548:000\$000	86:000\$000	600:000\$000	—	—	26	3	460
166:150\$000	495:675\$000	( <sup>5</sup> ) 2:772\$000	59:200\$000	—	2	1	—	( <sup>7</sup> ) 13
333:000\$000	519:000\$000	3:360\$000	119:600\$000	—	—	—	1	8
149:000\$000	290:000\$000	7:800\$000	(*)	—	—	—	1	8
25:000\$000	40:000\$000	2:400\$000	10:000\$000	—	—	—	1	4
(*)	60:000\$000	(*)	20:000\$000	—	1	—	—	2
28:275\$000	(*)	3:490\$000	(*)	—	2	—	—	56
150:000\$000	300:000\$000	8:000\$000	216:000\$000	—	2	—	—	40
97:648\$000	730:880\$000	125:727\$000	420:000\$000	—	—	—	1	30
379:489\$000	1.030:425\$000	4:550\$000	74:403\$000	—	—	—	1	8
600:000\$000	700:000\$000	(*)	90:000\$000	—	—	—	1	8
7:000\$000	35:000\$000	(*)	1:200\$000	—	—	—	—	—
247:500\$000	464:000\$000	9:600\$000	273:500\$000	—	—	—	4	51
134:600\$000	483:500\$000	6:700\$000	44:175\$000	—	1	1	3	22
250:000\$000	( <sup>5</sup> ) 300:000\$000	( <sup>5</sup> ) 1:000\$000	78:000\$000	—	—	1	1	( <sup>5</sup> ) 45
1.983:500\$000	3.640:000\$000	460:000\$000	1.396:000\$000	—	—	3	2	305
2.992:872\$000	4.066:405\$000	38:608\$000	475:200\$000	—	—	—	2	370
62:000\$000	273:600\$000	14:640\$000	50:000\$000	3	—	—	—	(*)
123:820\$000	446:335\$000	( <sup>6</sup> ) 1:224\$000	135:650\$000	—	( <sup>7</sup> ) 3	—	—	14
413:000\$000	703:000\$000	2:500\$000	283:000\$000	—	3	—	1	19
27.816:579\$000	61.575:019\$000	2.547:057\$000	23.896:493\$000	4	16	57	78	13.899



DIRECTORIA GERAL DE ESTATISTICA

Estatistica industrial do Rio de  
STATISTIQUE INDUSTRIELLE DE RIO DE  
INDUSTRIA STATISTIKO DE RIO DE

INDUSTRIAS  INDUSTRIES  Industrioj	Numero de fabricas NOMBRE DE FABRIQUES Nombro da fabrikoj		CAPITAL CAPITAL — KAPITALO		Operarios
	Total Totalité Tuteco (1)	Informantes Informatrices Informintaj	Primitivo Primitif Primitiva	Actual Actuel Nuna	Ouvriers
					Taglaboristoj
Transporte.....	196	111	19.803:803\$000	96.355:720\$000	13.650
Perfumarias.....	11	2	(*)	32:000\$000	(5) 15
Moagem de cereaes e farinha de trigo.....	4	3	4.780:000\$000	8.750:500\$000	590
Biscoutos.....	2	1	30:000\$000	50:000\$000	45
Padarias.....	145	32	(*)	(24) 546:000\$000	571
Massas alimenticias.....	8	4	(7) 113:000\$000	524:000\$000	126
Conservas.....	3	1	500:000\$000	800:000\$000	35
Refinaria de assucar.....	6	2	(*)	2.612:030\$000	157
Chocolate e torrefacção de café.....	3	3	110:000\$000	780:000\$000	205
Torrefacção de café.....	14	8	(5) 557:400\$000	(10) 1.200:000\$000	142
Cerveja.....	35	14	(12) 5.292:000\$000	(15) 6.537:000\$000	(17) 703
Licores e bebidas hydro-alcoolicas.....	9	7	(7) 140:000\$000	950:000\$000	114
Gêlo.....	1	1	600:000\$000	2.000:000\$000	60
Fumos em geral (4).....	19	7	(5) 300:000\$000	(8) 1.108:000\$000	(9) 218
Chapêos.....	11	8	(8) 2.430:000\$000	5.257:000\$000	903
Alfaiatarias.....	91	26	(*)	(21) 680:500\$000	236
Roupas brancas.....	13	7	(8) 335:000\$000	(11) 570:000\$000	587
Espartilhos.....	4	3	(*)	207:000\$000	(6) 48
Flôres artificiaes.....	6	4	(6) 40:000\$000	195:000\$000	79
Sapatos.....	58	29	(19) 1.353:845\$000	(25) 3.674:525\$000	2.117
Sandalias e chinellos.....	8	3	(6) 265:000\$000	370:000\$000	176
Chapêos de sol e bengalas.....	18	7	(8) 135:000\$000	(10) 1.540:000\$000	101
Manequins.....	4	1	18:000\$000	6:000\$000	11
Moveis.....	11	6	65:000\$000	1.122:500\$000	926
Bilhares.....	2	2	(5) 10:000\$000	150:000\$000	12
Cal.....	10	10	(11) 118:000\$000	(11) 170:000\$000	189
Carros e carroças.....	13	4	99:000\$000	199:520\$000	145
Apparelhos electricos.....	1	1	(*)	(*)	66
Diversas industrias.....	47	11	(5) 140:000\$000	303:300\$000	(12) 172
Total.....	753	318	37.235:048\$000	136.690:595\$000	22.399

(1) Refere-se ao numero de questionarios expedidos pela Repartição. (2) Força expressa em cavallos vapor. (3) Acidos. (4) Relativo a 4 fabricas. (5) Relativo a 5 fabricas. (6) Relativo a 6 fabricas. (7) Relativo a 7 fabricas. (8) Relativo a 8 fabricas. (9) Relativo a 9 fabricas. (10) Relativo a 10 fabricas. (11) Relativo a 11 fabricas. (12) Relativo a 12 fabricas. (13) Relativo a 13 fabricas. (14) Relativo a 14 fabricas. (15) Relativo a 15 fabricas. (16) Relativo a 16 fabricas. (17) Relativo a 17 fabricas. (18) Relativo a 18 fabricas. (19) Relativo a 19 fabricas. (20) Relativo a 20 fabricas. (21) Relativo a 21 fabricas. (22) Relativo a 22 fabricas. (23) Relativo a 23 fabricas. (24) Relativo a 24 fabricas. (25) Relativo a 25 fabricas.



INDUSTRIA

Janeiro (Districto Federal) em 1907

JANEIRO (DISTRICT FÉDÉRAL) EN 1907

JANEIRO (FEDERALA DISTRIKTO) EN 1907

VALORES VALEURS - VALOROJ				Natureza dos motores NATURE DES MOTEURS Motorojnatura				Força motriz FORCE MOTRICE
Materia prima Matière première Krudo	Produção Production Produktado	Combustivel Combustible Brulaço	Machinismos Machines Maŝinoj	Agua Eau Akvo	Gaz Gaz Gasó	Electricidade Électricité Elekto	Vapor Vapeur Vaporo	Movforto ( <sup>2</sup> )
27.816:579\$000	61.575:019\$000	2.547:057\$000	28.896:493\$000	4	16	57	78	13.899
( <sup>5</sup> ) 58:000\$000	89:633\$000	(*)	( <sup>5</sup> ) 3:500\$000	—	—	—	—	—
22.561:874\$000	29.944:483\$000	246:206\$000	860:000\$000	—	—	1	2	2.750
84:300\$000	130:000\$000	6:600\$000	78:000\$000	—	1	—	1	30
( <sup>25</sup> ) 1.257:600\$000	( <sup>23</sup> ) 1.887:900\$000	(*)	( <sup>18</sup> ) 59:150\$000	—	—	—	( <sup>5</sup> ) 1	( <sup>5</sup> ) 6
( <sup>7</sup> ) 328:000\$000	734:000\$000	( <sup>7</sup> ) 11:320\$000	238:500\$000	—	—	1	3	46
305:000\$000	528:000\$000	11:350\$000	150:000\$000	—	—	—	4	30
2.554:492\$000	2.884:513\$000	( <sup>5</sup> ) 119:242\$000	2.602:030\$000	—	—	41	3	773
1.392:000\$000	1.781:074\$000	39:620\$000	1.095:100\$000	—	—	9	2	61
( <sup>9</sup> ) 1.069:000\$000	( <sup>9</sup> ) 2.780:000\$000	22:160\$000	134:200\$000	—	1	1	3	62
( <sup>17</sup> ) 1.047:918\$000	( <sup>16</sup> ) 6.279:481\$000	( <sup>13</sup> ) 204:305\$000	( <sup>16</sup> ) 2.559:865\$000	—	2	34	13	1.131
1.134:650\$000	1.354:993\$000	( <sup>7</sup> ) 5:440\$000	( <sup>8</sup> ) 70:000\$000	—	1	( <sup>5</sup> ) 1	—	( <sup>5</sup> ) 8
(*)	510:000\$000	100:000\$000	1.800:000\$000	—	—	—	6	400
178:000\$000	673:148\$000	( <sup>5</sup> ) 1:944\$000	( <sup>6</sup> ) 93:150\$000	2	1	—	5	99
1.986:604\$000	3.976:800\$000	( <sup>9</sup> ) 124:000\$000	( <sup>11</sup> ) 1.004:800\$000	—	—	1	7	392
( <sup>21</sup> ) 571:500\$000	( <sup>20</sup> ) 1.259:000\$000	(*)	( <sup>14</sup> ) 20:670\$000	—	—	—	—	—
( <sup>11</sup> ) 778:200\$000	1.642:000\$000	( <sup>8</sup> ) 12:600\$000	( <sup>12</sup> ) 222:600\$000	—	1	3	2	48
19:600\$000	30:700\$000	(*)	31:400\$000	—	( <sup>5</sup> ) 1	—	—	( <sup>5</sup> ) 3
63:000\$000	176:600\$000	( <sup>5</sup> ) 700\$000	( <sup>7</sup> ) 71:900\$000	—	—	—	—	—
( <sup>24</sup> ) 5.662:759\$000	( <sup>24</sup> ) 8.939:145\$000	( <sup>13</sup> ) 34:378\$000	( <sup>22</sup> ) 1.160:500\$000	—	11	9	5	154
520:000\$000	976:000\$000	( <sup>6</sup> ) 3:720\$000	95:290\$000	—	2	—	1	28
1.853:000\$000	( <sup>10</sup> ) 2.642:000\$000	(*)	( <sup>9</sup> ) 1:000\$000	—	—	—	—	—
2:950\$000	25:200\$000	2:160\$000	5:840\$000	—	1	—	—	4
653:000\$000	2.056:000\$000	8:200\$000	259:900\$000	—	—	—	5	174
(*)	(*)	(*)	( <sup>8</sup> ) 2:300\$000	—	1	—	—	3
29:140\$000	306:900\$000	( <sup>12</sup> ) 42:450\$000	( <sup>13</sup> ) 40:100\$000	1	—	—	7	43
264:000\$000	682:000\$000	12:244\$000	75:200\$000	—	—	—	( <sup>7</sup> ) 3	( <sup>7</sup> ) 21
25:000\$000	135:000\$000	7:500\$000	(*)	—	—	—	2	50
( <sup>12</sup> ) 902:751\$000	( <sup>11</sup> ) 1.186:377\$000	( <sup>5</sup> ) 120\$000	( <sup>9</sup> ) 42:750\$000	—	—	—	2	26
73.119:117\$000	135.185:966\$000	3.563:316\$000	41.674:238\$000	7	39	158	155	20.241

potassa, soda, etc. (<sup>4</sup>) Cigarros, rapé, tabaco, etc. (<sup>5</sup>) Relativo a 1 fabrica. (<sup>6</sup>) Relativo a 2 fabricas. (<sup>7</sup>) Relativo a 3 fabricas. (<sup>13</sup>) Relativo a 9 fabricas. (<sup>14</sup>) Relativo a 10 fabricas. (<sup>15</sup>) Relativo a 11 fabricas. (<sup>16</sup>) Relativo a 12 fabricas. (<sup>17</sup>) Relativo a 13 fabricas. fabricas. (<sup>23</sup>) Relativo a 26 fabricas. (<sup>24</sup>) Relativo a 27 fabricas. (<sup>25</sup>) Relativo a 28 fabricas.



DIRECTORIA GERAL DE ESTATISTICA

Estatistica industrial do Rio de Janeiro  
STATISTIQUE INDUSTRIELLE DE RIO DE JANEIRO  
INDUSTRIA STATISTIKO DE RIO DE JANEIRO

INDUSTRIAS INDUSTRIES Industrioj	Numero de fabricas NOMBRE DE FABRIQUES Nombro da fabrikoj		OPERARIOS OUVRIERS — TAGLABORISTOJ					
	Total Totalité Tuteco (1)	Informantes Informatrices Informintaj	NACIONAES NATIONAUX — NACIAJ				ESTRAN ÉTRANGERS	
			Homens Hommes Viroj	Mulheres Femmes Virinoj	Crianças Enfants Infanoj	Total Totalité Tuteco	Homens Hommes Viroj	Mulheres Femmes Virinoj
Tecidos de algodão.....	22	10	3.387	2.041	1.138	6.566	590	279
» » malha.....		3	80	92	57	229	4	3
» » lã.....		4	67	18	8	93	57	14
» » aniageu.....		2	—	—	—	—	—	—
Rendas.....		1	50	60	30	140	10	—
Cordoalha.....	4	3	29	17	19	65	28	23
Bandeiras.....	1	1	—	10	—	10	—	—
Malas e artigos para viagem.....	27	10	71	4	25	100	30	—
Serrarias.....	10	6	66	—	3	69	117	—
Objectos de vime.....	2	1	4	—	—	4	16	—
Rolhas.....	1	1	5	10	2	17	1	—
Fundição.....	10	7	605	—	148	753	245	—
Objectos de ferro para construcção.....	2	2	750	—	80	830	470	—
Serralharia (fogões, pesos, balanças, etc.)...	17	7	45	—	16	61	29	—
Pregos.....	2	1	11	—	11	22	13	—
Ferraduras.....	1	1	8	—	6	14	19	—
Alfinetes.....	1	1	2	—	4	6	2	—
Typos.....	1	1	8	—	12	20	—	—
Estamparia em metal.....	5	1	6	39	—	45	4	—
Latas.....	1	1	30	—	10	40	20	—
Vidros.....	1	1	136	32	133	301	123	4
Ladrilhos e mosaicos.....	19	8	66	—	2	68	66	—
Asfaltos.....	2	1	12	—	—	12	10	—
Ceramica.....	1	1	25	—	—	25	20	—
Productos chimicos (2).....	14	9	106	30	12	148	46	2
Aguas gazosas artificiaes.....	18	7	19	—	3	22	56	—
Tintas de escrever.....	3	2	30	—	9	39	10	—
Velas.....	14	2	150	—	50	200	130	—
Sabão.....		7	31	—	—	31	107	—
Papelão e papel para embrulho.....	2	2	22	—	2	24	31	—
Caixas de papelão.....	7	4	74	30	52	156	1	—
Papeis pintados.....	8	3	28	—	14	42	9	—
A transportar.....	196	111	5.923	2.383	1.846	10.152	2.264	325



INDUSTRIA

Janeiro (Districto Federal) em 1907

JANEIRO (DISTRICT FÉDÉRAL) EN 1907

JANEIRO (FEDERALA DISTRIKTO) EN 1907

GEIROS — FREMDAJ		Total geral TOTAL GÉNÉRAL Tutaj kune	SALARIO SALAIRE — SALAJRO						HORAS DE TRABALHO HEURES DE TRAVAIL Laborhoroj	
			HOMENS HOMMÉS—VIROJ		MULHERES FEMMES—VIRINOJ		CRIANÇAS ENFANTS—INFANOJ		Dia Jour Tago	Noite Nuit Nokto
Crianças Enfants Infanoj	Total Totalité Tuteco	Maximo Maximum Maksimuma	Minimo Minimum Minimuma	Maximo Maximum Maksimuma	Minimo Minimum Minimuma	Maximo Maximum Maksimuma	Minimo Minimum Minimuma			
128	997	7.563	8\$000	3\$400	5\$500	2\$500	3\$000	1\$130	9 a 10	—
1	8	237	(4) 4\$000	4\$000	3\$000	3\$000	2\$000	1\$500	9 a 10	—
3	74	(5) 167	7\$000	5\$500	4\$000	3\$500	2\$000	1\$000	10	—
—	—	(5) —	5\$000	5\$000	3\$800	3\$000	2\$000	2\$000	10	—
—	10	150	6\$000	6\$000	2\$500	2\$500	1\$500	1\$500	10	—
—	51	116	6\$000	4\$000	4\$000	4\$000	2\$000	2\$000	8 a 10	—
—	—	10	—	—	2\$666	2\$666	—	—	8	—
—	30	130	9\$500	2\$000	4\$000	2\$000	2\$000	1\$500	8 a 12	—
—	117	186	8\$000	5\$500	—	—	2\$500	2\$500	9 a 10	—
—	16	20	6\$000	6\$000	—	—	—	—	9 ½	—
—	1	18	8\$000	3\$000	2\$500	1\$200	1\$200	1\$200	9	—
1	246	999	10\$000	5\$000	—	—	1\$500	\$800	9 a 10	—
—	470	1.300	5\$000	5\$000	—	—	2\$000	1\$000	9 a 10	—
1	30	(5) 91	9\$000	4\$500	—	—	2\$200	\$800	8 a 10	3
—	13	35	5\$000	5\$000	—	—	1\$500	1\$500	8 ½	—
—	19	33	7\$000	7\$000	—	—	1\$800	1\$800	9	—
4	6	12	5\$000	5\$000	—	—	2\$000	2\$000	9	—
—	—	20	5\$000	5\$000	—	—	1\$200	1\$200	9	—
—	4	49	5\$000	5\$000	1\$500	1\$500	—	—	8 ½	—
—	20	60	5\$000	5\$000	—	—	2\$000	2\$000	9	—
6	133	434	20\$000	3\$000	2\$000	2\$000	2\$000	\$800	9	—
2	68	136	8\$000	6\$000	—	—	2\$500	1\$800	8 a 10	—
—	10	22	4\$500	4\$500	—	—	—	—	10	—
—	20	45	4\$000	4\$000	—	—	—	—	8	—
1	49	197	6\$000	4\$000	5\$000	2\$000	2\$000	2\$000	8 a 10	3
—	56	78	5\$000	3\$000	—	—	1\$000	1\$000	8 a 12	—
—	10	49	10\$000	4\$000	—	—	3\$500	1\$500	8 a 9	—
—	130	330	6\$000	5\$000	—	—	2\$000	2\$000	9 a 10	10
—	107	138	6\$000	2\$000	—	—	—	—	6 a 11	—
—	31	55	5\$000	3\$000	—	—	2\$500	2\$500	10	10
—	1	157	5\$500	3\$000	2\$500	2\$000	1\$800	1\$500	9 a 10	—
—	9	51	7\$000	6\$000	—	—	3\$000	1\$500	9 a 10	—
147	2.736	12.888	—	—	—	—	—	—	—	—



DIRECTORIA GERAL DE ESTATISTICA

Estadística industrial do Rio de Janeiro  
STATISTIQUE INDUSTRIELLE DE RIO DE JANEIRO  
INDUSTRIA STATISTIKO DE RIO DE JANEIRO

INDUSTRIAS INDUSTRIES Industrioj	Numero de fabricas NOMBRE DE FABRIQUES Nombro da fabrikoj		OPERARIOS OUVRIERS — TAGLABORISTOJ					
	Total Totalité Tuteco (1)	Informantes Informatrices Informintaj	NACIONAES NATIONAUX — NACIAJ				ESTRAN ÉTRANGERS	
			Homens Hommes Viroj	Mulheres Femmes Virinoj	Crianças Enfants Infanoj	Total Totalité Tuteco	Homens Hommes Viroj	Mulheres Femmes Virinoj
Transporte.....	196	111	5.923	2.383	1.846	10.152	2.264	325
Perfumarias.....	11	2	7	5	—	12	2	—
Moagem de cereaes e farinha de trigo....	4	3	499	5	23	527	57	2
Biscoutos.....	2	1	20	—	20	40	5	—
Padarias.....	145	32	322	3	5	330	238	1
Massas alimenticias.....	8	4	49	20	2	71	30	25
Conservas.....	3	1	30	—	—	30	5	—
Refinaria de assucar.....	6	2	31	—	—	31	26	—
Chocolate e torrefacção de café.....	3	3	50	44	26	120	77	8
Torrefacção de café.....	14	8	37	30	12	79	57	—
Cerveja.....	35	14	440	5	16	461	240	—
Licôres e bebidas hydro-alcoolicas.....	9	7	34	—	—	34	80	—
Gêlo.....	1	1	20	—	—	20	40	—
Fumos em geral (3).....	19	7	75	68	22	165	36	12
Chapêos.....	11	8	318	191	86	595	284	18
Alfaiatarias.....	91	26	73	58	1	132	78	25
Roupas brancas.....	13	7	62	506	12	580	7	—
Espartilhos.....	4	3	3	36	—	39	3	6
Flôres artificiaes.....	6	4	25	42	6	73	5	1
Sapatos.....	58	29	799	271	156	1.226	719	123
Sandalias e chinellos.....	8	3	52	42	40	134	26	10
Chapêos de sol e bengalas.....	18	7	48	11	4	63	29	9
Manequins.....	4	1	5	1	3	9	2	—
Moveis.....	11	6	375	—	104	479	422	1
Bilhares.....	2	2	1	—	—	1	11	—
Cal.....	10	10	168	1	—	169	20	—
Carros e carroças.....	13	4	45	—	19	64	79	—
Apparelhos electricos.....	1	1	32	—	—	32	34	—
Diversas industrias.....	47	11	37	5	7	49	45	75
Total.....	753	318	9.580	3.727	2.410	15.717	4.921	641

(1) Refere-se ao numero de questionarios expedidos pela Repartição. (2) Acidos, soda, potassa, etc. (3) Cigarros, rapé, operarios. (4) Não estão incluidos neste total 862 operarios, por falta de discriminação dos sexos.



INDUSTRIA

Janeiro (Districto Federal) em 1907

JANEIRO (DISTRICT FÉDÉRAL) EN 1907

JANEIRO (FEDERALA DISTRIKTO) EN 1907

GEIROS — FREMDAJ		Total geral TOTAL GÉNÉRAL Tutaj kune	SALARIO SALAIRE — SALAJRO						HORAS DE TRABALHO	
			HOMENS HOMMES — VIROJ		MULHERES FEMMES — VIRINOJ		CRIANÇAS ENFANTS — INFANOJ		HEURES DE TRAVAIL Laborhoroj	
Crianças Enfants Infanoj	Total Totalité Tuteco		Maximo Maximum Maksimuma	Minimo Minimum Minimuma	Maximo Maximum Maksimuma	Minimo Minimum Minimuma	Maximo Maximum Maksimuma	Minimo Minimum Minimuma	Dia Jour Tago	Noite Nuit Nokto
147	2.736	12.888	—	—	—	—	—	—	—	—
I	3	15	5\$000	4\$000	1\$500	1\$500	—	—	9 a 10	—
4	63	590	6\$000	5\$000	2\$000	2\$000	3\$000	1\$700	10 a 11	10 ½ a 11
—	5	45	4\$500	4\$500	—	—	1\$200	1\$200	10	—
2	241	571	8\$000	2\$500	1\$500	1\$500	2\$000	1\$000	3 a 12	2 a 12
—	55	126	5\$000	4\$000	2\$000	2\$000	—	—	8 a 10	—
—	5	35	4\$200	4\$200	—	—	—	—	10	—
—	26	( <sup>b</sup> ) 57	5\$000	3\$000	—	—	—	—	10	—
—	85	205	6\$000	5\$000	1\$050	1\$050	1\$020	1\$020	8 a 10	3
6	63	142	8\$000	1\$666	2\$500	1\$600	4\$000	\$750	8 a 10	—
2	242	703	12\$000	1\$600	3\$500	3\$500	3\$000	2\$340	8 a 10	5 a 6
—	80	114	10\$000	4\$000	—	—	—	—	10 a 12	—
—	40	60	4\$000	4\$000	—	—	—	—	10	10
5	53	218	6\$000	4\$000	3\$000	1\$600	2\$000	\$800	5 a 10	10
6	308	903	8\$000	5\$000	4\$000	2\$500	2\$500	\$800	9 a 10	—
1	104	236	15\$000	3\$000	5\$000	1\$200	3\$000	3\$000	8 a 12	2 a 3
—	7	587	8\$000	1\$000	5\$000	1\$500	2\$500	1\$500	8 a 10	—
—	9	48	7\$000	7\$000	3\$000	2\$000	—	—	8 a 10	—
—	6	79	7\$000	3\$000	6\$000	2\$000	2\$000	1\$000	8 a 9	—
49	891	2.117	8\$000	4\$000	6\$000	2\$500	3\$000	1\$000	8 a 11	3
6	42	176	7\$000	5\$000	4\$000	3\$500	1\$500	\$800	10	—
—	38	101	10\$000	3\$000	5\$000	3\$000	3\$000	3\$000	8 a 11	2
—	2	11	5\$000	5\$000	2\$666	2\$666	1\$000	1\$000	9	—
24	447	926	10\$000	5\$000	4\$000	4\$000	3\$500	\$800	8 a 9 ½	—
—	11	12	8\$000	7\$500	—	—	—	—	8 ½ a 9	—
—	20	189	7\$000	3\$000	1\$000	1\$000	—	—	8 a 12	—
2	81	145	8\$000	6\$000	—	—	2\$000	1\$500	9 ½ a 10	—
—	34	66	6\$000	6\$000	—	—	—	—	9 ½	—
3	123	172	6\$500	3\$000	—	—	1\$500	1\$000	8 a 10	—
258	5.820	( <sup>b</sup> ) 21.537	—	—	—	—	—	—	—	—

tabaco, etc. (<sup>4</sup>) Só uma fabrica informou. (<sup>5</sup>) Uma das fabricas deixou de fazer a discriminação do sexo e da nacionalidade dos



DIRECTORIA GERAL DE ESTATISTICA

Valor da importação e da exportação do Brazil (\*)  
 VALEUR DE L'IMPORTATION ET DE L'EXPORTATION DU BRÉSIL  
 VALORO DE L' BRAZILA IMPORTADO KAJ EKSPORTADO

Exercicios EXERCICES Financaj ekzercoj	Importação IMPORTATION Importado	Exportação EXPORTATION Eksportado	Saldo a favor SOLDE EN FAVEUR Favora saldo		Cambio sobre Londres CHANGE SUR LONDRES Kambo kontraŭ Londono	
			da importação de l'importation de l'importado	da exportação de l'exportation de l'eksportado	Annos Années Jaroj	Taxa média Taux moyen Meztakso
1833 — 1834....	36.237:000\$000	33.011:000\$000	3.226:000\$000	—	1833	37,37
1834 — 1835....	36.577:000\$000	32.992:000\$000	3.585:000\$000	—	1834 (1)	38,75
1835 — 1836....	41.196:000\$000	41.442:000\$000	—	246:000\$000	1835	39,25
1836 — 1837....	45.320:000\$000	34.183:000\$000	11.137:000\$000	—	1836	38,44
1837 — 1838....	40.757:000\$000	33.511:000\$000	7.246:000\$000	—	1837	29,56
1838 — 1839....	49.449:000\$000	41.598:000\$000	7.851:000\$000	—	1838	28,06
1839 — 1840....	52.359:000\$000	43.192:000\$000	9.167:000\$000	—	1839	31,62
1840 — 1841....	57.727:000\$000	41.671:000\$000	16.056:000\$000	—	1840	31,00
1841 — 1842....	56.040:000\$000	39.084:000\$000	16.956:000\$000	—	1841	30,31
1842 — 1843....	50.639:788\$000	41.039:628\$000	9.600:160\$000	—	1842	26,81
1843 — 1844....	55.289:000\$000	43.800:000\$000	11.489:000\$000	—	1843	25,81
1844 — 1845....	57.228:000\$000	47.054:000\$000	10.174:000\$000	—	1844	25,19
1845 — 1846....	52.194:000\$000	53.630:000\$000	—	1.436:000\$000	1845	25,44
1846 — 1847....	55.740:000\$000	52.449:000\$000	3.291:000\$000	—	1846	26,94
1847 — 1848....	43.350:000\$000	57.926:000\$000	—	14.576:000\$000	1847 (2)	28,00
1848 — 1849....	51.570:000\$000	56.290:000\$000	—	4.720:000\$000	1848	25,00
1849 — 1850....	59.165:000\$000	55.032:000\$000	4.133:000\$000	—	1849	25,87
1850 — 1851....	76.918:000\$000	67.788:000\$000	9.130:000\$000	—	1850	28,75
1851 — 1852....	92.860:000\$000	66.640:000\$000	26.220:000\$000	—	1851	29,12
1852 — 1853....	87.332:156\$000	73.644:724\$000	13.687:432\$000	—	1852	27,44
1853 — 1854....	85.838:753\$000	76.839:492\$000	8.999:261\$000	—	1853	28,50
1854 — 1855....	85.170:262\$000	90.698:614\$000	—	5.528:352\$000	1854	27,62
1855 — 1856....	92.774:480\$000	94.432:478\$000	—	1.657:998\$000	1855	27,56
1856 — 1857....	125.353:757\$000	114.553:890\$000	10.799:867\$000	—	1856	27,56
1857 — 1858....	130.440:000\$000	96.247:000\$000	34.193:000\$000	—	1857	26,62
1858 — 1859....	127.268:000\$000	106.782:000\$000	20.486:000\$000	—	1858	25,56
1859 — 1860....	113.028:000\$000	112.958:000\$000	70:000\$000	—	1859	25,06
1860 — 1861....	123.720:000\$000	123.171:000\$000	549\$000	—	1860	25,81
1861 — 1862....	110.531:000\$000	120.720:000\$000	—	10.189:000\$000	1861	25,56
1862 — 1863....	99.172:708\$000	122.479:996\$000	—	23.307:288\$000	1862	26,31
1863 — 1864....	125.685:075\$000	131.151:082\$000	—	5.466:007\$000	1863	27,25
1864 — 1865....	131.746:341\$000	144.083:446\$000	—	12.337:105\$000	1864	26,75
1865 — 1866....	137.766:842\$000	151.087:558\$000	—	13.320:716\$000	1865	25,00
1866 — 1867....	145.002:429\$000	156.163:622\$000	—	11.161:193\$000	1866	24,25
1867 — 1868....	140.611:000\$000	185.270:000\$000	—	44.659:000\$000	1867	22,44
1868 — 1869....	168.510:000\$000	207.723:000\$000	—	39.213:000\$000	1868	17,00
1869 — 1870....	155.687:000\$000	200.235:000\$000	—	44.548:000\$000	1869	18,81
1870 — 1871....	124.305:000\$000	166.469:000\$000	—	42.164:000\$000	1870	22,06


(\*) E cambio médio sobre Londres.



# VALOR EM CONTOS DE RÉIS DA IMPORTAÇÃO E EXPORTAÇÃO DO BRAZIL (Médias decennaes)

## IMPORTAÇÃO

## EXPORTAÇÃO



1 por 0,00049







COMMERCIO EXTERIOR

Valor da importação e da exportação do Brazil  
 VALEUR DE L'IMPORTATION ET DE L'EXPORTATION DU BRÉSIL  
 VALORO DE L' BRAZILA IMPORTADO KAJ EKSPORTADO

Exercícios EXERCICES Financaj ekzercoj	Importação IMPORTATION Importado	Exportação EXPORTATION Ekspordado	Saldo a favor SOLDE EN FAVEUR Favora saldo		Cambio sobre Londres CHANGE SUR LONDRES Kambo kontraŭ Londono	
			da importação de l'importation de l'importado	da exportação de l'exportation de l'ekspordado	Annos Années Jaroj	Taxa média Taux moyen Meztakso
1871 — 1872....	150.318:000\$000	190.665:000\$000	—	40.347:000\$000	1871	24, 03
1872 — 1873....	161.419:700\$000	215.893:100\$000	—	54.473:400\$000	1872	25, 00
1873 — 1874....	166.541:852\$000	189.893:606\$000	—	23.351:754\$000	1873	26, 09
1874 — 1875....	167.549:181\$000	208.494:257\$000	—	40.945:076\$000	1874	25, 78
1875 — 1876....	172.464:484\$000	185.819:308\$000	—	13.354:824\$000	1875	27, 22
1876 — 1877....	153.886:000\$000	195.563:300\$000	—	41.677:300\$000	1876	25, 26
1877 — 1878....	160.946:000\$000	187.404:000\$000	—	26.458:000\$000	1877	24, 56
1878 — 1879....	165.319:000\$000	210.804:000\$000	—	45.485:000\$000	1878	22, 94
1879 — 1880....	172.744:000\$000	221.928:000\$000	—	49.184:000\$000	1879	21, 37
1880 — 1881....	181.006:000\$000	225.852:000\$000	—	44.846:000\$000	1880	22, 09
1881 — 1882....	182.252:000\$000	209.851:000\$000	—	27.599:000\$000	1881	21, 90
1882 — 1883....	190.263:850\$000	197.032:536\$000	—	6.768:686\$000	1882	21, 16
1883 — 1884....	202.530:989\$000	217.072:818\$000	—	14.541:829\$000	1883	21, 56
1884 — 1885....	178.431:015\$000	226.269:654\$000	—	47.838:639\$000	1884	20, 69
1885 — 1886....	201.526:356\$000	191.304:978\$000	10.221:378\$000	—	1885	18, 59
1886 — 1887....	209.397:694\$000	263.519:593\$000	—	54.121:899\$000	1886	18, 68
1887 (3).....	101.443:523\$000	102.072:559\$000	—	629:036\$000	1887	22, 44
1888.....	260.998:859\$000	212.592:272\$000	48.406:587\$000	—	1888	25, 25
1889.....	316.256:933\$000	216.641:332\$000	99.615:601\$000	—	1889	26, 44
1890.....	325.246:596\$000	272.144:530\$000	53.102:066\$000	—	1890	22, 56
1891.....	322.613:475\$000	417.753:805\$000	—	95.140:330\$000	1891	14, 90
1892.....	382.062:012\$000	432.362:395\$000	—	50.300:383\$000	1892	12, 03
1893.....	328.489:765\$000	606.052:556\$000	—	277.562:791\$000	1893	11, 59
1894.....	341.539:231\$000	601.046:334\$000	—	259.507:103\$000	1894	10, 09
1895.....	370.087:943\$000	695.360:254\$000	—	325.272:311\$000	1895	9, 94
1896.....	553.947:203\$000	694.057:870\$000	—	140.110:667\$000	1896	9, 06
1897.....	671.603:280\$000	831.816:918\$000	—	160.213:638\$000	1897	7, 72
1898.....	563.037:893\$000	636.285:393\$000	—	73.247:500\$000	1898	7, 19
1899.....	374.468:282\$000	575.758:786\$000	—	201.290:504\$000	1899	7, 44
1900.....	434.178:773\$000	946.909:363\$000	—	512.730:590\$000	1900	9, 50
1901.....	448.353:353\$000	860.826:694\$000	—	412.473:341\$000	1901	11, 37
1902.....	471.114:120\$000	735.940:125\$000	—	264.826:005\$000	1902	11, 97
1903.....	486.488:944\$000	742.632:278\$000	—	256.143:334\$000	1903	12, 00
1904.....	512.587:889\$000	776.367:418\$000	—	257.779:529\$000	1904	12, 22
1905.....	454.994:574\$000	685.456:606\$000	—	230.462:032\$000	1905	15, 89
1906.....	499.286:976\$000	799.670:295\$000	—	300.383:319\$000	1906	16, 19
1907.....	644.937:744\$000	860.890:882\$000	—	215.953:138\$000	1907	15, 22

(1) Começou a vigorar em Novembro de 1833 o padrão monetario de 43,20 d. por 1.000 réis. (2) Começou a vigorar em Outubro de 1846 o padrão monetario de 27 d. por 1.000 réis. (3) Segundo semestre de 1887.



DIRECTORIA GERAL DE ESTATISTICA

Importação e exportação do Brazil (\*)  
 IMPORTATION ET EXPORTATION DU BRÉSIL  
 BRAZILA IMPORTADO KAJ EKSPORTADO

PROVINCIAS PROVINCES — PROVINCOJ	1852 — 1853	1853 — 1854	1854 — 1855	1855 — 1856	1856 — 1857
<b>IMPORTAÇÃO</b>					
IMPORTATION — IMPORTADO					
Alagoas.....	6:798\$	18:288\$	26:767\$	22:256\$	98:562\$
Amazonas.....	—	—	—	—	—
Bahia.....	13.738:853\$	12.204:558\$	12.689:631\$	13.623:910\$	20.926:371\$
Ceará.....	756:462\$	515:832\$	843:865\$	960:463\$	916:494\$
Espirito Santo.....	155\$	2:452\$	40\$	—	—
Maranhão.....	2.417:208\$	2.529:770\$	2.601:005\$	2.960:477\$	2.988:557\$
Matto Grosso.....	—	—	—	—	127:007\$
Pará.....	2.866:239\$	4.933:020\$	4.298:971\$	2.912:364\$	3.616:720\$
Parahyba.....	75:525\$	42:972\$	47:315\$	110:635\$	137:491\$
Paraná.....	157:644\$	354:927\$	361:010\$	525:056\$	256:867\$
Pernambuco.....	13.887:391\$	12.717:330\$	12.720:027\$	16.608:299\$	21.685:546\$
Piahy.....	9:528\$	83:988\$	60:981\$	115:149\$	136:569\$
Rio Grande do Norte.....	10\$	212:504\$	83\$	253:973\$	189:377\$
Rio Grande do Sul.....	4.752:664\$	4.768:766\$	3.596:354\$	3.985:617\$	5.789:219\$
Rio de Janeiro.....	48.116:874\$	47.034:190\$	47.431:057\$	50.158:749\$	67.922:825\$
Santa Catharina.....	37:354\$	81:558\$	53:929\$	39:856\$	25:864\$
São Paulo.....	495:847\$	318:402\$	418:754\$	482:629\$	518:955\$
Sergipe.....	13:604\$	20:196\$	20:473\$	15:047\$	17:333\$
Total.....	87.332:156\$	85.838:753\$	85.170:262\$	92.774:480\$	125.353:757\$
<b>EXPORTAÇÃO</b>					
EXPORTATION — EKSPORTADO					
Alagoas.....	1.471:307\$	1.818:769\$	1.189:582\$	1.578:647\$	1.924:756\$
Amazonas.....	—	—	—	—	—
Bahia.....	10.656:745\$	10.431:105\$	11.782:834\$	12.860:282\$	17.863:374\$
Ceará.....	486:340\$	472:855\$	564:815\$	636:022\$	726:860\$
Espirito Santo.....	216\$	152\$	—	—	—
Maranhão.....	1.717:273\$	2.396:609\$	2.017:328\$	2.133:935\$	2.234:183\$
Matto Grosso.....	—	—	—	—	6:909\$
Pará.....	2.605:287\$	5.294:831\$	3.854:847\$	3.567:059\$	4.070:127\$
Parahyba.....	1.728:693\$	1.204:136\$	1.610:543\$	2.394:045\$	3.624:490\$
Paraná.....	551:140\$	867:453\$	811:722\$	1.660:428\$	2.238:262\$
Pernambuco.....	9.755:767\$	8.603:147\$	9.372:251\$	11.504:167\$	15.263:866\$
Piahy.....	12:169\$	35:339\$	37:943\$	62:524\$	86:583\$
Rio Grande do Norte.....	93:985\$	143:293\$	185:106\$	243:745\$	469:243\$
Rio Grande do Sul.....	4.148:602\$	4.695:093\$	4.045:292\$	4.486:699\$	6.870:310\$
Rio de Janeiro.....	37.778:571\$	37.711:432\$	51.171:341\$	49.176:486\$	55.121:675\$
Santa Catharina.....	192:341\$	158:083\$	266:183\$	219:920\$	99:673\$
São Paulo.....	2.026:373\$	2.632:848\$	3.367:077\$	3.299:684\$	3.152:612\$
Sergipe.....	419:915\$	374:347\$	421:750\$	608:835\$	800:967\$
Total.....	73.644:724\$	76.839:492\$	90.698:614\$	94.432:478\$	114.553:890\$

(\*) Os valores são expressos em mil réis papel.



COMMERCIO EXTERIOR

Importação e exportação do Brazil (\*)  
 IMPORTATION ET EXPORTATION DU BRÉSIL  
 BRAZILA IMPORTADO KAJ EKSPORTADO

PROVINCIAS PROVINCES — PROVINCOJ	1862 — 1863	1863 — 1864	1864 — 1865	1865 — 1866	1866 — 1867
-------------------------------------	-------------	-------------	-------------	-------------	-------------

IMPORTAÇÃO

IMPORTATION — IMPORTADO

Alagoas.....	103:753\$	46:145\$	70:929\$	62:250\$	219:537\$
Amazonas.....	—	—	—	—	—
Bahia.....	17.137:542\$	16.102:871\$	16.893:238\$	17.598:941\$	17.878:203\$
Ceará.....	1.298:129\$	1.496:036\$	1.384:298\$	1.924:284\$	2.248:111\$
Espirito Santo.....	3:953\$	1:869\$	676\$	1:209\$	2:116\$
Maranhão.....	3.604:402\$	5.064:534\$	5.424:213\$	2.946:760\$	4.028:383\$
Matto Grosso.....	223:792\$	73:344\$	—	—	—
Pará.....	4.471:314\$	5.244:234\$	4.566:470\$	4.613:218\$	5.396:706\$
Parahyba.....	62:309\$	54:306\$	55:736\$	26:067\$	99:446\$
Paraná.....	304:692\$	91:333\$	79:165\$	154:083\$	237:278\$
Pernambuco.....	15.069:078\$	19.688:850\$	24.927:837\$	21.083:654\$	24.105:404\$
Piahy.....	213:720\$	137:450\$	326:793\$	293:157\$	252:957\$
Rio Grande do Norte.....	3:726\$	186:347\$	455:310\$	30:853\$	134:395\$
Rio Grande do Sul.....	4.684:461\$	4.919:920\$	6.880:276\$	6.514:928\$	7.746:772\$
Rio de Janeiro.....	49.621:604\$	70.633:356\$	67.706:951\$	80.709:067\$	80.458:064\$
Santa Catharina.....	291:648\$	443:700\$	424:975\$	449:246\$	630:912\$
São Paulo.....	2.018:804\$	1.471:631\$	2.537:144\$	1.295:948\$	1.546:755\$
Sergipe.....	59:781\$	29:149\$	12:330\$	63:177\$	17:390\$
Total.....	99.172:708\$	125.685:075\$	131.746:341\$	137.766:842\$	145.002:429\$

EXPORTAÇÃO

EXPORTATION — EKSPORTADO

Alagoas.....	4.765:460\$	6.593:183\$	6.273:736\$	7.582:211\$	4.106:557\$
Amazonas.....	—	—	—	—	—
Bahia.....	18.029:367\$	13.058:166\$	14.083:922\$	19.247:941\$	16.202:328\$
Ceará.....	2.283:936\$	2.675:800\$	2.504:371\$	3.180:558\$	3.102:451\$
Espirito Santo.....	52:528\$	87:763\$	46:520\$	14:555\$	—
Maranhão.....	4.722:001\$	7.247:592\$	5.582:602\$	6.183:419\$	4.509:907\$
Matto Grosso.....	49:787\$	134:580\$	—	—	—
Pará.....	5.573:769\$	5.829:874\$	5.840:414\$	6.952:745\$	8.619:223\$
Parahyba.....	3.897:935\$	5.819:057\$	5.604:975\$	6.695:290\$	4.204:962\$
Paraná.....	1.258:671\$	1.267:497\$	966:798\$	1.569:286\$	2.009:434\$
Pernambuco.....	12.471:785\$	18.453:455\$	18.997:994\$	26.084:468\$	22.463:677\$
Piahy.....	223:101\$	246:265\$	239:814\$	248.892\$	288.152\$
Rio Grande do Norte.....	472:609\$	827:686\$	1.107:117\$	1.353:811\$	630:146\$
Rio Grande do Sul.....	6.241:621\$	7.091:539\$	7.191:121\$	7.564:972\$	7.745:174\$
Rio de Janeiro.....	52.810:706\$	54.224:641\$	65.572:539\$	60.628:952\$	73.844:227\$
Santa Catharina.....	107:368\$	153:307\$	281:994\$	518:362\$	490:830\$
São Paulo.....	8.412:972\$	6.239:534\$	9.107:208\$	1.870:766\$	6.713:397\$
Sergipe.....	1.106:380\$	1.201:143\$	682:321\$	1.391:330\$	1.233:157\$
Total.....	122:479:996\$	131.151:082\$	144.083:446\$	151.087:558\$	156.163:622\$

(\*) Os valores são expressos em mil réis papel.



DIRECTORIA GERAL DE ESTATISTICA

Importação e exportação do Brazil (\*)  
 IMPORTATION ET EXPORTATION DU BRÉSIL  
 BRAZILA IMPORTADO KAJ EKSPORTADO

PROVINCIAS PROVINCES — PROVINCOJ	1872 — 1873	1873 — 1874	1874 — 1875	1875 — 1876	1876 — 1877
-------------------------------------	-------------	-------------	-------------	-------------	-------------

IMPORTAÇÃO

IMPORTATION — IMPORTADO

Alagoas.....	271:400\$	137:906\$	65:814\$	184:478\$	248:000\$
Amazonas.....	71:200\$	131:349\$	75:082\$	198:404\$	191:500\$
Bahia.....	22.592:100\$	17.277:709\$	19.153:986\$	21.241:472\$	17.119:600\$
Ceará.....	3.194:300\$	3.904:642\$	2.976:487\$	2.819:919\$	2.522:000\$
Espirito Santo.....	24:100\$	15:855\$	11:440\$	45:273\$	1:300\$
Maranhão.....	4.070:500\$	3.734:126\$	3.416:234\$	3.494:931\$	3.323:100\$
Matto Grosso.....	1.028:000\$	1.524:341\$	962:170\$	1.177:785\$	2.744:800\$
Pará.....	7.850:000\$	6.352:699\$	7.524:021\$	7.205:385\$	7.925:900\$
Parahyba.....	1:900\$	69:433\$	30:277\$	100:330\$	115:400\$
Paraná.....	77:200\$	68:082\$	50:009\$	70:952\$	93:600\$
Pernambuco.....	29.276:100\$	23.474:374\$	21.816:333\$	19.620:312\$	19.509:600\$
Piahy.....	135:600\$	168:458\$	251:325\$	184:863\$	133:800\$
Rio Grande do Norte.....	70:600\$	54:331\$	89:197\$	72:314\$	36:400\$
Rio Grande do Sul.....	9.363:000\$	8.982:588\$	8.896:655\$	8.955:926\$	7.522:400\$
Rio de Janeiro.....	79.393:800\$	95.385:777\$	95.394:884\$	101.356:148\$	87.392:400\$
Santa Catharina.....	621:900\$	543:752\$	678:217\$	604:117\$	764:800\$
São Paulo.....	3.270:900\$	4.661:566\$	6.113:186\$	5.096:578\$	4.224:600\$
Sergipe.....	107:100\$	54:864\$	43:864\$	35:297\$	16:800\$
Total.....	161.419:700\$	166.541:852\$	167.549:181\$	172.464:484\$	153.886:000\$

EXPORTAÇÃO

EXPORTATION — EKSPORTADO

Alagoas.....	4.675:700\$	4.481:382\$	4.161:947\$	2.478:835\$	4.986:700\$
Amazonas.....	26:400\$	94:815\$	60:620\$	146:306\$	75:300\$
Bahia.....	17.950:700\$	12.778:606\$	15.743:128\$	15.037:852\$	15.992:800\$
Ceará.....	2.531:900\$	4.499:744\$	4.572:808\$	3.259:999\$	2.865:500\$
Espirito Santo.....	—	—	—	1.045:273\$	—
Maranhão.....	3.869:900\$	3.477:059\$	3.242:674\$	2.847:638\$	3.328.400\$
Matto Grosso.....	154:900\$	153:039\$	124:803\$	144.225\$	120:200\$
Pará.....	12.574:500\$	12.481:358\$	12.569:273\$	12.543:944\$	13.798:300\$
Parahyba do Norte.....	5.174:800\$	2.727:450\$	3.423:584\$	1.832:044\$	3.399:300\$
Paraná.....	3.177:900\$	2.170:669\$	1.320:195\$	2.350:499\$	1.085:000\$
Pernambuco.....	25.407:700\$	16.636:211\$	16.363:445\$	11.766:444\$	19.244:000\$
Piahy.....	316:200\$	209:716\$	247:211\$	366:666\$	252:500\$
Rio Grande do Norte.....	1.130:400\$	1.303:326\$	1.372:622\$	1.268:644\$	1.607:200\$
Rio Grande do Sul.....	13.324:800\$	9.888:395\$	11.100:554\$	11.129:669\$	6.859:000\$
Rio de Janeiro.....	101.768:900\$	86.995:877\$	103.091:351\$	100.544:413\$	101.036:900\$
Santa Catharina.....	297:500\$	190:093\$	212:517\$	332:875\$	236:100\$
São Paulo.....	21.452:200\$	29.688:378\$	27.854:377\$	17.240.562\$	17.828:800\$
Sergipe.....	2.058:700\$	2.117:488\$	3.033:148\$	1.483:420\$	2.847:300\$
Total.....	215.893:100\$	189.893:606\$	208.494:257\$	185.819:308\$	195.563:300\$

(\*) Os valores são expressos em mil réis papel.



COMMERCIO EXTERIOR

Importação e exportação do Brazil (\*)  
 IMPORTATION ET EXPORTATION DU BRÉSIL  
 BRAZILA IMPORTADO KAJ EKSPORTADO

PROVINCIAS PROVINCES — PROVINCOJ	1882 — 1883	1883 — 1884	1884 — 1885	1885 — 1886	1886 — 1887
-------------------------------------	-------------	-------------	-------------	-------------	-------------

IMPORTAÇÃO

IMPORTATION — IMPORTADO

Alagoas.....	1.534:978\$	1.888:423\$	1.665:341\$	1.301:068\$	3.134:928\$
Amazonas.....	1.099:474\$	1.506:794\$	1.061:039\$	2.869:667\$	1.919:394\$
Bahia.....	20.234:283\$	24.827:493\$	22.221:849\$	21.816:227\$	33.284:419\$
Ceará.....	3.629:467\$	3.225:839\$	2.616:763\$	2.382:422\$	5.790:046\$
Espirito Santo.....	29:837\$	72:594\$	81:267\$	81:267\$	420:213\$
Maranhão.....	4.868:400\$	4.973:200\$	5.025:600\$	4.999:400\$	6.191:643\$
Matto Grosso.....	—	—	—	—	—
Pará.....	9.606:600\$	7.461:040\$	8.704:546\$	10.445:455\$	9.575:000\$
Parahyba.....	909:048\$	942:433\$	557:659\$	750:046\$	653:852\$
Paraná.....	497:819\$	331:683\$	368:348\$	410:420\$	858:281\$
Pernambuco.....	24.668:386\$	28.118:142\$	21.275:825\$	20.694:261\$	36.267:829\$
Piauhy.....	300:349\$	480:748\$	316:859\$	344:063\$	728:967\$
Rio Grande do Norte.....	154:572\$	115:819\$	34:627\$	177:012\$	145:569\$
Rio Grande do Sul.....	7.007:690\$	11.192:156\$	11.785:704\$	14.744:517\$	17.560:022\$
Rio de Janeiro.....	102.485:336\$	103.588:689\$	91.144:415\$	103.699:482\$	159.039:311\$
Santa Catharina.....	1.595:493\$	1.339:826\$	997:379\$	1.358:691\$	1.942:375\$
São Paulo.....	11.230:192\$	12.059:429\$	10.415:856\$	15.324:853\$	32.974:930\$
Sergipe.....	411:926\$	406:681\$	157:938\$	127:505\$	354:438\$
Total.....	190.263:850\$	202.530:989\$	178.431:015\$	201.526:356\$	310.841:217\$

EXPORTAÇÃO

EXPORTATION — EKSPORTADO

Alagoas.....	3.447:693\$	6.851:487\$	5.374:712\$	1.490:808\$	6.049:796\$
Amazonas.....	2.291:015\$	2.659:903\$	2.536:518\$	3.275:291\$	5.136:836\$
Bahia.....	11.942:070\$	15.844:529\$	13.951:026\$	15.149:656\$	23.911:197\$
Ceará.....	3.981:152\$	4.461:838\$	2.727:901\$	2.275:962\$	6.495:035\$
Espirito Santo.....	366:661\$	832:067\$	776:442\$	1.584:420\$	4.385:709\$
Maranhão.....	3.756:900\$	3.835:250\$	3.796:075\$	3.001:943\$	4.458:046\$
Matto Grosso.....	—	—	—	—	—
Pará.....	18.044:500\$	11.172:467\$	13.313:134\$	12.242:800\$	29.107:967\$
Parahyba.....	1.652:080\$	2.498:802\$	1.200:947\$	1.849:874\$	1.525:410\$
Paraná.....	632:628\$	2.459:768\$	2.453:354\$	2.344:132\$	5.097:814\$
Pernambuco.....	15.343:914\$	23.338:332\$	14.864:594\$	12.769:720\$	17.135:780\$
Piauhy.....	515:513\$	713:533\$	596:944\$	640:391\$	1.008:246\$
Rio Grande do Norte.....	2.013:798\$	1.536:005\$	1.317:247\$	766:442\$	3.181:651\$
Rio Grande do Sul.....	2.824:038\$	2.887:704\$	3.239.728\$	3.549:789\$	4.167:021\$
Rio de Janeiro.....	91.489:799\$	86.726:766\$	109.145:024\$	92.469:238\$	150.733:245\$
Santa Catharina.....	727:047\$	862:577\$	708:379\$	564:988\$	1.508:607\$
São Paulo.....	34.159:951\$	46.204:506\$	47.207:124\$	35.809:175\$	99.417:080\$
Sergipe.....	3.843:777\$	4.187:284\$	3.060:505\$	1.520:349\$	2.272:712\$
Total.....	197.032:536\$	217.072:818\$	226.269:654	191.304:978\$	365.592:152\$

(\*) Os valores são expressos em mil réis papel.



DIRECTORIA GERAL DE ESTATISTICA

Importação e exportação do Brazil (\*)  
 IMPORTATION ET EXPORTATION DU BRÉSIL  
 BRAZILA IMPORTADO KAJ EKSPORTADO

ESTADOS ÉTATS — ŠTATOJ	1893	1894	1895	1896	1897
<b>IMPORTAÇÃO</b>					
IMPORTATION — IMPORTADO					
Alagoas.....	4.163:843\$	2.917:840\$	1.842:432\$	2.887:712\$	2.970:975\$
Amazonas.....	3.351:768\$	4.590:424\$	4.335:631\$	9.822:500\$	15.755:141\$
Bahia.....	28.374:956\$	33.030:175\$	36.279:970\$	50.796:990\$	51.003:164\$
Ceará.....	5.099:778\$	4.532:463\$	4.749:262\$	5.310:732\$	8.621:428\$
Espirito Santo.....	852:418\$	2.294:213\$	1.251:239\$	2.774:858\$	3.066:477\$
Maranhão.....	7.554:343\$	5.522:305\$	4.238:820\$	7.150:886\$	3.136:141\$
Matto Grosso.....	1.440:064\$	1.648:099\$	1.742:630\$	2.316:609\$	1.922:103\$
Pará.....	23.143:858\$	26.235:750\$	26.924:570\$	35.208:978\$	38.673:129\$
Parahyba.....	1.258:896\$	1.369:162\$	1.066:247\$	2.485:337\$	2.613:401\$
Paraná.....	1.989:032\$	1.065:537\$	3.350:296\$	4.665:030\$	5.000:000\$
Pernambuco.....	30.895:375\$	34.502:250\$	35.463:474\$	56.493:360\$	47.363:402\$
Piauhy.....	338:356\$	415:049\$	507:241\$	894:436\$	828:023\$
Rio Grande do Norte.....	607:670\$	897:420\$	372:307\$	421:626\$	396:750\$
Rio Grande do Sul.....	29.221:415\$	41.740:009\$	29.162:562\$	34.892:945\$	29.466:408\$
Rio de Janeiro.....	139.903:139\$	135.043:926\$	142.479:244\$	219.832:374\$	338.048:136\$
Santa Catharina.....	2.445:736\$	2.157:897\$	2.881:319\$	4.918:116\$	5.230:779\$
São Paulo.....	46.791:166\$	42.426:228\$	72.422:479\$	110.975:648\$	116.078:409\$
Sergipe.....	1.057:952\$	1.150:484\$	1.018:220\$	2.099:066\$	1.489:414\$
Total.....	328.489:765\$	341.539:231\$	370.087:943\$	553.947:203\$	671.603:280\$
<b>EXPORTAÇÃO</b>					
EXPORTATION — EKSPORTADO					
Alagoas.....	9.555:685\$	9.121:123\$	5.832:184\$	9.984:831\$	7.660:168\$
Amazonas.....	43.488:954\$	44.835:824\$	—	—	37.798:235\$
Bahia.....	43.098:820\$	27.022:341\$	31.012:008\$	28.357:074\$	48.388:948\$
Ceará.....	3.158:675\$	2.556:005\$	1.895:421\$	3.078:665\$	3.983:290\$
Espirito Santo.....	27.692:508\$	28.651:154\$	31.723:893\$	35.063:775\$	28.777:854\$
Maranhão.....	3.951:475\$	2.892:901\$	—	5.888:441\$	5.246:102\$
Matto Grosso.....	648:568\$	933:348\$	413:507\$	481:108\$	1.225:006\$
Pará.....	39.460:914\$	41.628:475\$	47.443:454\$	55.045:493\$	116.822:399\$
Parahyba.....	3.078:703\$	1.464:131\$	1.117:471\$	1.327:418\$	1.675:383\$
Paraná.....	3.561:110\$	3.210:429\$	4.824:819\$	8.675:849\$	7.781:252\$
Pernambuco.....	13.953:282\$	11.047:930\$	40.642:897\$	53.554:339\$	37.897:178\$
Piauhy.....	1.324:728\$	1.113:747\$	1.102:212\$	1.094:882\$	1.466:086\$
Rio Grande do Norte.....	2.684:193\$	680:785\$	309:808\$	820:248\$	103:565\$
Rio Grande do Sul.....	49.229:027\$	50.975:512\$	22.846:643\$	23.149:771\$	12.378:068\$
Rio de Janeiro.....	158.039:801\$	150.388:408\$	223.394:921\$	204.690:106\$	226.101:392\$
Santa Catharina.....	913:346\$	574:924\$	672:339\$	1.901:906\$	3.285:556\$
São Paulo.....	197.572:677\$	218.098:225\$	279.615:854\$	258.685:958\$	289.478:037\$
Sergipe.....	4.640:090\$	5.851:072\$	2.512:823\$	2.258:006\$	1.748:399\$
Total.....	606.052:556\$	601.046:334\$	695.360:254\$	694.057:870\$	831.816:918\$

(\*) Os valores são expressos em mil réis papel.



COMMERCIO EXTERIOR

Importação e exportação do Brazil (\*)  
 IMPORTATION ET EXPORTATION DU BRÉSIL  
 BRAZILA IMPORTADO KAJ EKSPORTADO

ESTADOS ÉTATS — STATOJ	1903	1904	1905	1906	1907
---------------------------	------	------	------	------	------

IMPORTAÇÃO

IMPORTATION — IMPORTADO

Alagoas.....	4.276:846\$	4.671:374\$	3.787:192\$	4.201:818\$	6.031:549\$
Amazonas.....	20.496:063\$	24.125:193\$	19.447:609\$	18.823:639\$	26.087:543\$
Bahia.....	31.355:436\$	30.258:823\$	28.093:539\$	29.539:970\$	41.628:934\$
Ceará.....	6.299:814\$	6.874:837\$	5.972:616\$	7.348:109\$	8.819:612\$
Espirito Santo.....	1.429:994\$	2.228:773\$	806:145\$	1.033:985\$	2.387:973\$
Maranhão.....	8.893:026\$	8.857:764\$	7.887:178\$	7.325:557\$	8.454:154\$
Matto Grosso.....	2.284:033\$	2.752:973\$	2.789:775\$	2.552:467\$	3.704:186\$
Pará.....	42.656:553\$	53.390:239\$	44.981:346\$	40.464:041\$	50.421:621\$
Parahyba.....	3.130:918\$	1.919:334\$	1.891:513\$	2.434:342\$	2.917:639\$
Paraná.....	4.412:426\$	4.578:750\$	3.731:689\$	5.931:541\$	6.785:874\$
Pernambuco.....	41.873:422\$	44.400:644\$	43.016:029\$	37.178:045\$	42.815:837\$
Piahy.....	729:476\$	1.410:804\$	1.385:635\$	907:336\$	1.542:291\$
Rio Grande do Norte.....	488:555\$	321:564\$	455:740\$	761:688\$	991:347\$
Rio Grande do Sul.....	34.692:255\$	35.688:792\$	30.312:241\$	35.655:322\$	48.727:716\$
Rio de Janeiro.....	194.754:275\$	197.846:491\$	177.697:123\$	203.411:222\$	250.745:903\$
Santa Catharina.....	4.088:397\$	4.580:589\$	4.005:697\$	4.787:955\$	7.276:866\$
São Paulo.....	84.075:499\$	88.373:194\$	78.373:449\$	96.389:384\$	134.674:868\$
Sergipe.....	551:956\$	307:751\$	360:088\$	540:555\$	923:831\$
Total.....	486.488:944\$	512.587:889\$	454.994:574\$	499.286:976\$	644.937:744\$

EXPORTAÇÃO

EXPORTATION — EKSPORTADO

Alagoas.....	3.358:623\$	4.805:580\$	5.745:589\$	7.748:285\$	3.911:068\$
Amazonas.....	115.547:731\$	123.394:270\$	109.464:487\$	99.380:395\$	114.970:090\$
Bahia.....	53.246:466\$	57.193:295\$	46.244:652\$	55.530:610\$	67.795:126\$
Ceará.....	7.958:574\$	9.612:888\$	8.514:318\$	12.212:379\$	12.919:159\$
Espirito Santo.....	15.238:142\$	18.101:759\$	13.133:189\$	11.654:095\$	13.110:770\$
Maranhão.....	10.229:316\$	9.848:678\$	7.625:341\$	9.768:192\$	12.453:855\$
Matto Grosso.....	7.031:074\$	7.103:390\$	6.636:417\$	5.649:695\$	7.562:535\$
Pará.....	81.380:760\$	92.249:079\$	106.521:027\$	99.634:177\$	95.914:575\$
Parahyba.....	5.808:658\$	4.225:501\$	5.164:078\$	8.129:882\$	7.531:526\$
Paraná.....	8.610:945\$	13.088:109\$	13.279:953\$	19.696:699\$	17.319:280\$
Pernambuco.....	27.469:089\$	16.337:175\$	15.694:885\$	20.150:970\$	19.550:540\$
Piahy.....	(1)	(1)	(1)	(1)	(1)
Rio Grande do Norte.....	1.049:312\$	585:907\$	553:041\$	1.107:776\$	1.519:609\$
Rio Grande do Sul.....	18.035:018\$	24.224:512\$	15.928:662\$	23.529:969\$	22.294:977\$
Rio de Janeiro.....	142.023:756\$	136.985:002\$	106.873:592\$	112.442:706\$	117.031:130\$
Santa Catharina.....	2.885:384\$	3.744:656\$	3.722:418\$	4.726:859\$	4.318:276\$
São Paulo.....	242.759:439\$	254.867:611\$	220.230:469\$	308.174:606\$	342.688:366\$
Sergipe.....	—	—	124:488\$	133:000\$	—
Total.....	742.632:278\$	776.367:418\$	685.456:606\$	799.670:295\$	860.890:882\$

(\*) Os valores são expressos em mil réis papel.

(1) Incluída na exportação do Maranhão, por estar situada a agencia fiscal na Ilha do Cajueiro, cuja posse é disputada por este Estado, achando-se a questão em litigio.



DIRECTORIA GERAL DE ESTATISTICA

Importação e exportação do Brazil (\*)  
 IMPORTATION ET EXPORTATION DU BRÉSIL  
 BRAZILA IMPORTADO KAJ EKSPORTADO

ESTADOS ÉTATS — STATOJ	1852—1853	1862—1863	1872—1873	1882—1883	1893	1903
	a	a	a	a	a	a
	1856—1857	1866—1867	1876—1877	1886—1887	1897	1907

IMPORTAÇÃO

IMPORTATION — IMPORTADO

Alagoas.....	34:534\$	100:523\$	181:520\$	1.904:948\$	2.956:560\$	4.593:756\$
Amazonas.....	—	—	133:507\$	1.691:274\$	7.571:093\$	21.796:009\$
Bahia.....	14.636:665\$	17.122:160\$	19.476:973\$	24.476:854\$	39.897:051\$	32.175:340\$
Ceará.....	798:623\$	1.670:172\$	3.083:470\$	3.528:907\$	5.662:733\$	7.062:998\$
Espirito Santo..... (1)	882\$	1:965\$	19:594\$	137:036\$	2.035:841\$	1.577:374\$
Maranhão.....	2.699:403\$	4.213:659\$	3.607:778\$	5.211:649\$	5.520:499\$	8.283:536\$
Matto Grosso..... (2)	127:007\$	(3) 148:568\$	1.487:419\$	—	1.813:901\$	2.816:687\$
Pará.....	3.725:463\$	4.858:388\$	7.371:601\$	9.158:528\$	30.037:257\$	46.382:760\$
Parahyba.....	82.788\$	59:573\$	63:468\$	762:608\$	1.758:609\$	2.458:749\$
Paraná.....	331:101\$	173:310\$	71:968\$	493:310\$	3.213:979\$	5.088:050\$
Pernambuco.....	15.523:719\$	20.974:965\$	22.739:344\$	26.204:888\$	40.943:572\$	41.856:795\$
Piauhy.....	81:243\$	244:815\$	174:809\$	434:197\$	596:621\$	1.195:108\$
Rio Grande do Norte.....	131:189\$	162:126\$	64:568\$	125:520\$	539:154\$	603:779\$
Rio Grande do Sul.....	4.578:524\$	6.149:271\$	8.744:114\$	12.458:018\$	32.896:668\$	37.015:265\$
Rio de Janeiro.....	52.132:739\$	69.825:808\$	91.784:602\$	111.991:447\$	195.061:364\$	204.891:003\$
Santa Catharina.....	47:712\$	448:096\$	642:557\$	1.446:752\$	3.526:769\$	4.947:901\$
São Paulo.....	446:917\$	1.774:056\$	4.673:366\$	16.401:052\$	77.738:786\$	96.377:279\$
Sergipe.....	17:331\$	36:365\$	51:585\$	291:697\$	1.363:027\$	536:836\$
Total.....	95.395:840\$	127.963:820\$	164.372:243\$	216.718:685\$	453.133:484\$	519.659:225\$

EXPORTAÇÃO

EXPORTATION — EKSPORTADO

Alagoas.....	1.596:612\$	5.864:230\$	4.156:913\$	4.642:899\$	8.430:798\$	5.113:829\$
Amazonas.....	—	—	80:688\$	3.179:913\$	(1)42.041:004\$	112.551:395\$
Bahia.....	12.718:868\$	16.124:345\$	15.500:617\$	16.159:696\$	35.575:838\$	56.002:030\$
Ceará.....	577:378\$	2.749:423\$	3.545:990\$	3.988:378\$	2.934:411\$	10.243:464\$
Espirito Santo..... (3)	184\$	(4) 50:342\$	(2) 1.045:273\$	1.589:059\$	30.381:837\$	14.247:591\$
Maranhão.....	2.099:866\$	5.649:104\$	3.353:134\$	3.769:643\$	(4) 4.494:730\$	9.985:076\$
Matto Grosso..... (2)	6:909\$	(3) 92:183\$	139:434\$	—	740:307\$	6.796:623\$
Pará.....	3.878:430\$	6.563:205\$	12.793:475\$	16.776:174\$	60.080:147\$	95.139:924\$
Parahyba.....	2.112:381\$	5.244:444\$	3.311:436\$	1.745:423\$	1.732:621\$	6.171:929\$
Paraná.....	1.225:801\$	1.414:337\$	2.020:853\$	2.597:539\$	5.610:692\$	14.398:997\$
Pernambuco.....	10.899:840\$	19.694:276\$	17.883:560\$	16.690:468\$	31.419:125\$	19.840:532\$
Piauhy.....	46:912\$	249:245\$	278:459\$	694:925\$	1.220:331\$	—
Rio Grande do Norte.....	227:074\$	878:274\$	1.336:438\$	1.763:029\$	919:720\$	963:129\$
Rio Grande do Sul.....	4.849:199\$	7.166:885\$	10.460:484\$	3.333:656\$	31.715:804\$	20.802:628\$
Rio de Janeiro.....	46.191:901\$	61.416:213\$	98.687:488\$	106.112:814\$	192.522:926\$	123.071:237\$
Santa Catharina.....	187:240\$	310:372\$	253:817\$	874:320\$	1.469:614\$	3.879:519\$
São Paulo.....	2.895:719\$	6.468:775\$	22.812:863\$	52.559:567\$	248.690:150\$	273.744:096\$
Sergipe.....	525.163\$	1.122:866\$	2.308:011\$	2.976:925\$	3.402:078\$	(3) 128:744\$
Total.....	90.039:477\$	141.058:519\$	199.968:933\$	239.454:428\$	703.382:133\$	773.080:743\$

(\*) Médias quinquennales da importação e da exportação.

(1) Média triennial. (2) Média annual. (3) Média biennial. (4) Média quadriennial.



COMMERCIO EXTERIOR

Porcentagem sobre o total da importação e exportação  
 POURCENTAGE SUR L'IMPORTATION ET L'EXPORTATION TOTALES  
 PROCENTECO KONTRAŮ LA TUTAJ IMPORTADO KAJ EKSPORTADO

ESTADOS ÉTATS — ŠTATOJ	1852—1853	1862—1863	1872—1873	1882—1883	1893	1903
	a 1856—1857	a 1866—1867	a 1876—1877	a 1886—1887	a 1897	a 1907

IMPORTAÇÃO

IMPORTATION — IMPORTADO

Alagóas.....	0,04	0,08	0,11	0,88	0,65	0,89
Amazonas.....	—	—	0,08	0,78	1,67	4,19
Bahia.....	15,34	13,38	11,85	11,29	8,80	6,19
Ceará.....	0,84	1,30	1,88	1,63	1,25	1,36
Espirito Santo.....	—	—	0,01	0,06	0,45	0,30
Maranhão.....	2,83	3,29	2,20	2,40	1,23	1,59
Matto Grosso.....	0,13	0,12	0,90	—	0,40	0,54
Pará.....	3,90	3,79	4,48	4,23	6,63	8,93
Parahyba.....	0,09	0,05	0,04	0,35	0,39	0,47
Paraná.....	0,35	0,14	0,04	0,23	0,71	0,98
Pernambuco.....	16,27	16,39	13,83	12,09	9,04	8,06
Piauí.....	0,08	0,19	0,11	0,20	0,13	0,23
Rio Grande do Norte.....	0,14	0,13	0,04	0,06	0,12	0,12
Rio Grande do Sul.....	4,80	4,80	5,32	5,75	7,25	7,12
Rio de Janeiro.....	54,65	54,57	55,84	51,68	43,05	39,43
Santa Catharina.....	0,05	0,35	0,39	0,67	0,78	0,95
S. Paulo.....	0,47	1,39	2,85	7,57	17,15	18,55
Sergipe.....	0,02	0,03	0,03	0,13	0,30	0,10
Total.....	100,00	100,00	100,00	100,00	100,00	100,00

EXPORTAÇÃO

EXPORTATION — EKSPORTADO

Alagóas.....	1,77	4,16	2,08	1,94	1,17	0,66
Amazonas.....	—	—	0,04	1,33	5,98	14,56
Bahia.....	14,13	11,43	7,76	6,75	5,06	7,24
Ceará.....	0,64	1,95	1,77	1,67	0,42	1,33
Espirito Santo.....	—	0,04	0,52	0,66	4,32	1,84
Maranhão.....	2,33	4,00	1,68	1,57	0,64	1,29
Matto Grosso.....	0,01	0,06	0,07	—	0,11	0,88
Pará.....	4,31	4,65	6,40	7,01	8,54	12,31
Parahyba.....	2,35	3,72	1,65	0,73	0,25	0,80
Paraná.....	1,36	1,00	1,01	1,08	0,80	1,86
Pernambuco.....	12,10	13,96	8,94	6,97	4,47	2,57
Piauí.....	0,05	0,18	0,14	0,29	0,17	—
Rio Grande do Norte.....	0,25	0,62	0,67	0,74	0,13	0,12
Rio Grande do Sul.....	5,39	5,08	5,23	1,39	4,51	2,69
Rio de Janeiro.....	51,30	43,54	49,35	44,31	27,37	15,92
Santa Catharina.....	0,21	0,22	0,13	0,37	0,21	0,50
S. Paulo.....	3,22	4,59	11,41	21,95	35,36	35,41
Sergipe.....	0,58	0,80	1,15	1,24	0,49	0,02
Total.....	100,00	100,00	100,00	100,00	100,00	100,00



DIRECTORIA GERAL DE ESTATISTICA

Importação e exportação do Brazil (\*)  
 IMPORTATION ET EXPORTATION DU BRÉSIL  
 BRAZILA IMPORTADO KAJ EKSPORTADO

PAIZES (1) PAYS — LANDOJ	1842—1843	1852—1853	1862—1863	1872—1873	1903	1907
<b>IMPORTAÇÃO</b>						
IMPORTATION — IMPORTADO						
Grã Bretanha.....	24.527:280\$	46.517:310\$	50.765:700\$	80.769:600\$	160.737:933\$	208.489:150\$
França.....	6.084:421\$	11.828:539\$	18.382:575\$	22.846:600\$	42.865:241\$	55.702:126\$
Estados Unidos.....	5.953:691\$	7.421:587\$	6.044:134\$	8.783:500\$	54.929:987\$	82.309:398\$
Portugal.....	4.057:151\$	5.762:470\$	5.966:137\$	12.504:800\$	35.168:304\$	37.476:448\$
Allemanha.....	2.485:462\$	5.138:103\$	5.379:328\$	10.717:700\$	59.942:809\$	98.962:230\$
Hespanha.....	859:957\$	745:721\$	1.854:551\$	2.593:800\$	4.166:478\$	5.749:773\$
Italia.....	783:585\$	671:519\$	587:571\$	763:000\$	18.143:892\$	22.845:487\$
Belgica.....	642:788\$	1.612:643\$	1.008:111\$	3.689:300\$	14.217:753\$	25.611:891\$
Austria Hungria.....	301:302\$	687:756\$	791:929\$	1.157:700\$	8.869:110\$	10.791:991\$
Hollanda.....	65:277\$	80:449\$	131:201\$	121:800\$	3.106:365\$	3.659:611\$
Russia.....	7:594\$	97:491\$	—	28:600\$	568:753\$	531:579\$
Suecia.....	—	—	—	—	—	2.240:521\$
Noruega.....	6:281\$	212:327\$	116:676\$	276:100\$	5.489:723\$	4.776:363\$
Dinamarca.....	—	98:843\$	68:111\$	57:100\$	1.333:284\$	1.191:556\$
Argentina.....	—	—	—	3.366:700\$	43.535:998\$	57.769:512\$
Uruguay.....	2) 3.402:588\$	4.860:734\$	6.650:563\$	6.355:700\$	26.343:436\$	17.917.790\$
Paraguay.....	—	—	—	24:800\$	579:643\$	168:457\$
Chile.....	3) 436:429\$	501:197\$	—	258:100\$	559:585\$	669:477\$
Perú.....	—	—	—	—	203:938\$	75.652\$
Outras origens.....	1.025:982\$	1.126:207\$	1.426:121\$	2.415:700\$	5.726:712\$	7.998:732\$
Total.....	50.639:788\$	(4) 87.362:896\$	99.172:708\$	(5) 156.730:600\$	486.488:944\$	644.937:744\$
<b>EXPORTAÇÃO</b>						
EXPORTATION — EKSPORTADO						
Grã Bretanha.....	11.438:918\$	24.673:151\$	46.247:528\$	79.633:800\$	147.597:801\$	(6) 154.210:046\$
França.....	2.467:656\$	4.334:443\$	15.446:522\$	18.805:800\$	71.575:782\$	115.624:880\$
Estados Unidos.....	6.792:469\$	23.182:006\$	15.258:118\$	63.267:900\$	306.582:050\$	276.768:751\$
Portugal.....	3.087:792\$	3.000:205\$	7.702:826\$	13.326:600\$	9.604:858\$	6.005:235\$
Allemanha.....	4.827:025\$	3.568:905\$	5.050:770\$	16.472:900\$	109.835:462\$	147.373:465\$
Hespanha.....	306:234\$	599:989\$	2.364:147\$	1.626:100\$	1.338:059\$	2.860:415\$
Italia.....	1.279:518\$	1.146:439\$	571:219\$	1.083:100\$	6.284:654\$	5.019.203\$
Belgica.....	954:339\$	1.620:021\$	1.043:753\$	2.930:200\$	14.071:568\$	45.740:774\$
Austria Hungria.....	3.998:270\$	3.905:466\$	374:395\$	87:300\$	20.149:181\$	24.350:975\$
Hollanda.....	222:750\$	138:275\$	117:851\$	935:400\$	22.722:096\$	33.974:393\$
Russia.....	113:200\$	361:497\$	591:557\$	338:200\$	389:763\$	1.139:411\$
Suecia.....	—	—	2.347:472\$	—	—	744:252\$
Noruega.....	1.162:667\$	858:122\$	—	962:800\$	605:912\$	6:764\$
Dinamarca.....	752:951\$	776:972\$	1.026:379\$	833:800\$	1.973:891\$	584:994\$
Argentina.....	—	1.248:216\$	—	6.717:100\$	15.868:984\$	27.995:738\$
Uruguay.....	2) 2.346:215\$	1.014:781\$	(2) 5.152:289\$	3.551:000\$	6.515:930\$	11.836:079\$
Paraguay.....	—	—	—	6:700\$	31:733\$	544:047\$
Chile.....	—	410:659\$	961:051\$	1.363:000\$	935:465\$	1.660:991\$
Peru.....	3) 243:310\$	37:879\$	—	—	135:089\$	158:007\$
Outras origens.....	1.046:304\$	660:472\$	18.224:119\$	3.951:400\$	6.414:000\$	3.292:462\$
Total.....	41.039:628	(7) 71.537:498\$	122.479:996\$	215.893:100\$	742.632:278\$	860.890:882\$

(\*) Os valores são expressos em mil réis papel.  
 (1) Compreendidas as importações e exportações das respectivas possessões. (2) Portos do Rio da Prata não discriminados. (3) Portos do Pacifico não discriminados. (4) Nos relatorios de onde foram extrahidas as cifras referentes ao exercicio de 1852-53 não ha explicação da divergencia verificada entre os totaes da importação por paizes de origem e provincias de destino. (5) Não comprehendidos os valores dos generos livres de direito. (6) Inclusive portos da Grã Bretanha (á ordem). (7) No anno de 1852-53 a exportação estrangeira não confere com a exportação nacional, por não se achar incluída na primeira o total da exportação de Uruguayana, Parahyba e Espirito Santo.



COMMERCIO EXTERIOR

Porcentagem sobre o total da importação e exportação  
 POURCENTAGE SUR L'IMPORTATION ET L'EXPORTATION TOTALES  
 PROCENTECO KONTRAŮ LA TUTAJ IMPORTADO KAJ EKSPORTADO

PAIZES PAYS-LANDOJ	1842-1843	1852-1853	1862-1863	1872-1873	1903	1907
-----------------------	-----------	-----------	-----------	-----------	------	------

IMPORTAÇÃO

IMPORTATION - IMPORTADO

Grã Bretanha.....	48,44	53,25	51,20	51,54	33,05	32,33
França.....	12,01	13,54	18,53	14,58	8,82	8,63
Estados Unidos.....	11,76	8,50	6,09	5,60	11,30	12,76
Portugal.....	8,02	6,59	6,02	7,98	7,24	5,81
Allemanha.....	4,90	5,88	5,43	6,85	12,32	15,34
Hespanha.....	1,69	0,86	1,88	1,65	0,85	0,89
Italia.....	1,55	0,76	0,59	0,48	3,74	3,54
Belgica.....	1,26	1,85	1,02	2,36	2,92	3,97
Austria Hungria.....	0,60	0,78	0,79	0,74	1,83	1,67
Hollanda.....	0,12	0,09	0,13	0,07	0,63	0,56
Russia.....	0,02	0,11	—	0,02	0,11	0,08
Suecia.....	0,01	0,24	0,11	0,18	1,12	0,35
Noruega.....						
Dinamarca.....	—	0,12	0,07	0,04	0,28	0,19
Argentina.....	6,73	5,56	6,70	4,05	5,41	2,78
Uruguay.....						
Paraguay.....						
Chile.....	0,87	0,58	—	0,16	0,11	0,11
Perú.....						
Outras origens.....	2,02	1,29	1,44	1,54	1,17	1,24
Total.....	100,00	100,00	100,00	100,00	100,00	100,00

EXPORTAÇÃO

EXPORTATION - EKSPORTADO

Grã Bretanha.....	27,88	34,49	37,76	36,89	19,86	17,91
França.....	6,02	6,06	12,61	8,72	9,64	13,43
Estados Unidos.....	16,56	32,41	12,45	29,31	41,29	32,15
Portugal.....	7,53	4,19	6,29	6,18	1,30	0,70
Allemanha.....	11,77	4,98	4,12	7,63	14,79	17,12
Hespanha.....	0,75	0,84	1,93	0,76	0,18	0,33
Italia.....	3,12	1,60	0,47	0,50	0,85	0,58
Belgica.....	2,34	2,26	0,86	1,36	1,89	5,43
Austria Hungria.....	9,75	5,46	0,32	0,04	2,71	2,83
Hollanda.....	0,43	0,19	0,10	0,43	3,06	3,95
Russia.....	0,29	0,55	0,49	0,15	0,05	0,13
Suecia.....	2,84	1,19	1,91	0,44	0,08	0,09
Noruega.....						
Dinamarca.....	1,84	1,08	0,83	0,38	0,27	0,07
Argentina.....	5,73	1,74	—	3,11	2,13	3,25
Uruguay.....						
Paraguay.....						
Chile.....	0,60	0,57	0,78	0,63	0,13	0,19
Perú.....						
Outras origens.....	2,55	0,92	14,88	1,83	0,86	0,38
Total.....	100,00	100,00	100,00	100,00	100,00	100,00




DIRECTORIA GERAL DE ESTATISTICA

Quantidade dos principaes productos exportados  
 QUANTITÉ DES PRINCIPAUX PRODUITS EXPORTÉS  
 KVANTECO DE L'PRECIPAJ EKSPORTITAJ PRODUKTAJOJ

Exercícios EXERCICES Financaj ekzercoj	Algodão COTON Kotono (Kilogrs.)	Assucar SUCRE Sukero (Kilogrs.)	Borracha CAOUT- CHOUC Kaũçuko (Kilogrs.)	Cacão CACAO Kakao (Kilogrs.)	Café CAFÉ Kafo (Kilogrs.)	Couros (*) CUIRS Ledoj (Kilogrs.)	Fumo TABAC Tabako (Kilogrs.)	Matte MATTE Matherbo (Kilogrs.)
1839 — 1840....	10.253.414	81.396.908	417.667	2.965.958	82.975.532	8.856.468	4.347.755	2.446.222
1840 — 1841....	10.163.599	98.399.378	272.303	2.045.289	74.314.900	9.557.446	3.215.041	2.663.889
1841 — 1842....	9.395.430	71.770.220	87.960	2.677.343	80.536.135	14.493.257	5.280.228	2.371.730
1842 — 1843....	10.054.838	76.530.816	116.521	2.225.613	86.639.200	13.091.889	3.621.547	2.477.145
1843 — 1844....	11.691.405	83.382.870	62.770	2.787.033	92.456.493	19.408.251	4.296.017	2.370.687
Média.....	10.311.737	82.296.038	191.444	2.540.247	83.384.452	13.081.462	4.152.118	2.465.935
1849 — 1850....	17.299.135	116.404.688	879.488	4.137.239	87.748.861	16.059.257	5.134.053	5.631.373
1850 — 1851....	13.064.310	131.729.433	1.395.330	3.850.111	150.072.587	17.310.686	7.253.632	5.233.500
1851 — 1852....	13.283.306	110.803.585	1.584.321	4.270.651	141.148.221	14.831.417	8.371.664	7.363.374
1852 — 1853....	14.757.063	157.955.755	1.610.076	3.378.402	145.755.845	16.915.765	6.104.856	4.770.342
1853 — 1854....	13.133.860	118.539.705	2.312.177	4.645.600	120.952.279	14.640.696	10.049.717	6.990.050
Média.....	14.307.535	127.086.633	1.556.278	4.056.401	129.135.559	15.951.564	7.382.784	5.997.728
1859 — 1860....	11.403.882	90.236.708	2.504.527	3.180.892	151.393.519	15.071.323	10.030.876	9.614.843
1860 — 1861....	8.972.301	65.290.921	2.412.283	3.480.850	213.928.269	8.376.378	4.608.359	6.802.130
1861 — 1862....	12.810.947	155.281.095	2.213.906	2.984.692	144.329.542	13.371.502	11.296.779	6.355.556
1862 — 1863....	15.938.227	144.608.809	2.997.027	3.873.078	121.032.418	13.934.283	16.566.771	7.580.882
1863 — 1864....	19.810.023	95.047.060	3.411.111	3.444.952	110.753.938	22.225.783	13.157.023	8.868.555
Média.....	13.787.076	110.093.099	2.707.771	3.392.893	148.287.537	14.595.854	11.131.962	7.844.393
1869 — 1870....	43.024.065	138.118.200	5.372.897	4.578.143	186.602.219	49.432.923	15.256.456	15.628.285
1870 — 1871....	44.935.773	116.039.924	5.022.766	4.471.496	226.377.577	23.869.889	16.715.510	15.748.790
1871 — 1872....	78.516.819	173.183.114	6.206.395	5.547.475	147.336.106	18.055.903	13.275.736	17.704.995
1872 — 1873....	45.954.284	195.525.613	6.856.041	4.326.897	209.929.897	34.077.484	16.833.804	18.181.730
1873 — 1874....	56.228.231	155.252.987	6.892.370	4.612.076	168.623.808	33.610.428	13.963.749	14.756.897
Média.....	53.731.834	155.623.968	6.070.094	4.707.217	187.773.921	31.809.325	15.209.051	16.404.121
1879 — 1880....	11.356.264	216.461.155	6.880.482	1.539.954	157.036.317	25.263.685	22.539.572	14.063.731
1880 — 1881....	12.719.261	161.258.398	6.722.638	1.122.649	219.569.022	21.537.201	19.900.188	14.275.036
1881 — 1882....	21.916.228	246.769.276	6.840.210	1.969.789	244.888.012	20.245.102	23.646.845	15.952.872
1882 — 1883....	33.565.467	178.655.483	7.499.562	3.690.983	401.214.840	8.051.946	19.210.270	6.386.920
1883 — 1884....	32.685.055	329.374.965	9.152.122	4.206.557	318.978.026	10.661.571	17.091.852	5.606.151
Média.....	22.448.455	226.503.855	7.419.003	2.505.986	268.337.243	17.151.901	20.477.745	11.256.942
1903.....	28.236.154	21.888.998	31.716.603	20.899.643	775.650.770	30.676.402	23.397.705	36.129.555
1904.....	13.269.651	7.861.450	31.865.553	23.160.028	601.476.260	35.959.469	23.964.255	44.162.052
1905.....	24.081.753	37.746.510	35.392.611	21.090.088	649.246.670	29.040.621	20.390.558	41.119.930
1906.....	31.668.400	84.948.346	34.960.184	25.135.307	837.952.162	35.053.298	23.629.769	57.796.403
1907.....	28.036.281	12.857.899	36.489.772	24.397.249	940.828.521	34.405.395	29.691.984	52.052.747
Média.....	25.058.448	33.060.641	34.084.945	22.936.463	761.030.877	33.027.037	24.214.854	46.252.137

(\*) Inclusive a exportação de peles no período de 1903 a 1907.







# DIRECTORIA GERAL

## PRINCIPAES PRODUCTOS

### MEDIAS QUINZE

1839-1844    1849-1854    1859-1864    1869-1874    1879-1884    1903-1907

#### CAFÉ



83.364.452 Kilogrs.



129.135.559 Kilogrs.



148.287.537 Kilogrs.



187.773.921 Kilogrs.



268.337.243 Kilogrs.

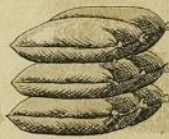


761.030.877 Kilogrs.

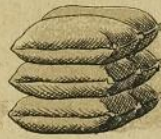
#### ASSUCAR




82.296.038 Kilogrs.



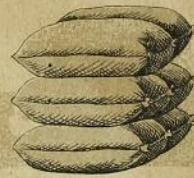
127.086.633 Kilogrs.



110.093.098 Kilogrs.



155.623.968 Kilogrs.



226.503.855 Kilogrs.



33.060.641 Kilogrs.

#### MATTE



2.465.935 Kilogrs.



5.997.728 Kilogrs.



7.844.393 Kilogrs.



16.404.121 Kilogrs.



11.256.942 Kilogrs.



46.252.137 Kilogrs.

#### COUROS



13.081.462 Kilogrs.



15.951.564 Kilogrs.



14.595.854 Kilogrs.



31.809.325 Kilogrs.



17.151.901 Kilogrs.



33.027.037 Kilogrs.





# AL DE ESTADÍSTICA


## DE EXPORTAÇÃO DO BRAZIL

### QUINENNAES

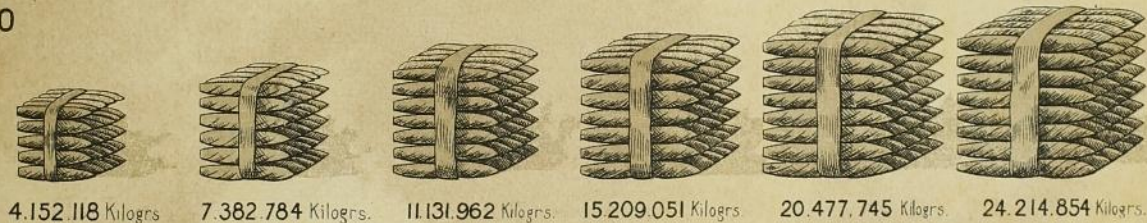


1839-1844    1849-1854    1859-1864    1869-1874    1879-1884    1903-1907

#### BORRACHA




#### FUMO



#### CACÁO



#### ALGODÃO









COMMERCIO EXTERIOR

Valor em mil réis dos principaes productos exportados  
VALEUR EN MIL-RÉIS DES PRINCIPAUX PRODUITS EXPORTÉS  
VALORO EN MILREJSOJ DE L'PRECIPAJ EKSPORTITAJ PRODUKTAJOJ

Exercícios	Algodão	Assucar	Borracha	Cacáo	Café	Couros	Fumo	Matte
EXERCICES	COTON	SUCRE	CAOUTCHOUC	CACAO	CAFÉ	(*) CUIRS	TABAC	MATTE
Financaj ekzercoj	Kotono	Sukero	Kaučuko	Kakao	Kafo	Ledoj	Tabako	Matherbo
1839-1840..	3.984:400\$	10.887:400\$	257:500\$	408:273\$	20.176:400\$	2.817:900\$	657:600\$	226:778\$
1840-1841..	3.920:000\$	11.892:200\$	198:200\$	384:791\$	17.804:400\$	2.707:100\$	653:000\$	289:453\$
1841-1842..	3.224:000\$	8.373:300\$	38:300\$	466:893\$	18.002:300\$	2.948:500\$	928:700\$	272:684\$
1842-1843..	3.452:200\$	9.998:600\$	50:700\$	370:164\$	17.091:200\$	3.654:400\$	764:400\$	313:852\$
1843-1844..	3.649:700\$	10.313:500\$	19:800\$	432:536\$	19.985:800\$	5.013:400\$	772:300\$	317:580\$
Média...	3.646:060\$	10.293:000\$	112:900\$	412:531\$	18.612:020\$	3.428:260\$	755:200\$	284:069\$
1849-1850..	5.768:106\$	14.932:908\$	375:000\$	657:297\$	22.838:070\$	3.651:248\$	1.052:645\$	651:071\$
1850-1851..	5.695:905\$	15.779.080\$	1.046:600\$	580:875\$	32.603:951\$	4.473:482\$	1.702:927\$	570:740\$
1851-1852..	4.288:302\$	13.501:683\$	861:600\$	554:554\$	32.954:510\$	4.304:311\$	1.794:019\$	890:930\$
1852-1853..	5.094:332\$	18.232:014\$	1.407:800\$	491:845\$	33.897:352\$	4.856:025\$	1.168:927\$	554:344\$
1853-1854..	4.886:332\$	15.831:435\$	3.571:300\$	787:321\$	33.344:668\$	5.821:178\$	2.099:819\$	851:951\$
Média....	5.146:595\$	15.655:424\$	1.452:460\$	614:378\$	31.127:710\$	4.621:249\$	1.563:667\$	703:807\$
1859-1860..	6.432:571\$	15.558:712\$	3.402:335\$	1.286:924\$	60.235:984\$	9.511:825\$	4.013:250\$	2.017:856\$
1860-1861..	4.683:141\$	10.900:544\$	2.863:946\$	1.476:920\$	79.659:981\$	8.463:770\$	2.376:435\$	1.429:753\$
1861-1862..	7.785:184\$	22.993:652\$	2.408:895\$	1.266:031\$	58.742:390\$	7.862:843\$	4.872:402\$	1.304:019\$
1862-1863..	16.813:981\$	18.718:270\$	3.233:336\$	1.369:928\$	56.530:735\$	6.692:949\$	6.061:372\$	1.294:352\$
1863-1864..	29.824:493\$	19.650:153\$	3.695:373\$	1.132:441\$	54.050:634\$	7.751:893\$	3.463:117\$	2.985:948\$
Média....	13.107:874\$	17.564:266\$	3.120:777\$	1.306:449\$	61.843:945\$	8.056:656\$	4.157:315\$	1.806:386\$
1869-1870..	44.034:000\$	29.264:600\$	10.338:500\$	2.104:900\$	77.094:000\$	13.899:400\$	7.160:200\$	4.537:300\$
1870-1871..	24.204:700\$	18.067:000\$	10.073:700\$	1.560:000\$	82.651:600\$	7.191.600\$	6.557:100\$	3.813:600\$
1871-1872..	46.445:900\$	28.107:600\$	10.583:900\$	1.899:100\$	72.858:800\$	12.523:500\$	6.859:700\$	4.100:800\$
1872-1873..	27.021:100\$	27.749:000\$	10.810:600\$	1.507:700\$	115.377:100\$	15.720:900\$	6.802:900\$	3.856:000\$
1873-1874..	24.151:200\$	17.640:900\$	10.529:600\$	1.359:600\$	110.142:600\$	11.730:200\$	5.441:600\$	2.589:700\$
Média.....	33.171:380\$	24.165:820\$	10.467:260\$	1.686:260\$	91.624:820\$	12.213:120\$	6.564:300\$	3.779:480\$
1879-1880..	5.186:700\$	31.333:700\$	12.242:500\$	1.002:500\$	126.259:900\$	8.979:900\$	7.660:800\$	2.521:900\$
1880-1881..	5.114:600\$	25.935:100\$	11.855:700\$	704:600\$	126.134:000\$	8.269:500\$	7.553:600\$	2.702:100\$
1881-1882..	9.662:300\$	36.445:900\$	12.005:400\$	985:000\$	104.752:700\$	7.894:100\$	7.912:300\$	2.697:800\$
1882-1883..	12.354:448\$	23.230:517\$	14.183:869\$	1.845:775\$	122.643:350\$	4.369:577\$	4.900:596\$	1.058:109\$
1883-1884..	12.738:375\$	39.131:599\$	9.459:491\$	2.287:690\$	130.082:650\$	4.403:166\$	4.767:806\$	884:296\$
Média....	9.011:285\$	31.215:363\$	11.949:392\$	1.365:113\$	121.974:520\$	6.783:249\$	6.559:038\$	1.972:841\$
1903.....	26.656:746\$	4.032:255\$	196.216:752\$	20.415:346\$	384.299:165\$	36.468:570\$	18.985:577\$	13.595:081\$
1904.....	16.357:983\$	1.769:259\$	221.104:680\$	21.716:343\$	391.591:934\$	47.293:502\$	16.753:727\$	19.254:544\$
1905.....	17.111:817\$	6.375:021\$	226.174:217\$	15.759:750\$	324.688:378\$	28.637:304\$	12.973:631\$	18.737:774\$
1906.....	25.013:425\$	9.162:785\$	210.284:551\$	20.728:207\$	418.403:849\$	37.094:533\$	13.940:226\$	27.931:934\$
1907.....	27.499:919\$	2.149:198\$	217.504:288\$	32.043:979\$	453.780:826\$	37.816:504\$	20.416:938\$	25.619:177\$
Média....	22.527:978\$	4.697:704\$	214.256:898\$	22.132:725\$	394.552:830\$	37.462:083\$	16.614:020\$	21.027:702\$

(\*) Inclusive a exportação de pelles no periodo de 1903 a 1907.



DIRECTORIA GERAL DE ESTATISTICA

Quantidade dos productos nacionaes e estrangeiros exportados  
 QUANTITÉ DES PRODUITS NATIONAUX ET ÉTRANGERS EXPORTÉS  
 QVANTECO DE L'EKSPORTITAJ NACIAJ KAJ FREMDAJ PRODUKTAJOJ

Productos PRODUITS Produktaĵoj	Unidade UNITÉ Unuo	QUINQUENNIO QUINQUENNIUM — KVINJARO					Média quin- quennial Moyenne quinquennale Kvinjara mezvaloro
		1903	1904	1905	1906	1907	
Aguardente.....	Litro	135.958	146.534	118.388	225.835	262.177	177.778
Algodão.....	Kilo	28.236.154	13.269.651	24.081.753	31.668.400	28.036.281	25.058.448
Areias.....	»	3.299.460	4.860.300	4.437.290	4.351.600	4.437.877	4.277.395
Assucar.....	»	21.888.998	7.861.450	37.746.510	84.948.346	12.857.899	33.060.641
Azeites.....	»	1.628.101	1.279.723	1.197.082	1.263.890	1.089.260	1.291.611
Bagas de mamona.....	»	4.045.818	3.208.886	2.645.775	3.126.047	1.221.308	2.849.567
Banha.....	»	21.825	86.979	137.900	96.680	26.685	74.014
Borracha.....	»	31.716.603	31.865.553	35.392.611	34.960.184	36.489.772	34.084.945
Cacáo.....	»	20.899.643	23.160.028	21.090.088	25.135.307	24.397.249	22.936.463
Café.....	»	775.650.770	601.476.260	649.246.670	837.952.162	940.828.521	761.030.877
Caroços de algodão.....	»	35.604.214	26.702.026	37.591.736	30.903.948	30.376.482	32.235.681
Castanhas.....	Hectolitro	157.905	92.580	198.226	96.770	180.315	145.159
Cera.....	Kilo	100.358	112.656	67.384	106.803	148.818	107.204
Cera de carnaúba.....	»	1.925.955	1.995.546	1.896.757	2.559.247	2.778.801	2.231.261
Chifres.....	»	1.292.595	1.092.247	1.101.236	1.143.235	1.391.639	1.204.190
Cinzas de ossos.....	»	5.534.353	4.619.413	4.739.053	2.661.883	5.823.433	4.675.627
Couros.....	»	28.347.758	32.702.976	26.985.437	32.773.495	31.514.007	30.464.735
Crinas.....	»	583.630	548.549	446.008	534.975	455.453	513.723
Doces.....	»	39.702	—	69.887	—	—	—
Extracto de carne.....	»	389.951	278.273	85.642	85.337	25.406	172.922
Farello.....	»	17.169.977	21.151.643	26.431.760	24.858.341	31.630.521	24.248.448
Farinha.....	»	6.673.453	3.992.890	5.276.747	6.144.103	4.598.155	5.337.070
Folhas e raizes.....	»	589.733	738.201	180.875	134.593	262.176	381.116
Fructas:.....	—	—	—	—	—	—	—
Fumos.....	Kilo	23.397.705	23.964.255	20.390.558	23.629.769	29.691.984	24.214.854
Glycerina.....	»	210.021	157.884	302.817	338.958	327.966	267.529
Herva matte.....	»	36.129.555	44.162.052	41.119.930	57.796.403	52.052.747	46.252.137
Ipecacuanha.....	»	36.122	18.703	21.693	26.158	30.632	26.662
Lã.....	»	777.259	989.686	253.190	512.633	332.199	572.993
Madeiras.....	—	—	—	—	—	—	—
Manganez.....	Tonelada	161.926	208.250	224.337	121.331	236.778	190.524
Metaes velhos.....	Kilo	—	—	3.925.796	6.104.107	3.930.811	—
Oleos.....	»	99.731	72.901	37.181	24.650	19.246	50.742
Ouro em barra.....	Gramma	4.349.194	—	3.881.239	4.547.940	3.779.839	—
Pedras preciosas e diamantes	—	—	—	—	—	—	—
Pelless.....	Kilo	2.328.644	3.256.493	2.055.184	2.279.803	2.891.388	2.562.302
Piassava.....	»	1.794.388	1.469.818	1.287.943	1.373.528	1.342.224	1.453.580
Outros productos.....	—	—	—	—	—	—	—



COMMERCIO EXTERIOR

Valor dos productos nacionaes e estrangeiros exportados  
VALEUR DES PRODUITS NATIONAUX ET ÉTRANGERS EXPORTÉS  
VALORO DE L'EKSPORTITAJ NACIAJ KAJ FREMDAJ PRODUKTAĴOJ

Productos PRODUITS Produktaĵoj	QUINQUENNIO QUINQUENNIUM — KVINJARO					Média quinquennal Moyenne quinquennale Kvinjara mezvaloro
	1903	1904	1905	1906	1907	
Aguardente.....	45:589\$	52:619\$	37:809\$	60:785\$	84:298\$	56:220\$
Algodão.....	26.656:746\$	16.357:983\$	17.111:817\$	25.013:425\$	27.499:919\$	22.527:978\$
Areias.....	1.484:817\$	2.137:545\$	1.497:560\$	1.488:960\$	1.598:088\$	1.641:394\$
Assucar.....	4.032:255\$	1.769:259\$	6.375:021\$	9.162:785\$	2.149:198\$	4.697:704\$
Azeites.....	479:562\$	230:313\$	133:199\$	111:201\$	186:189\$	228:093\$
Bagas de mamona.....	627:723\$	490:367\$	390:478\$	566:154\$	259:260\$	466:796\$
Banha.....	22:426\$	57:444\$	113:315\$	133:750\$	42:141\$	73:815\$
Borracha.....	196.216:752\$	221.104:680\$	226.174:217\$	210.284.551\$	217.594:288\$	214.256:898\$
Cacáo.....	20.415:346\$	21.716:343\$	15.759:750\$	20.728:207\$	32.043:979\$	22.132:725\$
Café.....	384.299:165\$	391.591:934\$	324.688:378\$	418.403:849\$	453.780:826\$	394.552:830\$
Caroços de algodão.....	2.352:210\$	1.757:152\$	1.680:936\$	1.835:720\$	2.191:353\$	1.963:474\$
Castanhas.....	3.769:270\$	2.153:222\$	3.517:587\$	2.017:643\$	3.999:271\$	3.091:399\$
Cera.....	223:332\$	257:654\$	119:050\$	183:760\$	272:451\$	211:249\$
Cera de carnaúba.....	2.661:601\$	4.067:567\$	3.291:126\$	6.316:078\$	6.639:945\$	4.595:263\$
Chifres.....	548:694\$	490:014\$	491:431\$	465:096\$	674:277\$	533:902\$
Cinzas de ossos.....	263:252\$	206:325\$	174:811\$	98:347\$	177:077\$	183:962\$
Couros.....	25.862:275\$	32.588:852\$	21.514:406\$	29.273:106\$	27.374:935\$	27.322:715\$
Crinas.....	900:804\$	838:374\$	526:411\$	687:037\$	644:400\$	719.405\$
Doces.....	56:196\$	60:956\$	85:934\$	137:318\$	252:509\$	118:583\$
Extracto da carne.....	606:093\$	476:787\$	148:569\$	185:857\$	73:052\$	298:072\$
Farelo.....	1.512:898\$	1.771:330\$	2.540:467\$	1.906:686\$	2.425:584\$	2.031:393\$
Farinha.....	812:224\$	895:594\$	1.158:247\$	1.338:688\$	776:111\$	996:173\$
Folhas e raizes.....	520:051\$	547:761\$	97:751\$	115:144\$	288:660\$	313:873\$
Fructas.....	715:882\$	957:780\$	1.019:748\$	1.208:879\$	1.245:115\$	1.029:481\$
Fumos.....	18.985:577\$	16.753:727\$	12.973:631\$	13.940:226\$	20.416:938\$	16.614:020\$
Glicerina.....	138:077\$	160:692\$	375:869\$	353:615\$	268:764\$	259:403\$
Herva matte.....	13.595:081\$	19.254:544\$	18.737:774\$	27.931:934\$	25:619:177\$	21.027:702\$
Ipecacuanha.....	430:602\$	175:296\$	240:914\$	326:421\$	411:200\$	316:887\$
Iã.....	794:927\$	1.037:389\$	260:039\$	608.526\$	379:879\$	616:152\$
Madeiras.....	1.528:079\$	1.456.304\$	685:351\$	542:638\$	826:051\$	1.009:685\$
Manganez.....	4.959:562\$	6.057:431\$	5.087:311\$	2.676:357\$	8.009:785\$	5.358:089\$
Metaes velhos.....	379:552\$	373:365\$	448:570\$	645:285\$	888:450\$	547:044\$
Oleos.....	256:327\$	171.561\$	83:069\$	35:431\$	28:006\$	114:879\$
Ouro em barra.....	9.470:898\$	8.415:267\$	6.494:640\$	7.349:380\$	6.515:318\$	7.649:101\$
Pedras preciosas e diamantes	1.165:481\$	736:893\$	449:172\$	1.494:304\$	724:320\$	914:034\$
Pelles.....	10.606:295\$	14.704:650\$	7.122:898\$	7.821:427\$	10.441:569\$	10.139:368\$
Piassava.....	1.036:293\$	866:473\$	584:773\$	583:116\$	596:747\$	733:480\$
Outros productos.....	4.200:364\$	3.615:971\$	3.264:577\$	3.638:609\$	3.581:752\$	3.660:255\$
Total das mercadorias....	742.632:278\$	776.367:418\$	685.456:606\$	799.670:295\$	860.890:882\$	773.003:496\$
Especie metallica e notas de bancos estrangeiros.....	2.072:558\$	175:604\$	159:375\$	507:410\$	243:854\$	631:760\$
Total geral.....	744.704:836\$	776.543:022\$	685.615:981\$	800.177:705\$	861.134:736\$	773.635:256\$



DIRECTORIA GERAL DE ESTATISTICA

Valor da importação no periodo quinquennal de 1903 a 1907  
 VALEUR DE L'IMPORTATION PENDANT LA PERIODE QUINQUENNALE DE 1903 À 1907  
 IMPORTADVALORO, EN LA KVINJARA PERIODO DE 1903 ĞIS 1907

MERCADORIAS MARCHANDISES Komercaĵoj	QUINQUENNIO QUINQUENNIUM — KVINJARO					Média quin- quennal Moyenne quinquennale Kvinjara mezvaloro
	1903	1904	1905	1906	1907	
Animaes vivos e dessecados.....	4.605:319\$	3.189:768\$	4.884:778\$	2.118:562\$	2.691:748\$	3.498:035\$
Materias primas e artigos com applicação às artes e industrias.....	88.169:674\$	89.808:768\$	76.727:788\$	95.982:182\$	128.723:225\$	95.882:327\$
Algodão.....	10.646:425\$	10.324:867\$	6.877:409\$	6.962:042\$	8.868:752\$	8.735:899\$
Cabellos, pellos e pennas.....	673:234\$	730:727\$	597:727\$	809:699\$	1.233:825\$	809:042\$
Canna da India, bambú, junco, etc.....	207:389\$	154:973\$	135:453\$	166:122\$	170:543\$	166:896\$
Chumbo, estanho, zinco e suas ligas....	1.294:704\$	1.322:599\$	1.480:119\$	1.840:921\$	2.269:357\$	1.641:540\$
Cobre e suas ligas.....	1.433:502\$	1.578:375\$	1.621:210\$	1.823:010\$	2.355:522\$	1.762:324\$
Despojos animaes.....	2.567:838\$	1.389:631\$	1.503:392\$	1.548:063\$	1.515:497\$	1.704:884\$
Ferro e aço.....	4.052:290\$	4.383:092\$	3.783:327\$	4.797:995\$	5.656:109\$	4.534:563\$
Juta e cauhamo.....	8.134:619\$	6.310:394\$	6.220:758\$	8.881:718\$	13.524:283\$	8.614:354\$
Lã.....	2.334:398\$	2.465:683\$	2.456:844\$	2.610:178\$	4.377:289\$	2.848:878\$
Linho.....	372:507\$	545:386\$	263:832\$	492:117\$	833:678\$	501:504\$
Madeiras.....	5.775:319\$	6.589:582\$	5.121:855\$	6.241:183\$	8.295:869\$	6.404:762\$
Materias ou substancias para perfuma- rias, pintura, tinturaria, etc.....	5.443:887\$	5.601:823\$	5.014:532\$	5.796:757\$	7.045:147\$	5.780.429\$
Metaloides e varios metaes.....	260:227\$	382:024\$	297:457\$	297:658\$	403:186\$	328:110\$
Ouro, prata e platina.....	49.037\$	62:651\$	54:960\$	1.340:582\$	4.538:672\$	1.209:180\$
Palha, esparto e outras materias filamen- tosas.....	485:619\$	448:768\$	438:777\$	570:076\$	569:335\$	502:515\$
Plantas, flores, fructos, grãos, sementes, etc.....	3.430:610\$	3.540:642\$	2.930:790\$	2.732:719\$	3.838:617\$	3.294:676\$
Pedras, terras e outros mineraes seme- lhantes.....	30.636:328\$	32.669:712\$	27.590:462\$	37.488:213\$	48.271:353\$	35.331:214\$
Pellos e couros.....	5.749:881\$	6.545:304\$	6.471:456\$	7.303:139\$	8.345:951\$	6.883:146\$
Seda.....	410:788\$	445:315\$	359:007\$	525:402\$	685:571\$	485:217\$
Sumos ou succos vegetaes.....	4.211:072\$	4.317:220\$	3.508:421\$	3.754:588\$	5.924:669\$	4.343:194\$
<b>Artigos manufacturados.....</b>	<b>223.551:398\$</b>	<b>241.054:371\$</b>	<b>216.413:289\$</b>	<b>247.161:990\$</b>	<b>340.419:554\$</b>	<b>253.720:120\$</b>
Algodão.....	65.542:380\$	65.918:181\$	52.762:813\$	53.949:561\$	67.499:817\$	61.134:550\$
Aluminiun.....	94:320\$	119:500\$	93:183\$	111:449\$	207:593\$	125:209\$
Armamento e munições.....	3.897:324\$	4.671:663\$	4.871:301\$	5.635:906\$	4.736:726\$	4.762:584\$
Cabellos, pellos e pennas.....	672:901\$	733:394\$	561:863\$	608:047\$	778:288\$	670:899\$
Canna da India, bambú, junco, etc.....	70:936\$	97:689\$	81:972\$	92:548\$	138:302\$	96:289\$
Carros e outros vehiculos.....	876:056\$	770:826\$	1.757:440\$	3.228:398\$	7.367:872\$	2.800:118\$



COMMERCIO EXTERIOR

Valor da importação no periodo quinquennal de 1903 a 1907  
 VALEUR DE L'IMPORTATION PENDANT LA PÉRIODE QUINQUENNALE DE 1903 À 1907  
 IMPORTADVALORO, EN LA KVINJARA PERIODO DE 1903 ĞIS 1907

MERCADORIAS MARCHANDISES Komercaĵoj	QUINQUENNIO QUINQUENNIUM — KVINJARO					Média quin- quennal Moyenne quinquennale Kvinjara mezvaloro
	1903	1904	1905	1906	1907	
Chumbo, estanho, zinco e suas ligas. ....	725:583\$	806:936\$	766:386\$	710:357\$	1.210:389\$	843:930\$
Cobre e suas ligas. ....	3.804:821\$	5.190:967\$	4.390:565\$	6.355:366\$	7.501:141\$	5.448:572\$
Ferro e aço. ....	29.872:312\$	33.796:657\$	34.741:708\$	44.429:698\$	69.622:053\$	42.492:486\$
Instrumentos de musica. ....	1.477:072\$	1.665:993\$	1.907:814\$	1.990:694\$	2.592:877\$	1.926:890\$
Instrumentos e objectos cirurgicos e den- tarios. ....	1.217:163\$	1.223:400\$	991:771\$	1.093:832\$	1.406:339\$	1.186:501\$
Instrumentos e objectos mathematicos, physicos e chimicos. ....	644:733\$	693:091\$	710:259\$	667:345\$	1.121:910\$	767:468\$
Lã. ....	10.683:132\$	10.633:026\$	9.431:695\$	9.255:411\$	12.069:790\$	10.414:611\$
Linho, juta e canhamo. ....	5.157:640\$	5.452:557\$	4.626:038\$	5.457:570\$	6.843:859\$	5.507:533\$
Louça, porcellana, vidro e crystaes. ....	7.117:407\$	7.361:757\$	6.932:040\$	8.466:060\$	10.586:287\$	8:092:710\$
Machinas, apparatus, ferramentas, etc.	24.792:933\$	27.702:541\$	27.834:127\$	34.095:204\$	55.400:373\$	33.965:035\$
Madeiras. ....	1.816:072\$	2.313:924\$	2.094:997\$	2.407:762\$	3.758:391\$	2.484:229\$
Marfim, madreperola e outros despojos animaes. ....	661:892\$	548:301\$	495:526\$	459:307\$	586:967\$	550:399\$
Nickel. ....	44:747\$	30:142\$	24:095\$	27:960\$	37:405\$	32:870\$
Ouro, prata e platina. ....	997:877\$	1.407:576\$	1.402:967\$	1.433:365\$	1.648:165\$	1.377:990\$
Palha e outras materias filamentosas. ....	489:883\$	684:261\$	447:124\$	676:137\$	674:896\$	594:460\$
Papel e suas applicações. ....	11.814:481\$	12.241:491\$	11.231:015\$	10.675:371\$	13.692:025\$	11.930:877\$
Pedras, terras e outros mineraes seme- lhantes. ....	1.636:947\$	1.952:724\$	3.200:751\$	4.646:080\$	4.186:198\$	3.124:540\$
Pelles e couros. ....	2.207:351\$	2.131:130\$	1.786:605\$	2.302:589\$	3.049:655\$	2.295:466\$
Perfumarias, artigos de tinturaria, pin- tura, etc. ....	3.871:114\$	4.468:244\$	3.608:863\$	4.287:521\$	5.356:292\$	4.318.407\$
Productos chimicos e drogas. ....	10.317:351\$	11.422:797\$	10.155:994\$	11.224:655\$	14.109:194\$	11.445:998\$
Seda. ....	3.568:999\$	3.483:651\$	3.110:187\$	3.575:391\$	4.681:942\$	3.684:034\$
Varios artigos. ....	29.477:971\$	33.531:952\$	26.394:190\$	29.298:406\$	39.524:808\$	31.645:465\$
Artigos destinados á alimentação e for- ragens. ....	170.162:553\$	178.534:982\$	156.968:719\$	154.024:242\$	173.103:217\$	166.558:743\$
Total das mercadorias. ....	486.488:944\$	512.587:889\$	454.994:574\$	499.286:976\$	644.937:744\$	519.659:225\$
Especie metallica e notas de bancos es- trangeiros. ....	19.049:170\$	15.889:152\$	44.590:587\$	45.211:689\$	69.815:327\$	38.911:185\$
Total geral. ....	505.538:114\$	528.477:041\$	499.585:161\$	544.498:665\$	714.753:071\$	558.570:410\$



DIRECTORIA GERAL DE ESTATÍSTICA

Navegação de longo curso e cabotagem no Brazil  
 NAVIGATION AU LONG COURS ET DE CABOTAGE AU BRÉSIL  
 FORIRA KAJ BORDA NAVIGACIO EN BRAZILUJO

ANNOS ANNÉES Jaroj	Embarcações NAVIRES — ŠIPOJ			Tonelagem das embarcações TONNAGE DES NAVIRES — ŠIPOJTONKVANTO		
	Nacionaes Nationaux Naciaj	Estrangeiras Étrangers Fremdaj	Total Totalité Tuteco	Nacionaes Nationaux Naciaj	Estrangeiras Étrangers Fremdaj	Total Totalité Tuteco
	<b>ENTRADAS</b> ENTRÉES — ENIRADOJ					
1839 — 1840.....	4.249	1.509	5.758	311.899	390.992	702.891
1840 — 1841.....	4.098	1.727	5.825	306.557	488.299	794.856
1841 — 1842.....	4.263	1.556	5.819	301.874	439.036	740.910
1842 — 1843.....	—	—	6.090	—	—	763.934
1843 — 1844.....	5.264	1.768	7.032	391.612	456.217	847.829
Médias.....	4.468	1.640	6.105	327.985	443.636	770.684
1869 — 1870.....	4.710	3.968	8.678	1.005.674	1.580.663	2.586.337
1870 — 1871.....	6.249	3.695	9.944	1.197.018	1.685.789	2.882.807
1871 — 1872.....	6.030	4.036	10.066	1.383.677	2.070.445	3.454.122
1872 — 1873.....	5.237	4.470	9.707	1.513.353	2.537.026	4.050.379
1873 — 1874.....	4.987	4.179	9.166	1.457.609	2.836.090	4.293.699
Médias.....	5.443	4.070	9.512	1.311.466	2.142.003	3.453.469
1879 — 1880.....	6.235	3.864	10.099	1.602.347	2.748.668	4.351.015
1880 — 1881.....	—	—	7.981	—	—	3.901.831
1881 — 1882.....	—	—	8.477	—	—	4.241.642
1882 — 1883.....	—	—	8.968	—	—	4.869.036
1883 — 1884.....	—	—	7.601	—	—	4.403.871
Médias.....	—	—	8.625	—	—	4.353.479
1903.....	12.260	3.808	16.068	4.471.906	6.916.392	11.388.298
1904.....	13.452	3.955	17.407	4.589.544	7.283.019	11.872.563
1905.....	13.062	4.010	17.072	5.107.613	7.819.682	12.927.295
1906.....	13.430	4.334	17.764	5.579.896	8.885.041	14.464.937
1907.....	14.548	4.862	19.410	6.068.240	10.669.592	16.737.832
Médias.....	13.350	4.194	17.544	5.163.440	8.314.745	13.478.185



## NAVEGAÇÃO

### Navegação de longo curso e cabotagem no Brazil NAVIGATION AU LONG COURS ET DE CABOTAGE AU BRÉSIL FORIRA KAJ BORDA NAVIGACIO EN BRAZILUJO

ANNOS ANNÉES Jaroj	Embarcações NAVIRES — ŠIPOJ			Tonelagem das embarcações TONNAGE DES NAVIRES — ŠIPOJTONKVANTO		
	Nacionaes Nationaux Naciaj	Estrangeiras Étrangers Fremdaj	Total Totalité Tuteco	Nacionaes Nationaux Naciaj	Estrangeiras Étrangers Fremdaj	Total Totalité Tuteco
	<b>SAHIDAS</b> SORTIES — ELIRADOJ					
1839 — 1840.....	4.036	1.503	5.539	290.800	423.800	714.600
1840 — 1841.....	4.167	1.749	5.916	297.243	504.271	801.514
1841 — 1842.....	4.221	1.543	5.764	307.866	457.400	765.266
1842 — 1843.....		—	6.181	—	—	792.032
1843 — 1844.....	5.268	1.688	6.956	365.891	480.770	846.661
Médias.....	4.423	1.621	6.071	315.450	466.560	784.015
1869 — 1870.....	4.533	4.069	8.602	992.285	1.916.151	2.908.436
1870 — 1871.....	6.011	3.615	9.626	1.146.025	1.788.252	2.934.277
1871 — 1872.....	5.624	3.735	9.359	1.329.354	2.147.284	3.476.638
1872 — 1873.....	4.692	4.238	8.930	1.357.790	2.650.907	4.008.697
1873 — 1874.....	4.421	4.119	8.540	1.394.466	2.936.229	4.330.695
Médias.....	5.056	3.955	9.011	1.243.984	2.287.765	3.531.749
1879 — 1880.....	5.874	3.559	9.433	1.707.353	2.517.725	4.225.078
1880 — 1881.....	—	—	7.570	—	—	3.829.458
1881 — 1882.....	—	—	7.551	—	—	3.976.390
1882 — 1883.....	—	—	8.169	—	—	4.633.429
1883 — 1884.....	—	—	6.843	—	—	4.191.693
Médias.....	—	—	7.913	—	—	4.171.210
1903.....	12.378	3.835	16.213	4.476.195	6.945.345	11.421.540
1904.....	13.444	3.948	17.392	4.584.541	7.274.438	11.858.979
1905.....	13.053	4.011	17.064	5.105.696	7.820.602	12.926.298
1906.....	13.445	4.325	17.770	5.585.195	8.868.962	14.454.157
1907.....	14.533	4.836	19.369	6.049.038	10.632.357	16.681.395
Médias.....	13.371	4.191	17.562	5.160.133	3.308.341	13.468.474



DIRECTORIA GERAL DE ESTATISTICA

Embarcações de longo curso e cabotagem no Brazil (\*)  
 NAVIRES AU LONG COURS ET DE CABOTAGE AU BRÉSIL  
 FORIRIST' KAJ BORD'SIPOJ EN BRAZILUJO

ESTADOS ÉTATS — STATOJ	1842-1843	1852-1853	1862-1863	1872-1873	1882-1883	1903	1907
<b>ENTRADAS</b>							
ENTRÉES — ENIRADOJ							
Alagóas.....	480	37	50	327	312	603	807
Amazonas.....	—	—	—	100	148	1.203	1.512
Bahia.....	946	301	433	994	945	1.370	1.586
Ceará.....	49	23	32	233	301	555	628
Espirito Santo.....	—	—	—	100	173	981	845
Maranhão.....	135	76	85	160	195	291	522
Matto Grosso.....	—	—	—	38	—	152	167
Pará.....	83	91	130	378	—	821	1.390
Parahyba.....	170	57	59	249	84	355	343
Paraná.....	136	42	55	353	385	376	661
Pernambuco.....	367	382	402	1.827	1.990	918	854
Piauí.....	—	2	34	112	10	210	200
Rio Grande do Norte.....	77	9	16	173	452	709	808
Rio Grande do Sul.....	—	241	483	795	502	1.915	2.442
Rio de Janeiro (Capital).....	2.917	1.091	1.040	2.846	2.033	2.113	2.454
Rio de Janeiro (Estado).....	—	—	—	—	—	943	996
Santa Catharina.....	425	65	55	278	753	1.183	1.421
São Paulo.....	169	42	108	440	490	1.064	1.482
Sergipe.....	136	31	51	304	195	306	292
Total.....	6.090	2.490	3.033	9.707	8.968	16.068	19.410
TONELAGEM MÉDIA.....	125,4	320,3	311,0	417,3	542,9	708,8	862,3
<b>SAHIDAS</b>							
SORTIES — ELIRADOJ							
Alagóas.....	461	36	52	202	269	619	809
Amazonas.....	—	—	—	104	146	1.210	1.497
Bahia.....	980	394	492	976	946	1.383	1.584
Ceará.....	45	—	30	225	300	558	629
Espirito Santo.....	—	—	—	96	172	997	846
Maranhão.....	140	79	87	155	193	292	521
Matto Grosso.....	—	—	—	35	—	149	167
Pará.....	79	97	126	332	—	832	1.390
Parahyba.....	169	56	59	251	84	356	343
Paraná.....	133	51	69	348	385	376	661
Pernambuco.....	425	376	406	1.639	1.574	937	860
Piauí.....	—	4	36	115	10	214	203
Rio Grande do Norte.....	78	8	16	132	454	717	805
Rio Grande do Sul.....	—	191	262	694	339	1.949	2.432
Rio de Janeiro (Capital).....	2.945	1.099	846	2.719	2.009	2.105	2.421
Rio de Janeiro (Estado).....	—	—	—	—	—	951	1.000
Santa Catharina.....	413	69	58	263	583	1.200	1.426
São Paulo.....	172	55	109	357	507	1.061	1.478
Sergipe.....	141	32	49	287	198	307	297
Total.....	6.181	2.547	2.697	8.930	8.169	16.213	19.369
TONELAGEM MÉDIA.....	128,2	339,0	409,6	460,1	567,2	704,4	861,2

(\*) Nacionais e estrangeiras a vapor e a vela.



## NAVEGAÇÃO

### Embarcações de longo curso e cabotagem no Brazil NAVIRES AU LONG COURS ET DE CABOTAGE AU BRÉSIL FORIRIST' KAJ BORD-ŠIPOJ EN BRAZILUJO

ESTADOS ÉTATS — ŠTATOJ	1869 — 1870	1870 — 1871	1871 — 1872	1872 — 1873	1873 — 1874
---------------------------	-------------	-------------	-------------	-------------	-------------

#### ENTRADAS ENTRÉES — ENIRADOJ

Alagóas.....	289	335	381	327	422
Amazonas.....	73	83	—	100	89
Bahia.....	981	837	888	994	880
Ceará.....	182	188	218	233	296
Espirito Santo.....	77	—	—	100	94
Maranhão.....	221	195	174	160	154
Matto Grosso.....	—	—	80	38	46
Pará.....	301	298	323	378	276
Parahyba.....	262	212	237	249	267
Paraná.....	265	351	429	353	316
Pernambuco.....	1.976	1.726	1.790	1.827	1.622
Piauí.....	41	—	85	112	104
Rio Grande do Norte.....	218	178	182	173	313
Rio Grande do Sul.....	735	842	832	795	760
Rio de Janeiro (Capital).....	2.391	3.440	3.515	2.846	2.575
Rio de Janeiro (Estado).....	—	—	—	—	—
Santa Catharina.....	221	610	264	278	282
São Paulo.....	211	495	398	440	427
Sergipe.....	234	244	270	304	243
Total.....	8.678	9.944	10.066	9.707	9.166
TONELAGEM MÉDIA.....	298,0	289,9	343,1	417,2	468,4

#### SAHIDAS SORTIES — ELIRADOJ

Alagóas.....	214	211	252	212	360
Amazonas.....	64	68	61	104	82
Bahia.....	978	809	846	976	868
Ceará.....	188	175	205	220	294
Espirito Santo.....	73	—	—	96	99
Maranhão.....	219	162	172	155	154
Matto Grosso.....	—	—	14	35	45
Pará.....	273	293	283	332	265
Parahyba.....	272	215	241	251	280
Paraná.....	274	348	421	348	319
Pernambuco.....	1.919	1.862	1.400	1.634	1.480
Piauí.....	38	—	86	115	109
Rio Grande do Norte.....	169	138	146	132	259
Rio Grande do Sul.....	745	769	887	694	701
Rio de Janeiro (Capital).....	2.480	3.307	3.456	2.719	2.395
Rio de Janeiro (Estado).....	—	—	—	—	—
Santa Catharina.....	201	632	234	263	276
São Paulo.....	245	396	402	357	359
Sergipe.....	250	241	253	287	195
Total.....	8.602	9.626	9.359	8.930	8.540
TONELAGEM MÉDIA.....	338,1	304,8	371,4	448,9	507,1



DIRECTORIA GERAL DE ESTATÍSTICA

**Embarcações de longo curso e cabotagem no Brazil**  
 NAVIRES AU LONG COURS ET DE CABOTAGE AU BRÉSIL  
 FORIRIST' KAJ BORD'SIPOJ EN BRAZILUJO

ESTADOS ÉTATS — STATOJ	1903	1904	1905	1906	1907
---------------------------	------	------	------	------	------

**ENTRADAS**  
 ENTRÉES — ENIRADOJ

Alagoas.....	603	980	1.001	695	807
Amazonas.....	1.203	1.262	1.353	1.248	1.512
Bahia.....	1.370	1.415	1.392	1.448	1.586
Ceará.....	555	595	646	601	628
Espirito Santo.....	981	991	829	783	845
Maranhão.....	291	265	317	511	522
Matto Grosso.....	152	122	129	117	167
Pará.....	821	772	796	1.107	1.390
Parahyba.....	355	399	359	345	343
Paraná.....	376	416	423	685	661
Pernambuco.....	918	961	929	853	854
Piauí.....	210	223	191	143	200
Rio Grande do Norte.....	709	851	813	755	808
Rio Grande do Sul.....	1.915	2.210	2.242	2.382	2.442
Rio de Janeiro (Capital).....	2.113	2.202	2.199	2.386	2.454
Rio de Janeiro (Estado).....	943	1.112	743	916	996
Santa Catharina.....	1.183	1.242	1.207	1.174	1.421
São Paulo.....	1.064	1.122	1.231	1.373	1.482
Sergipe.....	306	267	272	242	292
Total.....	16.068	17.407	17.072	17.764	19.410
TONELAGEM MÉDIA.....	708,7	682,0	757,2	814,3	862,3

**SAHIDAS**  
 SORTIES — ELIRADOJ

Alagoas.....	619	982	995	700	809
Amazonas.....	1.210	1.256	1.349	1.261	1.497
Bahia.....	1.383	1.402	1.400	1.442	1.584
Ceará.....	558	594	647	600	629
Espirito Santo.....	997	987	828	786	846
Maranhão.....	292	266	319	512	521
Matto Grosso.....	149	124	129	117	167
Pará.....	832	772	797	1.108	1.390
Parahyba.....	356	400	357	346	343
Paraná.....	376	411	430	682	661
Pernambuco.....	937	978	924	853	860
Piauí.....	214	225	189	142	203
Rio Grande do Norte.....	717	852	808	763	805
Rio Grande do Sul.....	1.949	2.206	2.231	2.375	2.432
Rio de Janeiro (Capital).....	2.105	2.202	2.206	2.381	2.421
Rio de Janeiro (Estado).....	951	1.115	739	918	1.000
Santa Catharina.....	1.200	1.236	1.210	1.167	1.426
São Paulo.....	1.061	1.120	1.230	1.377	1.478
Sergipe.....	307	264	276	240	297
Total.....	16.213	17.392	17.064	17.770	19.369
TONELAGEM MÉDIA.....	704,5	681,9	757,5	813,4	861,2



## NAVEGAÇÃO

### Embarcações de longo curso e cabotagem no Brazil NAVIRES AU LONG COURS ET DE CABOTAGE AU BRÉSIL FORIRIST' KAJ BORD'SIPOJ EN BRAZILUJO

NACIONALIDADE NATIONALITÉ Nacieco	1869 — 1870	1870 — 1871	1871 — 1872	1872 — 1873	1873 — 1874
<b>ENTRADAS</b> ENTRÉES — ENIRADOJ					
Allema.....	707	379	517	613	511
Americana.....	286	307	301	295	352
Argentina.....	40	60	200	64	78
Austriaca.....	40	19	40	68	28
Belga.....	10	6	6	4	—
Boliviana.....	—	1	—	—	—
Chilena.....	—	—	—	—	—
Dinamarqueza.....	151	121	14	141	108
Equatoriana.....	—	—	—	—	1
Franceza.....	265	259	289	404	403
Gregã.....	—	—	2	5	8
Hespanhola.....	229	161	210	218	176
Hollandeza.....	113	128	61	128	132
Ingleza.....	1.370	1.540	1.561	1.727	1.720
Italiana.....	51	61	91	95	73
Norueguesa.....	186	123	36	153	66
Paraguaya.....	—	—	—	—	—
Peruana.....	19	11	1	19	11
Portuguesa.....	394	386	388	378	392
Russa.....	9	12	13	17	10
Sueca.....	80	78	303	125	88
Uruguaya.....	17	34	3	16	22
Venezuelana.....	1	9	—	—	—
Total das estrangeiras.....	3.968	3.695	4.036	4.470	4.179
Brazileira.....	4.710	6.249	6.030	5.237	4.987
Total geral.....	8.678	9.944	10.066	9.707	9.166
Tonelagem média					
{ das estrangeiras...	398,3	456,2	513,0	567,6	678,7
{ das brasileiras...	213,5	191,6	229,5	289,0	292,3



DIRECTORIA GERAL DE ESTATISTICA

**Embarcações de longo curso e cabotagem no Brazil**  
 NAVIRES AU LONG COURS ET DE CABOTAGE AU BRÉSIL  
 FORIRIST' KAJ BORD'SIPOJ EN BRAZILUJO

NACIONALIDADE NATIONALITÉ Nacieco	1869-1870	1870-1871	1871-1872	1872-1873	1873-1874
---	-----------	-----------	-----------	-----------	-----------

**SAHIDAS**

SORTIES - ELIRADOJ

Allema.....	722	335	500	592	507
Americana.....	258	288	287	276	349
Argentina.....	48	54	164	62	76
Austriaca.....	41	22	29	67	26
Belga.....	13	6	6	4	—
Boliviana.....	—	—	—	—	—
Chilena.....	—	—	—	—	—
Dinamarqueza.....	166	118	16	122	102
Equatoriana.....	—	—	—	—	1
Franceza.....	251	242	284	375	407
Grega.....	—	—	2	4	6
Hespanhola.....	239	167	182	174	174
Hollandeza.....	115	117	60	102	141
Ingleza.....	1.430	1.549	1.477	1.679	1.668
Italiana.....	50	56	84	92	62
Norueguesa.....	203	126	34	166	78
Paraguaya.....	—	—	—	—	—
Peruana.....	19	12	2	20	4
Portuguesa.....	390	393	327	342	408
Russa.....	14	14	11	14	10
Sueca.....	84	83	270	133	79
Uruguaya.....	15	29	—	14	21
Venezuelana.....	1	4	—	—	—
Total das estrangeiras.....	4.069	3.615	3.735	4.238	4.119
Brazileira.....	4.533	6.011	5.624	4.692	4.421
Total geral.....	8.602	9.626	9.359	8.930	8.540
Tonelagem média { das estrangeiras...	470,9	494,6	574,9	625,5	712,8
{ das brasileiras....	218,9	190,7	236,4	289,4	315,4



## NAVEGAÇÃO

### Embarcações de longo curso e cabotagem no Brazil NAVIRES AU LONG COURS ET DE CABOTAGE AU BRÉSIL FORIRIST' KAJ BORD'SIPOJ EN BRAZILUJO

NACIONALIDADE NATIONALITÉ Nacieco	1903	1904	1905	1906	1907
<b>ENTRADAS</b> ENTRÉES — ENIRADOJ					
Allema.....	764	737	762	789	901
Americana.....	28	24	18	18	13
Argentina.....	264	316	267	318	415
Austriaca.....	108	110	110	137	140
Belga.....	54	36	37	39	38
Boliviana.....	—	—	—	—	—
Chilena.....	1	2	4	10	6
Dinamarqueza.....	37	46	47	38	34
Equatoriana.....	—	—	—	—	—
Frauceza.....	349	392	373	380	395
Grega.....	—	—	—	4	—
Hespanhola.....	20	14	31	38	48
Hollandeza.....	15	13	12	16	15
Ingleza.....	1.688	1.792	1.833	1.998	2.172
Italiana.....	165	168	207	241	324
Norueguesa.....	142	141	152	145	181
Paraguaya.....	64	39	10	22	29
Peruana.....	—	3	7	4	7
Portuguesa.....	19	22	27	29	18
Russa.....	26	30	23	24	21
Sueca.....	23	14	31	33	31
Uruguaya.....	41	56	59	51	74
Venezuelana.....	—	—	—	—	—
Total das estrangeiras.....	3.808	3.955	4.010	4.334	4.862
Brazileira.....	12.260	13.452	13.062	13.430	14.548
Total geral.....	16.068	17.407	17.072	17.764	19.410
Tonelagem média { das estrangeiras...	1.816,3	1.841,5	1.950,0	2.050,0	2.194,5
{ das brasileiras....	364,8	341,1	391,0	415,4	417,1



DIRECTORIA GERAL DE ESTATISTICA

**Embarcações de longo curso e cabotagem no Brazil**  
 NAVIRES AU LONG COURS ET DE CABOTAGE AU BRÉSIL,  
 FORIRIST' KAJ BORD'SIPOJ EN BRAZILUJO

NACIONALIDADE NATIONALITÉ Nacieco	1903	1904	1905	1906	1907
<b>SAHIDAS</b> SORTIES — ELIRADOJ					
Allema.....	764	747	768	792	901
Americana.....	31	21	19	20	12
Argentina.....	264	314	269	315	410
Austriaca.....	110	110	109	138	139
Belga.....	52	37	37	39	38
Boliviana.....	—	—	—	—	—
Chilena.....	1	2	4	10	6
Dinamarqueza.....	36	46	43	42	35
Equatoriana.....	—	—	—	—	—
Franceza.....	350	391	374	379	397
Grega.....	—	—	—	4	—
Hespanhola.....	21	14	30	37	48
Hollandeza.....	17	14	12	14	14
Ingleza.....	1.696	1.790	1.823	1.994	2.154
Italiana.....	164	165	207	240	323
Noruegueza.....	146	136	159	142	177
Paraguaya.....	64	39	10	22	29
Peruana.....	—	3	7	3	8
Portugueza.....	24	21	25	32	17
Russa.....	30	30	23	24	21
Sueca.....	25	11	33	29	33
Uruguaya.....	40	57	59	49	74
Venezuelana.....	—	—	—	—	—
Total das estrangeiras.....	3.835	3.948	4.011	4.325	4.836
Brazileira.....	12.378	13.444	13.053	13.445	14.533
Total geral.....	16.213	17.392	17.064	17.770	19.369
Tonelagem média { das estrangeiras...	1.811,0	1.842,6	1.949,8	2.050,6	2.198,6
{ das brasileiras....	361,6	341,0	391,2	415,4	416,2



## NAVEGAÇÃO

### Tonelagem das embarcações de longo curso e cabotagem no Brazil<sup>(\*)</sup>

TONNAGE DES NAVIRES AU LONG COURS ET DE CABOTAGE AU BRÉSIL  
FORIRISTOJ KAJ BORDŠIPOJ TONKVANTO EN BRAZILUJO

ESTADOS ÉTATS — ŠTATOJ	1842-1843	1852-1853	1862-1863	1872-1873	1882-1883	1903	1907
<b>ENTRADAS</b>							
ENTRÉES — ENIRADOJ							
Alagoás.....	16.198	15.417	23.098	130.058	127.605	378.623	513.527
Amazonas.....	—	—	—	36.367	67.904	478.403	575.108
Bahia.....	139.460	98.799	182.135	602.583	837.078	1.418.839	1.998.850
Ceará.....	5.648	6.398	8.832	121.690	353.943	393.131	475.590
Espírito Santo.....	—	—	—	12.888	54.646	371.473	468.580
Maranhão.....	27.602	23.193	24.793	78.688	213.618	324.416	553.728
Matto Grosso.....	—	—	—	5.576	—	30.872	46.170
Pará.....	11.505	15.405	36.366	235.781	—	856.485	1.185.712
Parahyba.....	10.713	19.369	21.345	86.352	22.721	277.440	291.828
Paraná.....	17.414	13.178	15.812	103.821	128.649	213.393	458.899
Pernambuco.....	67.099	78.742	147.220	632.411	756.615	1.130.086	1.509.832
Piahy.....	—	372	5.542	21.397	3.408	53.100	46.449
Rio Grande do Norte.....	1.113	2.553	5.346	72.700	64.250	295.862	370.335
Rio Grande do Sul.....	—	40.435	42.734	165.165	92.038	502.240	754.592
Rio de Janeiro (Capital).....	407.688	450.804	369.023	1.357.044	1.557.022	2.699.664	3.948.731
Rio de Janeiro (Estado).....	—	—	—	—	—	65.720	96.472
Santa Catharina.....	27.555	14.798	14.818	93.316	207.445	409.436	626.705
São Paulo.....	19.149	12.167	35.414	210.814	328.943	1.418.363	2.740.185
Sergipe.....	12.790	5.800	10.860	83.728	53.151	70.752	76.539
<b>Total.....</b>	<b>763.934</b>	<b>797.430</b>	<b>943.338</b>	<b>4.050.379</b>	<b>4.869.036</b>	<b>11.388.298</b>	<b>16.737.832</b>
<b>SAHIDAS</b>							
SORTIES — ELIRADOJ							
Alagoás.....	15.656	15.217	25.415	127.446	129.968	380.445	514.845
Amazonas.....	—	—	—	33.637	66.913	485.522	558.302
Bahia.....	145.289	130.387	208.747	595.455	837.754	1.424.523	2.008.288
Ceará.....	1.526	6.770	8.109	117.361	352.983	396.301	475.149
Espírito Santo.....	—	—	—	12.506	54.633	370.937	458.815
Maranhão.....	27.894	24.744	33.067	77.536	212.586	325.500	553.003
Matto Grosso.....	—	—	—	5.200	—	30.676	46.170
Pará.....	11.737	18.476	36.008	216.868	—	856.564	1.192.703
Parahyba.....	10.367	18.875	21.302	86.953	22.721	281.133	293.858
Paraná.....	17.509	23.861	30.239	109.973	139.056	214.593	458.990
Pernambuco.....	92.987	110.452	179.121	532.541	545.725	1.137.541	1.512.632
Piahy.....	—	544	5.924	22.339	3.272	54.166	46.669
Rio Grande do Norte.....	1.387	2.409	5.346	70.751	64.016	298.829	370.095
Rio Grande do Sul.....	—	34.294	47.253	160.622	93.618	504.435	750.326
Rio de Janeiro (Capital).....	422.117	441.811	441.167	1.486.531	1.565.055	2.694.662	3.917.230
Rio de Janeiro (Estado).....	—	—	—	—	—	65.780	96.673
Santa Catharina.....	27.212	14.896	15.191	90.030	116.139	412.274	625.625
São Paulo.....	18.351	14.735	36.852	182.561	374.924	1.417.438	2.725.192
Sergipe.....	—	6.069	10.751	80.387	54.066	70.221	76.830
<b>Total.....</b>	<b>792.032</b>	<b>863.540</b>	<b>1.104.492</b>	<b>4.008.697</b>	<b>4.633.429</b>	<b>11.421.540</b>	<b>16.681.395</b>

(\*) Nacionaes e estrangeiras, a vapor e a vela.



DIRECTORIA GERAL DE ESTATISTICA

**Tonelagem das embarcações de longo curso e cabotagem no Brazil**  
 TONNAGE DES NAVIRES AU LONG COURS ET DE CABOTAGE AU BRÉSIL  
 FORIRISTOJ KAJ BORDŝIPOJ TONKVANTO EN BRAZILUJO

ESTADOS ETATS — ŜTATOJ	1869 — 1870	1870 — 1871	1871 — 1872	1872 — 1873	1873 — 1874
---------------------------	-------------	-------------	-------------	-------------	-------------

**ENTRADAS**

ENTRÉES — ENIRADOJ

Alagoás.....	95.156	107.118	149.237	130.058	163.772
Amazonas.....	33.370	31.635	—	36.367	43.697
Bahia.....	345.452	385.909	452.423	602.583	712.233
Ceará.....	109.556	90.845	113.695	121.690	141.724
Espirito Santo.....	10.105	—	—	12.888	23.753
Maranhão.....	110.886	111.503	119.380	78.688	124.926
Matto Grosso.....	—	—	35.618	5.576	4.614
Pará.....	141.071	165.666	184.021	235.781	204.126
Parahyba.....	83.425	66.033	91.670	86.352	106.486
Paraná.....	41.706	53.767	88.188	103.821	87.729
Pernambuco.....	356.978	476.475	418.692	632.411	533.740
Piauhy.....	10.688	—	21.580	21.397	17.286
Rio Grande do Norte.....	73.102	52.168	63.023	72.700	96.399
Rio Grande do Sul.....	114.386	145.725	147.428	165.165	165.979
Rio de Janeiro (Capital).....	851.923	913.204	1.259.854	1.357.044	1.496.160
Rio de Janeiro (Estado).....	—	—	—	—	—
Santa Catharina.....	37.335	77.134	69.027	93.316	98.916
São Paulo.....	98.193	139.102	173.840	210.814	215.944
Sergipe.....	73.005	66.523	66.446	83.728	56.215
<b>Total.....</b>	<b>2.586.337</b>	<b>2.882.807</b>	<b>3.454.122</b>	<b>4.050.379</b>	<b>4.293.699</b>

**SAHIDAS**

SORTIES — ELIRADOJ

Alagoás.....	98.107	81.244	139.675	127.446	162.981
Amazonas.....	32.041	30.196	33.035	33.637	44.084
Bahia.....	388.846	389.735	459.427	595.455	700.140
Ceará.....	108.010	88.883	110.440	117.361	141.827
Espirito Santo.....	9.430	—	—	12.506	23.014
Maranhão.....	116.432	97.804	112.112	77.536	129.119
Matto Grosso.....	—	—	2.765	5.200	4.597
Pará.....	134.355	168.868	167.842	218.868	199.485
Parahyba.....	85.811	65.561	91.379	86.953	107.244
Paraná.....	50.286	54.958	84.667	109.973	89.034
Pernambuco.....	381.146	528.386	374.311	532.541	456.908
Piauhy.....	10.568	—	22.479	22.339	18.367
Rio Grande do Norte.....	71.050	50.229	61.108	70.751	90.592
Rio Grande do Sul.....	109.535	136.408	162.953	160.622	164.376
Rio de Janeiro (Capital).....	1.088.736	969.585	1.351.748	1.486.531	1.629.130
Rio de Janeiro (Estado).....	—	—	—	—	—
Santa Catharina.....	38.573	73.089	58.841	90.030	93.478
São Paulo.....	115.201	133.517	171.103	180.561	193.438
Sergipe.....	70.309	65.814	72.753	80.387	42.881
<b>Total.....</b>	<b>2.908.436</b>	<b>2.934.277</b>	<b>3.476.638</b>	<b>4.008.697</b>	<b>4.330.695</b>



## NAVEGAÇÃO

### Tonelagem das embarcações de longo curso e cabotagem no Brazil

TONNAGE DES NAVIRES AU LONG COURS ET DE CABOTAGE AU BRÉSIL

FORIRISTOJ' KAJ BORDŝIPOJ' TONKVANTO EN BRAZILUJO

ESTADOS ÉTATS — ŜTATOJ	1903	1904	1905	1906	1907
---------------------------	------	------	------	------	------

### ENTRADAS

ENTRÉES — ENIRADOJ

Alagoás.....	378.623	398.621	478.622	460.113	513.527
Amazonas.....	478.403	511.874	510.020	518.318	575.108
Bahia.....	1.418.839	1.415.169	1.482.333	1.607.671	1.998.850
Ceará.....	393.131	413.431	442.769	444.906	475.590
Espirito Santo.....	371.473	349.371	369.326	382.017	468.580
Maranhão.....	324.416	304.273	361.589	554.426	553.728
Matto Grosso.....	30.872	34.376	31.392	24.867	46.170
Pará.....	856.485	889.437	987.415	1.062.525	1.185.712
Parahyba.....	277.440	268.366	296.597	301.722	291.828
Paraná.....	213.393	237.459	265.164	477.330	458.899
Pernambuco.....	1.130.086	1.211.038	1.284.627	1.327.029	1.509.832
Piauhy.....	53.100	86.789	93.464	46.152	46.449
Rio Grande do Norte.....	295.862	308.579	295.392	289.132	370.335
Rio Grande do Sul.....	502.240	544.263	579.591	685.743	754.592
Rio de Janeiro (Capital).....	2.699.664	2.828.617	3.103.496	3.443.004	3.948.731
Rio de Janeiro (Estado).....	65.720	58.112	65.869	72.002	96.472
Santa Catharina.....	409.436	419.098	490.930	552.809	626.705
São Paulo.....	1.418.363	1.551.425	1.733.114	2.158.704	2.740.185
Sergipe.....	70.752	42.265	55.585	56.467	76.539
Total.....	11.388.298	11.872.563	12.927.295	14.464.937	16.737.832

### SAHIDAS

SORTIES — ELIRADOJ

Alagoás.....	380.445	398.833	473.605	463.544	514.845
Amazonas.....	485.522	499.786	518.692	524.540	558.302
Bahia.....	1.424.523	1.412.925	1.486.426	1.600.810	2.008.288
Ceará.....	396.301	410.835	445.326	443.847	475.149
Espirito Santo.....	370.937	350.785	369.031	382.227	458.815
Maranhão.....	325.500	305.078	361.943	555.151	553.093
Matto Grosso.....	30.676	34.467	31.381	24.659	46.170
Pará.....	856.564	889.463	993.579	1.054.878	1.192.703
Parahyba.....	281.133	268.426	296.477	299.754	293.858
Paraná.....	214.593	235.240	267.953	476.092	458.990
Pernambuco.....	1.137.541	1.215.494	1.277.149	1.331.195	1.512.632
Piauhy.....	54.166	86.839	93.401	45.995	46.669
Rio Grande do Norte.....	298.829	307.725	294.392	291.430	370.095
Rio Grande do Sul.....	504.435	539.336	578.421	681.191	750.326
Rio de Janeiro (Capital).....	2.694.662	2.834.999	3.101.519	3.435.932	3.917.230
Rio de Janeiro (Estado).....	65.780	58.298	65.449	72.395	96.673
Santa Catharina.....	412.274	419.445	490.359	552.710	625.625
São Paulo.....	1.417.438	1.548.362	1.725.974	2.160.873	2.725.192
Sergipe.....	70.221	42.643	55.221	56.934	76.830
Total.....	11.421.540	11.858.979	12.926.298	14.454.157	16.681.395



DIRECTORIA GERAL DE ESTATISTICA

**Tonelagem das embarcações de longo curso e cabotagem no Brazil**  
 TONNAGE DES NAVIRES AU LONG COURS ET DE CABOTAGE AU BRÉSIL  
 FORIRISTOJ' KAJ BORDSÍPOJ' TONKVANTO EN BRAZILUJO

NACIONALIDADE NATIONALITÉ Nacieco	1869 — 1870	1870 — 1871	1871 — 1872	1872 — 1873	1873 — 1874
<b>ENTRADAS</b>					
ENTRÉES — ENIRADOJ					
Allema.....	164.623	84.675	171.443	226.557	331.353
Americana.....	200.589	254.659	276.389	283.609	334.775
Argentina.....	3.581	7.598	22.707	10.646	19.607
Austriaca.....	12.237	4.926	12.956	25.384	6.779
Belga.....	3.483	1.509	4.512	1.249	—
Boliviana.....	—	84	—	—	—
Chilena.....	—	—	—	—	—
Dinamarqueza.....	30.049	21.407	3.566	33.112	26.065
Equatoriana.....	—	—	—	—	1.215
Franceza.....	164.233	203.176	221.666	318.742	379.006
Grega.....	—	—	728	1.571	2.401
Hespanhola.....	40.633	26.527	35.535	41.336	32.798
Hollandeza.....	22.352	25.115	16.207	27.856	31.568
Ingleza.....	726.065	868.797	1.057.954	1.326.757	1.455.370
Italiana.....	17.964	23.400	37.712	38.255	33.942
Norueguesa.....	49.312	27.469	12.562	37.674	17.678
Paraguaya.....	—	—	—	—	—
Peruana.....	6.017	2.269	120	938	3.762
Portugueza.....	113.791	102.109	112.059	112.342	121.983
Russa.....	2.913	4.624	4.306	6.350	4.192
Sueca.....	20.428	20.444	79.567	41.895	31.830
Uruguaya.....	2.387	6.763	456	2.753	1.766
Venezuelana.....	6	238	—	—	—
Total das estrangeiras.....	1.580.663	1.685.789	2.070.445	2.537.026	2.836.090
Brazileira.....	1.005.674	1.197.018	1.383.677	1.513.353	1.457.609
Total geral.....	2.586.337	2.882.807	3.454.122	4.050.379	4.293.699



## NAVEGAÇÃO

### Tonelagem das embarcações de longo curso e cabotagem no Brazil TONNAGE DES NAVIRES AU LONG COURS ET DE CABOTAGE AU BRÉSIL FORIRISTOJ KAJ BORDŝIPOJ TONKVANTO EN BRAZILUJO

NACIONALIDADE NATIONALITÉ Nacieco	1869 — 1870	1870 — 1871	1871 — 1872	1872 — 1873	1873 — 1874
<b>SAHIDAS</b>					
SORTIES — ELIRADOJ					
Allema.....	207.058	86.729	185.857	254.301	350.584
Americana.....	211.012	254.755	289.358	292.825	337.471
Argentina.....	6.622	7.118	21.775	10.886	16.296
Austriaca.....	15.691	8.045	13.215	27.159	6.956
Belga.....	5.653	1.730	4.727	1.298	—
Boliviana.....	—	—	—	—	—
Chilena.....	—	—	—	—	—
Dinamarqueza.....	43.569	22.157	4.969	34.647	26.724
Equatoriana.....	—	—	—	—	1.215
Franceza.....	183.120	207.727	231.444	326.242	391.974
Grega.....	—	—	812	2.866	1.464
Hespanhola.....	53.164	32.357	41.899	37.590	34.180
Hollandeza.....	29.708	25.230	19.508	23.850	39.244
Ingleza.....	886.658	928.069	1.077.961	1.364.887	1.487.330
Italiana.....	23.212	19.994	35.143	41.837	33.787
Noruegueza.....	73.026	33.446	94.286	53.859	28.535
Paraguaya.....	—	—	—	—	—
Peruana.....	6.017	3.023	240	1.124	1.396
Portugueza.....	133.245	115.927	106.849	108.932	139.158
Russa.....	6.953	8.290	4.568	6.798	4.587
Sueca.....	29.233	27.945	14.673	59.227	33.202
Uruguaya.....	2.204	5.565	—	2.579	2.126
Venezuelana.....	6	145	—	—	—
Total das estrangeiras.....	1.916.151	1.788.252	2.147.284	2.650.907	2.936.229
Brazileira.....	992.285	1.146.025	1.329.354	1.357.790	1.394.466
Total geral.....	2.908.436	2.934.277	3.476.638	4.008.697	4.330.695



NAVEGAÇÃO

Tonelagem das embarcações de longo curso e cabotagem no Brazil  
 TONNAGE DES NAVIRES AU LONG COURS ET DE CABOTAGE AU BRÉSIL  
 FORIRISTOJ' KAJ BORDŝIPOJ' TONKVANTO EN BRAZILUJO

NACIONALIDADE NATIONALITÉ Nacieco	1903	1904	1905	1906	1907
---	------	------	------	------	------

ENTRADAS

ENTRÉES — ENIRADOJ

Allema.....	1.783.216	1.730.375	1.863.134	2.049.931	2.323.166
Americana.....	27.911	35.086	14.877	11.248	12.972
Argentina.....	95.752	140.189	104.264	132.957	177.056
Austriaca.....	171.874	184.231	182.215	227.784	243.996
Belga.....	142.147	100.306	100.317	106.225	88.365
Boliviana.....	—	—	—	—	—
Chilena.....	3.151	312	574	1.369	920
Dinamarqueza.....	11.202	24.856	37.680	18.546	13.591
Equatoriana.....	—	—	—	—	—
Franceza.....	722.262	829.526	831.170	898.944	939.430
Gregaa.....	—	—	—	6.252	—
Hespanhola.....	43.330	29.721	67.625	85.005	102.653
Hollandeza.....	15.215	6.370	13.667	10.079	11.340
Ingleza.....	3.423.411	3.661.010	3.940.624	4.488.119	5.537.354
Italiana.....	331.868	363.301	442.971	593.582	889.186
Noruegueza.....	87.825	110.507	130.491	136.554	195.148
Paraguaya.....	11.868	7.383	2.412	2.921	4.306
Peruana.....	—	210	1.098	1.020	426
Portugueza.....	12.372	26.005	32.643	38.629	17.257
Russa.....	8.368	11.328	11.280	9.190	9.303
Sueca.....	14.564	8.176	15.066	16.934	26.229
Uruguaya.....	10.056	14.097	27.574	49.752	76.894
Venezuelana.....	—	—	—	—	—
Total das estrangeiras....	6.916.392	7.283.019	7.819.682	8.885.041	10.669.592
Brazileira.....	4.471.906	4.589.544	5.107.613	5.579.896	6.068.240
Total geral.....	11.388.298	11.872.563	12.927.295	14.464.937	16.737.832



## NAVEGAÇÃO

### Tonelagem das embarcações de longo curso e cabotagem no Brazil

TONNAGE DES NAVIRES AU LONG COURS ET DE CABOTAGE AU BRÉSIL

FORIRISTOJ' KAJ BORDŜIPOJ' TONKVANTO EN BRAZILUJO

NACIONALIDADE NACIONALITÉ Nacieco	1903	1904	1905	1906	1907
<b>SAHIDAS</b>					
SORTIES — ELIRADOJ					
Allema.....	1.801.712	1.729.616	1.871.550	2.051.109	2.315.441
Americana.....	30.488	32.231	16.653	12.315	12.344
Argentina.....	95.938	139.017	105.099	131.730	175.245
Austriaca.....	168.038	183.678	181.297	229.113	242.116
Belga.....	135.250	102.956	100.317	106.225	88.365
Boliviana.....	—	—	—	—	—
Chilena.....	3.151	312	574	1.369	920
Dinamarqueza.....	10.819	23.781	37.885	19.642	13.669
Equatoriana.....	—	—	—	—	—
Franceza.....	723.287	829.654	831.278	895.615	944.659
Grega.....	—	—	—	6.252	—
Hespanhola.....	43.759	29.721	67.333	84.010	102.919
Hollandeza.....	15.822	6.595	13.667	9.609	10.884
Ingleza.....	3.434.554	3.660.990	3.932.382	4.470.574	5.512.172
Italiana.....	331.456	362.809	440.075	594.300	887.604
Noruegueza.....	91.045	106.937	132.610	138.132	190.841
Paraguaya.....	11.868	7.383	2.412	2.921	4.306
Peruana.....	—	210	1.098	220	1.226
Portugueza.....	15.926	25.386	30.510	41.381	16.894
Russa.....	9.792	11.262	11.413	9.254	9.216
Sueca.....	15.063	6.024	16.875	15.943	26.642
Uruguaya.....	8.277	15.876	27.574	49.248	76.894
Venezuelana.....	—	—	—	—	—
Total das estrangeiras.....	6.945.345	7.274.438	7.820.602	8.868.962	10.632.357
Brazileira.....	4.476.195	4.584.541	5.105.696	5.585.195	6.049.038
Total geral.....	11.421.540	11.858.979	12.926.298	14.454.157	16.681.395



DIRECTORIA GERAL DE ESTATISTICA

Estradas de Ferro pertencentes  
CHEMINS DE FER APPARTENANT  
FERVOJ APARTENANTA

Denominação das Estradas DÉNOMINATION DES CHEMINS DE FER Ferrojojnomo	Extensão em trafego LONGUEUR EXPLOITÉE Longo en aktiveco (1)		Passageiros VOYAGEURS Vojaĝantoj		
	Média Moyenne Meza	Em 31 de Dezembro Au 31 Décembre La 31 <sup>ma</sup> de Dezembro	Numero N o m b r e Nombro	Producto das passagens Produit du transport Vojaĝojrento	
Baturité.....	297,445	297,445	97.737	294:639\$550	
Sobral.....	216,280	216,280	15.618	49:079\$800	
Central do Rio Grande do Norte.....	36,469	45,000	2.871	6.684\$980	
Great Western.....	Natal a Independencia.....	171,197	171,197	24.896	70:631\$560
	Conde d'Eu.....	165,000	165,000	133.179	190:044\$640
	Recife a S. Francisco.....	124,739	124,739	364.018	370:974\$680
	Central de Pernambuco.....	197,097	212,056	845.389	427:190\$330
	Sul de Pernambuco.....	193,908	193,908	163.474	118:799\$690
Central de Alagôas e ramal.....	150,000	150,000	97.123	129:475\$690	
Paulo Afonso.....	115,853	115,853	1.313	2:803\$310	
Bahia a S. Francisco.....	123,340	123,340	269.784	292:945\$600	
Ramal do Timbó.....	83,000	83,000	18.138	33:483\$600	
S. Francisco.....	452,310	452,310	20.625	136:784\$640	
Central da Bahia.....	316,660	316,660	48.452	136:738\$820	
Central do Brazil.....	1.523,494	1.523,494	21.222.539	9.335:178\$345	
Central do Brazil, Linha auxiliar.....	166,969	166,969	44.488	24.920\$500	
Rio do Ouro.....	114,189	114,189	—	116:134\$930	
Minas e Rio.....	170,000	170,000	76.607	204:436\$400	
Oeste de Minas.....	907,000	907,000	63.455	198:858\$200	
Paraná.....	417,000	417,000	107.550	339:156\$900	
D. Thereza Christina.....	98,000	116,340	8.621	23.652\$820	
Viação Ferrea do Rio Grande do Sul (5).....	1.273,256	1.415,121	250.498	573:440\$530	
Totais e médias.....	7.313,206	7.496,901	23.876.375	13.476:055\$515	

(1) Em kilometros. (2) Os totaes se referem não só á renda de passageiros e mercadorias, como tambem ás demais. (5) Comprehende as linhas: Porto Alegre a Uruguayana e ramaes Santa Maria a Passo Fundo, Rio Grande a Bagé



ESTRADAS DE FERRO

do Governo em 1906

AU GOUVERNEMENT EN 1906

AL LA REGADO EN 1906

Mercadorias MARCHANDISES Komercajoj		Receita RECETTE Enspezo ( <sup>2</sup> )	Despeza DÉPENSE Elspezo ( <sup>3</sup> )	Saldo SOLDE Saldo	Deficit DÉFICIT Deficito	Média por kilometro MOYENNE PAR KILOMÈTRE Mezvaloro pokilometro	
Toneladas Tonnes Tonkvanto	Produto do transporte Produit du transport Transportrento					Receita Recette Enspezo	Despeza Dépense Elspezo
48.533,0	732:429\$450	1.156:939\$390	1.059:649\$011	97:290\$379	—	3:889\$591	3:562\$504
13.655,3	252:104\$640	418:404\$864	308:414\$746	109:990\$118	—	1:934\$551	1:425\$997
1.998,3	8.522\$360	17.539\$000	51.793\$028	—	34:254\$028	480\$929	1:420\$193
20.852,0	125:826\$340	220:808\$360	267:582\$210	—	46:773\$850	1:289\$791	1:563\$007
75.684,0	568:240\$100	841:156\$860	701:497\$450	139:659\$410	—	5.097\$920	4:251\$500
223.085,0	1.369:271\$060	1.857:332\$340	921:279\$260	936:053\$080	—	14:889\$749	7:385\$655
82.336,0	856:257\$560	1.400:108\$000	1.065:023\$030	335:084\$970	—	7:103\$649	5:403\$547
108.335,0	402.273\$700	564:371\$450	579:668\$910	—	15:297\$460	2:910\$511	2:989\$402
123.531,0	559:952\$900	793:951\$180	643:252\$550	150:698\$630	—	5:293\$008	4:288\$350
1.588,0	17:239\$910	25:091\$260	103:428\$520	—	78:337\$260	216\$578	892\$757
86.202,6	611:154\$280	1.051:191\$940	844:589\$336	206:602\$604	—	8.522\$717	6:847\$651
7.963,6	52:562\$440	100:338\$680	154:138\$732	—	53:780\$052	1:209\$140	1:857\$093
24.121,0	966:264\$580	1.205:388\$836	1.153:089\$380	52.299\$450	—	2:664\$961	2:549\$334
35.942,8	768:011\$448	1.055:257\$850	796:520\$996	258:736:854	—	3.332\$463	2:515\$382
908.677,9	17.280:233\$382	30.921:641\$715	29.782:039\$817	1.139:601\$898	—	20:296\$530	19:548\$511
26.142,0	161:213\$820	218.370\$067	792:009\$205	—	573.639\$138	1:307\$847	4:743\$450
—	77:742\$650	244:996\$320	530:799\$193	—	285:802\$873	2:145\$533	4:648\$425
70.356,0	1.301:581\$260	( <sup>4</sup> ) 2.040:169\$680	1.879:379\$418	160:790\$262	—	12:000\$998	11:055\$173
42.041,4	1.781:140\$300	2.249:222\$760	2.169:545\$428	79:677\$332	—	2:479\$848	2:392\$001
178.202,1	3.207:273\$350	3.661:107\$702	3.302:141\$183	358:965.519	—	8.779\$634	7:918\$804
11.258,0	69:690\$660	111.689\$040	291:576\$486	—	179:887\$446	1.139\$684	2:975\$270
220.298,4	3.628:428\$440	5.473:320\$240	3.487:243\$038	1.986.077\$202	—	4:298\$680	2:738\$838
2.310.803,4	34.797:414\$630	55.628:417\$534	50.884:660\$927	6.011:528\$714	1.267:772\$107	7:606\$570	6:957\$914

receitas do trafego, inclusive as rendas accessorias. (<sup>3</sup>) Inclusive despezas accessorias. (<sup>4</sup>) Inclusive a renda da linha fluvial, nha da Cosa do Mar.



DIRECTORIA GERAL DE ESTATISTICA

Principaes vias-ferreas pertencentes  
PRINCIPAUX CHEMINS DE FER APPARTENANT  
PRECIPAJ FERVOJOJ APARTENANTAJ

Denominação das Estradas DÉNOMINATION DES CHEMINS DE FER Ferrojojnomo	Extensão em trafego LONGUEUR EXPLOITÉE Longo en aktiveco ( <sup>2</sup> )		Passageiros VOYAGEURS Vojaĝantoj		
	Média Moyenne Meza	Em 31 de Dezembro Au 31 Décembre La 31 <sup>me</sup> de Dezembro	Numero Nombre Nombro	Producto das passagens Produit du transport Vojaĝojrento	
Caxias a Cajazeiras.....	78,000	78,000	6.651	22:880\$335	
Recife ao Limoeiro e Timbaúba.....	180,285	180,285	295.552	324:960\$530	
Victoria a Diamantina.....	107,581	154,000	29.754	70:986\$600	
Leopoldina.....	Leopoldina e ramal.....	381,425	381,425	206.904	293:900\$260
	Sumidouro.....	83,502	93,070	16.907	25:489\$798
	Prolongamento Barão de Araruama.....	45,206	51,440	5.680	7:348\$758
	Carangola.....	213,400	223,000	54.962	114:859\$524
	S. Eduardo e Itapemirim.....	85,410	93,230	21.069	34:697\$825
	Central de Macahé.....	39,030	42,700	3.277	5:991\$400
Norte.....	45,340	45,340	1.156.998	222:194\$475	
Corcovado.....	3,760	3,760	35.142	42:123\$300	
Rezende a Bocaina.....	38,810	38,810	4.826	5:732\$300	
Bananal.....	28,000	28,000	3.015	7:158\$600	
União Valenciana.....	63,368	63,368	12.383	30:352\$240	
Muzambinho.....	Linha de Tres Corações.....	57,095	57,095	17.333	32:037\$300
	Ramal da Campanha.....	85,970	85,970	17.509	44:230\$500
Santos a Jundiahy.....	139,000	139,466	1.298.099	1.922:296\$130	
Sorocabana e Ituana...	Prolongamento para o Tibagy.....	118,833	125,094	61.090	123:251\$010
	Ramal de Itararé.....	42,924	42,924	23.040	37:352\$840
Noroeste do Brazil.....	48,000	92,000	3.774	7:378\$720	
Rio Claro.....	737,615	737,615	485.578	1.093:515\$470	
Mogyana.....	Ribeirão Preto a Jaguára e ramal de Caldas	270,000	270,000	332.305	493:932\$660
	Jaguára a Catalão.....	283,000	283,000	51.931	142:523\$180
Quarahim a Itaquy.....	175,597	175,597	11.207	51:609\$320	
S. Paulo-Rio Grande.....	416,852	416,852	26.436	104:576\$343	
Totales e médias.....	3.768,003	3.902,041	4.181.422	5.261:379\$418	
Annos (Totales geraes e médias) ( <sup>5</sup> )	1906.....	11.081,209	11.398,942	28.057.797	18.737:434\$933
	1905.....	10.788,441	10.929,103	23.423.828	18.149:299\$312
	1904.....	10.862,727	10.916,675	23.551.830	17.659:982\$945
	1903.....	10.320,719	10.421,302	21.802.344	16.801:596\$732
	1902.....	9.351,080	9.352,046	22.556.932	16.524:079\$579

(1) Concedidas pelo Governo Federal. (2) Em kilometros. (3) Os totales se referem não só á renda de mercadorias e (4) A Estrada de Ferro « Tram Road Nazareth » só figura no anno de 1902 a 1905; em 1906 foi transferida ao Governo do



ESTRADAS DE FERRO

Empresas particulares em 1906 (1)  
 DES ENTREPRISES PRIVÉES EN 1906  
 PRIVATAJN ENTREPRENOJN EN 1906

Mercadorias MARCHANDISES Komercaĵoj		Receita RECETTE Enspezo (3)	Despeza DÉPENSE Elspezo (4)	Saldo SOLDE Saldo	Deficit DÉFICIT Deficito	Média por kilometro MOYENNE PAR KILOMÈTRE Mezvaloro pokilometro	
Toneladas Tonnes Tonkvanto	Producto do transporte Produit du transport Transportrento					Receita Recette Enspezo	Despeza Dépense Elspezo
12.714,7	74:962\$861	110:762\$383	133:151\$818	—	22:389\$435	1:420\$030	1:707\$074
143.956,0	1.028:616\$790	1.473:560\$790	903:622\$190	569:938\$600	—	8:173\$507	5:012\$187
5.787,8	156:091\$600	245:208\$310	278:707\$982	—	33:499\$672	2:279\$290	2:590\$680
61.406,4	2.325:869\$940	2.766:166\$154	2.088:394\$701	677:771\$453	—	7:252\$188	5:475\$243
6.766,7	89:920\$000	124:029\$398	432:841\$885	—	308:812\$487	1:485\$346	5:183\$611
6.724,9	34:761\$000	86:687\$264	214:299\$826	—	127:612\$562	1:917\$605	4:740\$517
53.130,6	574:353\$957	843:773\$007	850:329\$656	—	6:556\$649	3:953\$950	3:984\$675
22.576,0	128.414\$698	175:985\$668	255:926\$100	—	79:940\$522	2:060\$480	2:996\$442
3.212,2	41:129\$100	70:816\$572	99:932\$198	—	29:115\$626	1:814\$414	2:560\$394
19.588,5	44:925\$790	301:284\$185	554:522\$725	—	253:238\$540	6:644\$997	12:230\$320
—	—	42:123\$300	62:419\$990	—	20:296\$690	11:203\$005	16:601\$061
2.787,0	28:534\$100	38:032\$080	67:622\$372	—	29:590\$292	979\$955	1:742\$395
1.356,4	19:580\$900	27:683\$300	54:650\$920	—	26:967\$620	988\$689	1:951\$818
5.203,3	124.800\$520	190:420\$803	170:272\$700	20:148\$103	—	3:004\$999	2:687\$045
24.062,7	299:044\$300	343.888\$660	215:227\$847	128:660\$813	—	6:023\$095	3:769\$644
6.068,4	79:269\$000	143:763\$990	257:009\$043	—	113:245\$053	1:672\$257	2:989\$520
1.892.042,0	24.914:729\$340	27.901:068\$780	13.572:604\$490	14.328:464\$290	—	200:727\$113	97:644\$636
32.994,0	382:460\$180	603:395\$940	418:488\$310	184:907\$630	—	5:077\$679	3:521\$650
14.896,0	90:470\$160	166:609\$120	215:882\$014	—	49:272\$894	3:881\$491	5:029\$401
1.173,6	8:220\$000	17:568\$030	64:602\$323	—	47:034\$293	366\$000	1:345\$881
346.939,0	10.493:274\$720	11.973:055\$522	3.941:819\$172	8.031:236\$350	—	16:232\$120	5:344\$006
153.117,9	1.515:155\$730	2.203:282\$751	1.531:262\$072	672:020\$679	—	8:160\$306	5:671\$341
35.056,7	553:398\$930	791:496\$330	874:464\$822	—	82:968\$492	2:796\$806	3:089\$981
13.229,2	88:516\$820	224:000\$481	222:263\$731	1:736\$750	—	1:275\$650	1:265\$760
20.520,3	351:953\$512	507:536\$213	690:133\$661	—	182:597\$448	1:217\$545	1:655\$584
2.885.315,3	43.448:453\$948	51.372:199\$031	28.170:452\$638	24.614:884\$668	1.413:138\$275	13:561\$815	7:476\$228
5.196.118,7	78.245:868\$578	107.000:616\$565	79.055:113\$565	30.626:413\$382	2.680:910\$382	9:656\$041	7:134\$159
4.431.381	62.914:880\$776	90.069:802\$388	71.569:290\$218	18.500:512\$170	—	8:348\$732	6:633\$886
4.431.382	63.129:037\$816	90.227:970\$783	69.873:540\$908	20.354:429\$875	—	8:306\$199	6:432\$412
4.266.411	67.897:541\$263	90.993:624\$501	66.733:685\$800	24.259:938\$701	—	8:816\$597	6:465\$991
4.659.927	68.467:869\$403	94.256:880\$103	69.583:180\$131	24.673:699\$972	—	10:079\$785	7:441\$192

passageiros, como tambem ás demais receitas do tráfego, inclusive as rendas accessorias. (4) Inclusive despezas accessorias.  
 Estado da Bahia.



DIRECTORIA GERAL DE ESTATISTICA

Extensão das linhas, capital, pessoal, numero de passageiros,  
EXTENSION DES LIGNES, CAPITAL, PERSONNEL, NOMBRE DE VOYAGEURS  
LINIJOJLONGO, KAPITALO, OFICISTARO, VOJAĜANTOJKVANTO,

SÉDE SIÈGE - SIDEJO		DENOMINAÇÃO DÉNOMINATION	Systema de tra- ção em 1907 SYSTÈME DE TRACTION EN 1907 Tirsistemo en 1907	Capital CAPITAL Kapitalo	Pessoal PERSON- NEL, Oficistaro (1)	
Estados États - Ŝtatoj	Cidades Villes - Urboj	Nomado				
Alagoás.....	Maceió.....	C. Alagoana de Trilhos Urbanos.....	Animal.....	276:000\$	66	
Bahia.....	Bahia.....	Bahia Tramway Light and Power (2).....	Electrica.....	23.058:000\$	256	
		C. Linha Circular de Carris.....	Electrica.....	1.500:000\$	386	
Ceará.....	Santo Amaro.....	C. de Trilhos Urbanos.....	Animal.....	—	22	
	Fortaleza.....	C. Ferro Carril do Ceará.....	Animal.....	800:000\$	97	
	Outeiro.....	C. Ferro Carril.....	Animal.....	60:000\$	10	
Districto Federal.....	Rio de Janeiro.....	Porangaba.....	Animal.....	62:000\$	10	
		C. Ferro Carril do Jardim Botânico.....	Electrica.....	16.800:000\$	448	
		C. Ferro Carril de S. Christovão.....	Animal.....	12.000:000\$	864	
		C. Ferro Carril de Villa Isabel.....	Electrica.....	3.000:000\$	637	
Maranhão.....	S. Luiz.....	C. Carris Urbanos.....	Animal.....	6.000:000\$	1.007	
		C. Ferro Carril Carioca.....	Electrica.....	4.000:000\$	61	
		C. Ferro Carril de Jacarépaguá.....	Animal.....	600:000\$	53	
Matto Grosso.....	Cuyabá.....	C. Ferro Carril Maranhense.....	Animal-vapor.....	200:000\$	110	
		E. Cuyabana F. Carril e Matadouro.....	Animal.....	220:000\$	30	
Minas Geraes.....	Bello Horizonte.....	C. Carris Electricos de Bello Horizonte (3).....	Electrica.....	—	84	
	Além Parahyba.....	C. Ferro Carril Além Parahyba.....	Animal.....	83:000\$	9	
	Juiz de Fóra.....	C. Mineira de Electricidade.....	Electrica.....	350:000\$	21	
	Guarará.....	E. Carris de Ferro Guararaense (4).....	Animal.....	—	5	
Pará.....	Belém.....	Guararema.....	Animal.....	220:000\$	14	
		Empreza F. Carril de Guararema (5).....	Animal.....	—	—	
Paraná.....	Paranaguá.....	The Pará Electric Railway C. L. (6).....	Electrica.....	11.200:000\$	467	
		C. Transporte de Paranaguá.....	Animal-vapor.....	200:000\$	7	
Pernambuco.....	Recife.....	Curityba.....	Animal.....	400:000\$	73	
		C. Ferro Carril da Boa Viagem.....	Animal.....	25:000\$	8	
		C. Ferro Carril de Pernambuco.....	Animal.....	800:000\$	281	
Rio Grande do Sul.....	Porto Alegre.....	C. T. U. do Recife a Olinda e Beberibe.....	Vapor.....	1.000:000\$	113	
		Brazilian Street Railway C. L. (7).....	Vapor.....	2.542:206\$	198	
		E. Ferro Carril Porto Alegrense (8).....	Electrica.....	410:000\$	36	
Rio de Janeiro.....	Pelotas.....	C. Ferro Carril do Caes de Pelotas.....	Animal.....	500:000\$	54	
		C. Viação Rio Grandense.....	Animal.....	625:200\$	79	
S. Paulo.....	Vassouras.....	C. Ferro Carril Vassourense.....	Animal.....	24:177\$	10	
		Cantareira e Viação Fluminense (8).....	Electrica.....	10.000:000\$	362	
		C. Rio das Flores F. C. Parahybana (9).....	Animal.....	1.183:840\$	3	
S. Paulo.....	S. Paulo.....	The S. Paulo Tramway Ligth and Power (10).....	Electrica.....	27.999:000\$	629	
		Guaratinguetá.....	C. Ferro Carril de Guaratinguetá.....	Animal.....	90:000\$	13
		Campinas.....	C. Campineira Carris de Ferro.....	Animal.....	237:600\$	36
		Apparecida.....	C. Carris de Ferro (5).....	Animal.....	50:000\$	9
Total.....				126.516:023\$	6.739	

(\*) Omissão da resposta ao quesito do questionario. (\*\*) Questionario não respondido.

(1) Comprehede o pessoal empregado na administração, trafego, officinas e conservação das linhas. (2) O capital convertido dollars em debentures. (3) Empreza municipal. (4) Empreza municipal. Pessoal existente em 1903. (5) Capital e pessoal (7) O capital, convertido em moeda brasileira, é de £ 158.887-18-6. (8) Comprehendendo tambem o capital empregado nos serviços secção de carris. (9) O capital convertido em moeda brasileira representa o total do capital da empreza Light and Power de completas das emprezas de carris urbanos, a representação graphica não exprime exactamente a extensão total das linhas em nos diversos annos constantes do diagramma a totalidade kilometrica verificada no periodo anterior ou seguinte, incluindo

NOTA — Deixam de figurar neste quadro algumas emprezas de carris, com séde em varios Estados da Republica, por terem



VIAÇÃO URBANA

receita e despesa dos Carris Urbanos em trafego  
 RECETTE ET DÉPENSE DES TRAMWAYS EN EXPLOITATION  
 ENSPEZO KAJ ELSPEZO DE L'TRAMVOJJOJ EN AKTIVECO

Extensão LONGUEUR Longo		Passageiros VOYAGEURS Vojaĝantoj		Receita RECETTE Enspezo		Despesa DÉPENSE Elspezo		Saldo SOLDE Saldo		Deficit DÉFICIT Deficito	
1903	1907	1903	1907	1903	1907	1903	1907	1903	1907	1903	1907
20.000	20.000	830.540	892.106	131:078\$	151:503\$	99:113\$	99:122\$	31:965\$	52:381\$	—	—
11.000	23.000	3.114.912	(*)	276:522\$	713:292\$	(*)	(*)	(*)	(*)	(*)	(*)
21.000	40.000	5.465.993	(*)	837:956\$	(*)	732:061\$	(*)	105:895\$	(*)	—	(*)
(**)	5.500	(**)	18.700	(**)	33:000\$	(**)	17:000\$	(*)	16:000\$	(**)	—
15.700	16.800	1.701.738	2.615.000	(*)	(*)	(*)	(*)	(*)	(*)	(**)	(*)
1.600	1.600	225.000	301.000	21:794\$	28:444\$	18:819\$	(*)	2:975\$	(*)	—	(*)
(**)	5.960	(**)	152.442	(**)	24:388\$	(**)	20:160\$	(**)	4:228\$	(**)	—
78.534	84.500	19.655.631	27.750.010	4.165:451\$	6.120:462\$	3.181:425\$	4.548:775\$	984:026\$	1.571:687\$	—	—
88.000	71.271	21.307.157	25.682.451	3.141:992\$	3.751:579\$	2.405:862\$	2.409:383\$	736:130\$	1.282:196\$	—	—
69.713	59.508	—	33.726.299	—	3.481:431\$	—	1.763:073\$	—	1.718:358\$	—	—
52.865	55.369	35.557.655	42.973.832	3.295:669\$	3.913:649\$	2.808:259\$	2.924:938\$	487:410\$	988:711\$	—	—
12.000	14.000	1.015.587	743.925	380:232\$	459:210\$	394.673\$	422:360\$	—	36:850\$	14:441\$	—
11.500	11.500	712.422	972.922	129.822\$	166:472\$	104:258\$	126:298\$	25:562\$	40:174\$	—	—
7.000	14.800	580.000	680.000	(*)	254:309\$	(*)	175:018\$	(*)	79:291\$	(*)	—
6.000	6.500	300.000	232.545	60:000\$	73:624\$	60:000\$	65:236\$	30:000\$	8:388\$	—	—
10.000	16.500	(*)	(*)	(*)	117:325\$	(*)	(*)	(*)	(*)	(*)	(*)
4.000	4.000	50.000	65.000	19:000\$	21:500\$	8:000\$	11:000\$	11:000\$	10:500\$	—	—
(**)	9.000	(**)	(*)	(**)	80:000\$	(**)	50:000\$	(**)	30:000\$	(**)	—
4.000	(**)	7.810	(**)	4:800\$	(*)	3:600\$	(*)	1:200\$	(**)	—	(**)
5.200	(**)	30.000	(**)	15:000\$	(**)	10:000\$	(**)	5:000\$	(**)	—	(**)
—	25.400	—	14.485.263	—	1.837:053\$	—	1.738:840\$	—	98:213\$	—	—
—	23.200	—	2.335.010	—	356:513\$	—	186:927\$	—	169:586\$	—	—
6.000	10.000	1.200	5.030	9:130\$	24:120\$	13:250\$	12:040\$	—	12:080\$	4:120\$	—
18.000	18.000	(*)	1.100.000	(*)	178:067\$	(*)	116:955\$	(*)	61:112\$	(*)	—
1.500	1.500	20.292	11.949	7:234\$	4:072\$	6:270\$	3:719\$	964\$	353\$	—	—
24.000	28.000	5.405.844	5.961.497	782:603\$	887:054\$	617:907\$	820:917\$	164:696\$	66:137\$	—	—
13.584	13.584	2.333.403	2.384.029	440:582\$	480:184\$	312:958\$	363:922\$	127:624\$	116:262\$	—	—
16.000	16.000	1.459.813	1.548.734	379:688\$	385:612\$	297:835\$	325:972\$	81:853\$	59:640\$	—	—
14.824	(**)	1.106.357	(**)	175:749\$	(*)	147:049\$	(*)	28:700\$	(**)	(**)	—
20.522	20.522	525.189	552.601	116:681\$	116:681\$	95:670\$	95:670\$	21:011\$	21:011\$	—	—
14.000	20.000	454.435	414.409	130:425\$	135:653\$	115:845\$	123:662\$	14:580\$	11:991\$	—	—
7.000	7.000	(*)	11.117	(*)	15:988\$	(*)	10.804\$	(*)	5:184\$	(*)	—
43.500	52.500	4.200.233	6.129.490	679:156\$	1.027:815\$	479:712\$	693:352\$	199:444\$	334:463\$	—	—
18.000	18.000	7.158	1.402	11:498\$	7:251\$	17:131\$	7:165\$	—	86\$	5:633\$	—
133.980	90.738	18.759.901	23.294.788	3.966:039\$	4.707:000\$	1.036:137\$	1.800:000\$	2.929:902\$	2.907:000\$	—	—
3.000	3.000	20.000	18.175	4:789\$	6:443\$	6:739\$	8:205\$	—	—	1:950\$	1:762\$
11.000	11.000	362.310	316.498	95:949\$	94:565\$	115:645\$	74:511\$	—	20:054\$	19:696\$	—
1.500	—	12.000	(**)	1:200\$	(**)	1:200\$	(**)	—	(**)	—	(**)
(11) 764.522	(11) 818.252	125.222.580	195.376.224	19.310:039\$	29.654:259\$	13.089:416\$	19.075:024\$	5.989:937\$	9.721:936\$	45:840\$	1:762\$

em moeda brasileira é constituído por 700.000 acções de 20 dollars cada uma, realizadas com 25 % do valor nominal e 3.500.000 em 1903. (6) O capital convertido em moeda brasileira é de £ 700.000. Começou a tracção electrica em 15 de Agosto de 1907. de transporte marítimo e abastecimento d'agua. (7) Capital da empresa Estrada de Ferro Rio das Flores, da qual faz parte a 8.500.000 dollars, em 85.000 acções de 100 dollars cada uma. (11) Não tendo a Directoria Geral de Estatística recebido informações trafego nos 5 periodos de 1903 a 1907. Para supprir as omissões dos questionarios, na parte relativa a extensão de linhas, foi adoptada tambem no calculo a extensão das linhas de algumas empresas que não figuram neste quadro. deixado de enviar informações referentes aos dous periodos annuaes de 1903 e 1907.



DIRECTORIA GERAL DE ESTATISTICA

Renda e despesa dos Correios do Brazil,  
RECETTE ET DÉPENSE DE LA POSTE BRÉSILIENNE,  
RENTO KAJ ELSPÉZO DE L'BRAZILAJ POŠTAJ

ESPECIFICAÇÕES SPÉCIFICATIONS—SPECIALIGOJ		1897	1898	1899	1900
Renda.....	Officiaes. ....	—	—	—	—
	Sellos. {	Ordinarios... 4.288:906\$490	6.278:265\$160	6.197:223\$910	6.027:965\$820
		Taxa devida (1) 107:152\$640	196:477\$260	178:165\$720	179:819\$550
		Sobre-cartas..... 72:588\$430	91:606\$800	91:817\$040	86:625\$000
	Formulas de franquia... {	Cartas-bilhetes..... 16:219\$020	19:155\$420	19:359\$290	15:771\$640
		Bilhetes-postaes..... 8:632\$620	13:356\$290	16:131\$460	16:911\$610
	Cintas..... 6:443\$120	7:157\$680	10:154\$020	10:034\$020	
	Assignaturas de caixas..... 101:786\$000	145:494\$000	158:839\$700	155:655\$666	
	Premios de vales..... {	nacionaes..... 73:101\$100	84:327\$200	97:380\$280	104:745\$000
		internacionaes..... 671\$772	602\$585	563\$716	405\$409
Saldo dos Correios da União Postal ..	—	—	53:881\$880	9:880\$020	
Total da Renda.....		4.675:501\$192	6.836:442\$395	6.823:517\$016	6.607:813\$735
Despeza.....	com o pessoal.....	6.176:906\$195	6.372:234\$973	7.370:836\$132	7.124:676\$809
	com o material.....	2.888:781\$195	3.192:040\$368	2.031:180\$822	1.861:285\$932
Total da despeza.....		9.065:687\$390	9.564:275\$341	9.402:016\$954	8.985:962\$741
Deficit.....		4.390:186\$198	2.727:832\$946	2.578,499\$938	2.378:149\$006

Pessoal, agencias e serviço  
PERSONNEL, AGENCES ET SERVICE  
OFICISTARO, POŠTAGENTEJOJ

Numero de empregados.....	2.976	2.836		3.039	
Numero de agencias.....	2.638	2.444		2.648	
Linhas pos- taes.....	numero.....	1.142	1.184	1.213	1.245
	extensão kilometrica.....	81:403	83:226	85:634	85:997
Condução de malas.....	numero de conductores e estafetas...	1.978	2.004	2.091	2.159
	numero de viagens.....	238.507	240.123	245.091	251.183
	percurso kilometrico.....	16.128.326	16.783.842	17.219.623	17.414.208

(1) A partir de 1906 somente a metade da taxa devida constituia renda postal.



CORREIOS

nos annos de 1897 a 1907

PENDANT LES ANNÉES DE 1897 À 1907

OFICEJOJ, DUM LA JAROJ DE 1897 ĜIS 1907

1901	1902	1903	1904	1905	1906	1907
—	—	—	—	—	9:893\$580	730:335\$810
5.930:325\$970	6.060:433\$830	6.334:928\$660	6.851:125\$550	7.128:756\$380	7.633:365\$949	8.071:832\$090
162:358\$420	144:322\$430	159:029\$520	140:395\$120	134:477\$221	72:119\$435	80:227\$910
93:390\$040	107:289\$850	110:378\$800	123:103\$800	138:333\$000	143:943\$600	194:359\$900
17:125\$840	19:610\$880	24:039\$750	28:317\$690	25:251\$190	38:186\$000	40:941\$850
23:020\$070	30:130\$020	38:442\$630	53:545\$550	87:859\$530	116:397\$460	169:421\$290
10:884\$400	12:279\$530	18:702\$160	29:927\$820	28:484\$660	29:124\$560	28:939\$760
145:509\$950	145:181\$000	148:143\$000	149:825\$000	155:686\$000	159:085\$000	168:348\$500
114:969\$910	137:423\$100	151:198\$750	172:758\$550	174:648\$350	174:623\$180	191:930\$300
1.737\$957	6:892\$107	10:535\$159	13:053\$090	16:445\$589	17:455\$706	14:660\$953
163:030\$129	12:065\$654	8:771\$154	7:917\$960	13.921:299	8:499\$700	2.778\$802
6.662:418\$686	6.675:628\$401	7.004:169\$583	7.569:970\$130	7.903:863\$219	8.402:694\$170	9.693:777\$165
7.454:920\$085	7.921:675\$324	8.777:291\$715	9.139:541\$305	9.334:909\$664	9.945:400\$686	10.695:512\$676
1.972:952\$128	2.280:960\$901	1.351:710\$730	1.389:731\$316	1.452:268\$303	1.665:132\$595	1.603:555\$580
9.427:872\$213	10.202:636\$225	10.129:002\$445	10.529:272\$621	10.787:177\$967	11.610:533\$281	12.299:068\$256
2.765:453\$527	3.527:007\$824	3.124:832\$862	2.959:302\$491	2.883:314\$748	3.207:839\$111	2.605:291\$091

de condução de malas

DE CONDUCTION DE VALISES

KAJ VALIZOJ KONDUKSERVO

3.089	3.164	3.173	3.216	3.311	3.391	3.442
2.698	2.769	2.778	2.810	2.905	2.982	3.033
1.297	1.361	1.398	1.411	1.507	1.587	1.691
93.402	98.613	102.130	104.207	112.045	118.828	126.704
2.308	2.489	2.616	2.713	2.791	2.864	2.934
272.304	281.619	296.134	307.708	316.412	324.294	332.856
19.532.319	20.874.281	21.845.907	22.365.210	24.128.642	25.462.261	27.209.107



DIRECTORIA GERAL DE ESTATISTICA

Correspondencia collectada nos Correios do Brazil  
CORRESPONDANCE RECUEILLIE PAR LA POSTE BRÉSILIEENNE  
KORESPONDADO KOLEKTITA EN LA BRAZILAJ POŠTEJOJ

Correspondencia	1897	1899	1901	1903	1905	1907	
CORRESPONDANCE							
Korespondado							
Official não registrada....	Officios.....	516.369	647.089	561.873	1.183.455	1.519.324	1.437.948
	Autos.....	3.100		4.332	3.766	5.581	7.261
	Maços.....	110.859		169.238	137.797	208.308	220.342
	Total.....	630.328	647.089	735.443	1.325.018	1.733.213	1.665.551
Ordinaria franqueada	Cartas.....	17.452.954	13.144.200	30.328.595	35.786.787	25.343.150	46.870.316
	Cartas-bilhetes..	70.632	76.073	143.904	150.341	176.607	193.163
	Bilhetes - postaes simples.....	116.745	121.697	189.428	326.505	2.916.532	8.156.598
	Bilhetes - postaes duplos.....	4.921	169	10.086	7.331	34.191	11.723
	Manuscriptos....	79.843	81.083	30.527	12.927	73.065	79.302
	Amostras.....	133.932	104.048	75.734	121.454	243.020	189.600
	Impressos.....	980.420	1.930.933	12.940.842	16.156.654	21.408.237	30.386.898
	Jornaes.....	13.415.068	12.853.173	35.575.936	37.751.969	44.861.727	52.829.731
Total.....	32.254.515	28.311.376	79.295.052	90.313.968	95.056.529	138.717.331	
Não franqueada ou insufficientemente franqueada	Cartas insufficientes.....	87.661	53.436	111.646	122.698	127.787	140.483
	Cartas não franqueadas.....	90.526	55.163	215.578	190.233	236.719	261.701
	Manuscriptos insufficientes.....	1.124		971	1.375	1.243	1.995
	Impressos insufficientes.....	5.207	6.663	5.888	5.331	4.947	8.812
	Amostras insufficientes.....	66		297	278	519	832
	Total.....	184.584	115.262	334.380	319.915	371.215	413.823
Registrada....	Officios.....	194.418	239.943	498.318	437.412	540.501	611.477
	Autos.....	4.754		3.583	4.284	4.762	7.593
	Maços.....	36.683		64.895	60.138	79.059	192.743
	Cartas.....	1.382.643	1.327.049	1.057.318	1.071.799	1.642.101	1.842.392
	Cartas-bilhetes..	1.227	1.634	3.372	1.389	1.112	2.086
	Bilhetes - postaes	339	508	3.619	1.195	4.052	14.085
	Manuscriptos ...	1.658	1.843	2.664	3.268	4.687	16.347
	Impressos.....	66.225	70.326	194.946	220.729	191.777	301.422
	Amostras e encomendas...	48.356	53.327	233.335	173.433	150.240	148.618
	Total.....	1.736.303	1.694.630	2.062.050	1.973.647	2.618.291	3.136.763
Objectos com valor declarado.....	Quantidade....	142.628	145.764	206.624	203.466	330.613	420.638
	Importancia....	9.238.441\$980	9.459.928\$700	21.219.882\$600	27.708.422\$700	57.051.131\$600	110.843.697\$242
Total geral dos objectos.....	34.948.358	30.914.121	82.633.549	94.136.014	100.109.861	144.354.106	
Malas expedidas.....	962.806	961.892	1.617.170	2.714.756	1.869.331	2.220.555	



CORREIOS

Correspondencia distribuida nos Correios do Brazil  
CORRESPONDANCE DISTRIBUÉE PAR LA POSTE BRÉSILIEENNE  
KORESPONDADO DISDONITA EN LA BRAZILAJ POŠTEJOJ

Correspondencia CORRESPONDANCE Korespondado	1897	1899	1901	1903	1905	1907	
Official não registrada...	Officios.....	607.775	706.923	568.372	551.412	633.789	760.089
	Autos.....	16.306		5.039	4.626	6.673	12.379
	Maços.....	81.511		131.009	109.153	149.420	178.890
	Total.....	705.592	706.923	704.420	665.191	789.882	951.358
Ordinaria franqueada	Cartas.....	19.948.697	19.799.232	101.670.087	108.603.478	120.851.208	142.330.502
	Cartas-bilhetes...	120.541	125.026	132.820	140.719	160.355	239.448
	Bilhetes postaes simples.....	80.001	82.795	291.034	494.649	811.462	4.263.359
	Bilhetes postaes duplos.....	1.168	154	9.764	12.485	13.225	16.415
	Manuscriptos...	59.224	60.232	34.819	9.417	40.934	54.421
	Amostrs.....	75.281	77.622	106.599	139.242	239.098	416.009
	Impressos.....	2.627.867	2.688.042	21.932.422	22.972.051	26.075.162	51.444.544
	Jornaes.....	14.454.234	14.588.484	31.394.615	36.407.192	41.985.693	61.062.811
Total.....	37.367.013	37.421.587	155.572.160	168.779.233	190.177.137	259.827.509	
Não franqueada ou insufficientemente franqueada	Cartas insufficientes.....	74.187	75.683	166.568	135.595	155.301	211.197
	Cartas não franqueadas.....	186.161	189.501	228.155	259.276	269.018	293.697
	Manuscriptos insufficientes....	1.453	5.456	1.317	1.114	2.572	2.407
	Impressos insufficientes.....	3.892		14.102	10.859	14.734	6.384
	Amostrs e encomendas....	398		518	657	1.378	11.248
	Total.....	266.091	270.640	410.660	407.501	443.003	524.933
Registrada...	Officios.....	378.953	495.242	240.584	292.184	308.763	434.738
	Autos.....	3.904		4.907	5.144	11.402	12.574
	Maços.....	15.879		62.082	63.553	70.092	94.166
	Cartas.....	1.224.183	916.714	1.535.043	2.633.294	3.371.514	2.095.796
	Cartas-bilhetes...	967	1.340	3.258	1.950	3.133	2.785
	Bilhetes postaes	227	339	3.545	1.271	12.641	13.659
	Manuscriptos...	727	1.017	4.129	3.837	6.747	16.979
	Impressos.....	101.949	106.569	211.005	238.519	390.710	510.258
	Amostrs e encomendas....	70.454	77.532	118.608	116.365	265.840	302.905
	Total.....	1.797.243	1.508.753	2.183.161	3.355.217	4.440.842	3.483.860
Objectos com valor declarado.....	Quantidade.....	296.864	298.353	184.115	192.346	275.635	375.843
	Importancia.....	15.524.700\$329	15.715.832\$300	16.805.706\$600	27.285.504\$169	39.034.191\$778	93.425.279\$106
Total geral dos objectos.....	40.432.803	40.206.256	159.054.516	173.399.488	196.126.499	265.163.503	
Malas recebidas.....	1.069.423	1.087.341	1.751.275	2.074.597	1.870.980	2.491.737	



DIRECTORIA GERAL DE ESTATISTICA

Correspondencia em transito nos Correios do Brazil  
CORRESPONDANCE EN TRANSIT DANS LA POSTE BRÉSILIE NNE  
KORESPONDADO TRANSIRINTA EN LA BRAZILAJ POŠTEJOJ

Correspondencia		1897	1899	1901	1903	1905	1907
CORRESPONDANCE							
Korespondado							
Official não registrada....	Officios.....	264.785	} 326.367	1.161.449	421.743	480.521	481.419
	Autos.....	16.931		3.262	2.814	3.135	4.048
	Maços.....	38.415		106.594	96.864	100.256	104.050
	Total.....	320.131	326.367	1.271.305	521.421	583.912	589.517
	Ordinaria franqueada	Cartas.....	6.080.134	6.070.063	30.711.344	33.276.285	38.084.365
Cartas-bilhetes...		4.449	45.001	99.772	106.600	129.144	68.558
Bilhetes postaes simples.....		38.296	40.491	212.402	478.577	666.771	947.431
Bilhetes postaes duplos.....		815	356	6.525	9.782	11.568	14.320
Manuscriptos....		21.894	22.546	21.373	8.694	10.381	19.105
Amostras.....		367.329	369.255	261.915	275.103	249.245	85.354
Impressos.....		1.179.722	807.893	13.253.920	12.531.293	14.329.805	23.869.442
Jornaes.....		2.924.135	3.012.347	30.099.851	29.894.578	40.790.180	51.227.164
Total.....	10.616.774	10.367.952	74.667.102	76.580.912	94.271.459	107.249.685	
Não franqueada ou insufficientemente franqueada	Cartas insufficientes.....	153.099	285.606	104.031	114.554	136.611	150.884
	Cartas não franqueadas.....	73.207	72.862	393.843	432.036	457.270	652.857
	Manuscriptos insufficientes.....	707	} 3.780	1.035	2.145	1.147	3.069
	Impressos insufficientes.....	2.726		12.627	14.536	27.043	19.141
	Amostras insufficientes.....	190		322	207	389	641
Total.....	229.929	362.248	511.858	563.478	622.460	826.592	
Registrada....	Officios.....	106.736	} 113.195	111.762	114.188	163.967	177.203
	Autos.....	927		10.426	7.383	3.287	4.487
	Maços.....	2.841		40.397	29.039	32.833	57.985
	Cartas.....	492.972	528.238	1.104.491	1.024.256	1.525.383	817.713
	Cartas-bilhetes...	2.559	2.894	4.066	1.754	1.296	2.005
	Bilhetes postaes	1.287	1.398	4.066	3.318	4.556	8.684
	Manuscriptos....	485	718	2.540	2.796	4.334	8.132
	Impressos.....	31.933	33.169	166.268	163.484	187.744	202.644
Amostras e encomendas....	23.041	23.938	108.122	88.269	111.776	181.416	
Total.....	662.781	703.550	1.552.138	1.434.487	2.035.176	1.460.269	
Objectos com valor declarado.....	Quantidade.....	90.334	92.108	138.676	123.311	295.691	269.332
	Importancia.....	2.564.271\$400	2.664.147\$800	9.276.090\$700	11.892.916\$500	87.353.564\$400	39.144.782\$600
Total geral.....	11.919.949	11.852.225	78.141.079	79.223.609	97.808.698	110.395.395	
Malas em transito.....	507.188	492.560	1.098.463	656.876	1.042.258	1.386.184	



CORREIOS

**Emissão e pagamento de vales postaes internacionaes**  
**ÉMISSION ET PAYEMENT DE MANDATS DE POSTE INTERNATIONAUX**  
**ELJETADO KAJ PAGADO JE INTERNACIAJ POŝMANDATOJ**

REPARTIÇÕES BUREAUX DES POSTES Poŝtaj oficejoj	QUATRIENNIIO QUADRIENNIUM — KVARJARO				Total TOTALITÉ Tuteco	Por mil POUR MILLE Promilo
	1904	1905	1906	1907		

**EMIÇÃO**

**ÉMISSION — ELJETADO**

Allemanha.....	52:899\$700	29:146\$958	39:526\$789	36:194\$810	157:768\$257	384,062
Austria.....	24:483\$220	21:697\$630	29:943\$160	28:739\$150	104:863\$160	255,272
Belgica.....	5:780\$800	4:411\$840	5:587\$710	8:165\$950	23:946\$340	58,293
Chile.....	383\$500	51\$860	143\$260	631\$950	1:210\$580	2,947
Egypto.....	389\$600	3\$870	886\$800	223\$060	1:503\$330	3,659
França.....	17:120\$300	16:718\$600	18:875\$157	28:769\$090	81:483\$147	198,358
Hollanda.....	339\$800	163\$720	199\$380	2:659\$720	3:362\$620	8,186
Japão.....	—	—	78\$380	—	78\$380	0,191
Luxemburgo.....	—	17\$660	—	312\$620	330\$280	0,805
Noruega.....	14\$040	6\$960	107\$760	112\$320	241\$080	0,587
Baviera.....	—	—	—	—	—	—
Suissa.....	3:695\$080	2:650\$260	4:001\$440	3:612\$030	13:958\$810	33,980
Tunisia.....	8\$500	—	—	3\$180	11\$680	0,028
Grecia.....	—	—	—	157\$740	157\$740	0,384
Portugal.....	3:631\$100	5:529\$470	5:844\$000	6:869\$150	21:873\$720	53,248
Italia.....	—	—	—	—	—	—
Totaes.....	108:745\$640	80:398\$828	105:193\$836	116:450\$820	410:789\$124	1.000,000

**PAGAMENTO**

**PAYEMENT — PAGADO**

Allemanha.....	912:813\$000	1.159:891\$630	1.001:724\$520	706:237\$080	3.780:666\$230	486,788
Austria.....	60:868\$560	84:312\$550	77:800\$190	59:849\$970	282:831\$270	36,417
Belgica.....	17:449\$600	28:237\$190	34:515\$320	50:756\$240	130:958\$350	16,861
Chile.....	222\$000	367\$560	650\$920	355\$880	1:596\$360	0,206
Egypto.....	130\$760	22:592\$160	469\$560	1:411\$250	24:603\$730	3,168
França.....	482:495\$000	807:775\$310	1.022:454\$090	995:653\$070	3.308:377\$470	425,978
Hollanda.....	303\$390	431\$910	1:124\$850	1:927\$300	3:787\$450	0,488
Japão.....	—	—	1:320\$440	3:478\$480	4:798\$920	0,618
Luxemburgo.....	274\$320	193\$140	194\$900	437\$100	1:099\$460	0,142
Noruega.....	12\$880	23\$000	7\$080	14\$000	56\$960	0,008
Baviera.....	—	1\$740	—	—	1\$740	—
Suissa.....	18:038\$760	28:832\$600	32:413\$980	36:665\$250	115:950\$590	14,929
Tunisia.....	40\$060	—	3\$060	35\$250	78\$370	0,010
Grecia.....	58\$840	203\$640	1:856\$360	1:505\$300	4:151\$140	0,534
Portugal.....	21:708\$000	20:171\$200	22:462\$160	25:709\$000	90:050\$360	11,594
Italia.....	—	—	—	17:545\$710	17:545\$710	2,259
Totaes.....	1.514:942\$170	2.153:033\$530	2.196:997\$430	1.901:580\$880	7.766:554\$110	1.000,000



DIRECTORIA GERAL DE ESTATISTICA

Emissão e pagamento de vales postaes nacionaes  
ÉMISSION ET PAYEMENT DE MANDATS DE POSTE NATIONAUX  
ELJETADO KAJ PAGADO JE NACIAJ POŠTMANDATOJ

ESTADOS (1) ÉTATS Ŝtatoj	QUATRIENNIIO QUADRIENNIUM—KVARJARO				MÉDIAS MOYENNES—MEZVALOROJ		
	1900	1901	1902	1903	Annual por Estado	Por habitante	Por cento
					Annuelle par Etat Jara po ĉiu Ŝtato	Par habitant Poloĝanto	Pour cent Procento (3)
<b>EMISSÃO</b> ÉMISSION — ELJETADO							
Alagoás.....	146:995\$	191:876\$	271:251\$	175:040\$	196:290\$	\$292	1,59
Amazonas.....	633:231\$	758:328\$	744:204\$	947:971\$	770:934\$	2\$851	6,25
Bahia.....	462:098\$	416:157\$	470:910\$	449:489\$	449:663\$	\$209	3,65
Ceará.....	343:745\$	512:498\$	1.041:257\$	768:891\$	666:598\$	\$778	5,48
Districto Federal (2).....	1.527:552\$	1.550:479\$	1.450:606\$	1.472:569\$	1.500:286\$	\$908	12,17
Espirito Santo.....	90:803\$	80:720\$	113:684\$	102:126\$	96:833\$	\$432	0,78
Goyaz.....	928:076\$	882:438\$	642:044\$	135:491\$	647:012\$	2\$517	5,25
Maranhão.....	324:955\$	555:860\$	659:330\$	352:972\$	473:279\$	\$930	3,84
Matto Grosso.....	91:381\$	87:623\$	78:643\$	77:004\$	83:663\$	\$691	0,67
Minas Geraes.....	1.308:258\$	1.429:457\$	2.076:039\$	3.847:693\$	2.165:362\$	\$591	17,57
Pará.....	699:096\$	554:784\$	561:267\$	653:108\$	617:064\$	1\$329	5,00
Parahyba do Norte.....	105:878\$	119:393\$	95:116\$	123:249\$	110:909\$	\$224	0,90
Paraná.....	181:349\$	366:833\$	335:981\$	278:776\$	275:735\$	\$810	2,23
Pernambuco.....	225:947\$	239:591\$	294:846\$	288:479\$	262:216\$	\$218	2,12
Piahy.....	404:123\$	677:737\$	529:853\$	299:404\$	477:779\$	1\$392	3,87
Rio Grande do Norte.....	79:431\$	114:429\$	129:454\$	160:279\$	120:898\$	\$439	0,98
Rio Grande do Sul.....	314:989\$	372:739\$	658:082\$	170:952\$	379:191\$	\$317	3,07
Santa Catharina.....	229:269\$	404:477\$	204:287\$	286:945\$	281:244\$	\$863	2,28
S. Paulo.....	2.134:887\$	2.307:449\$	2.632:651\$	3.087:073\$	2.540:515\$	1\$031	20,61
Sergipe.....	128:798\$	287:267\$	248:558\$	171:916\$	209:135\$	\$571	1,69
Total.....	10.360:861\$	11.850:135\$	13.238:063\$	13.849:367\$	12.324:606\$	\$691	100,00
<b>PAGAMENTO</b> PAYEMENT — PAGADO							
Alagoás.....	131:420\$	136:440\$	155:718\$	162:141\$	146:430\$	\$217	1,18
Amazonas.....	28:107\$	30:977\$	37:545\$	36:849\$	33:369\$	\$123	0,27
Bahia.....	695:507\$	812:810\$	1.103:171\$	947:281\$	889:692\$	\$413	7,15
Ceará.....	388:006\$	458:209\$	467:437\$	507:123\$	455:194\$	\$531	3,66
Districto Federal (2).....	4.167:085\$	4.677:702\$	4.795:198\$	5.345:650\$	4.746:409\$	2\$872	38,12
Espirito Santo.....	20:931\$	16:618\$	13:828\$	18:233\$	17:402\$	\$077	0,14
Goyaz.....	5:088\$	4:106\$	4:822\$	3:971\$	4:497\$	\$017	0,04
Maranhão.....	437:538\$	508:092\$	582:921\$	408:405\$	484:239\$	\$952	3,89
Matto Grosso.....	11:497\$	4:608\$	7:744\$	10:948\$	8:699\$	\$072	0,07
Minas Geraes.....	797:068\$	848:724\$	1.019:437\$	1.390:562\$	1.013:948\$	\$276	8,14
Pará.....	159:765\$	187:738\$	163:344\$	173:066\$	170:978\$	\$369	1,37
Parahyba do Norte.....	171:982\$	169:480\$	189:685\$	178:222\$	177:342\$	\$357	1,42
Paraná.....	60:650\$	113:223\$	138:562\$	164:258\$	119:173\$	\$350	0,96
Pernambuco.....	581:745\$	893:319\$	927:360\$	865:762\$	817:047\$	\$679	6,56
Piahy.....	55:037\$	125:155\$	275:603\$	56:647\$	128:110\$	\$373	1,03
Rio Grande do Norte.....	111:061\$	100:169\$	103:941\$	114:727\$	107:475\$	\$390	0,86
Rio Grande do Sul.....	328:659\$	171:003\$	616:091\$	640:810\$	439:140\$	\$368	3,53
Santa Catharina.....	62:259\$	56:333\$	56:870\$	90:270\$	66:433\$	\$203	0,53
S. Paulo.....	1.993:163\$	2.213:945\$	2.686:106\$	3.140:900\$	2.508:529\$	1\$018	20,15
Sergipe.....	124:825\$	117:911\$	104:267\$	116:297\$	115:825\$	\$316	0,93
Total.....	10.331:393\$	11.646:562\$	13.449:650\$	14.372:122\$	12.449:931\$	\$697	100,00

(1) Estão comprehendidas as administrações, sub-administrações e agencias que emittiram ou pagaram vales postaes. (2) Inclusive o Estado do Rio de Janeiro. (3) Do total das médias por Estado.



CORREIOS

Emissão e pagamento de vales postaes nacionaes  
ÉMISSION ET PAYEMENT DE MANDATS DE POSTE NATIONAUX  
ELJËTADO KAJ PAGADO JE NACIAJ POŠTMANDATOJ

ESTADOS (1) ÉTATS Ŝtatoj	QUATRIENNIIO QUADRIENNIUM — KVARJARO				MÉDIAS MOYENNES — MEZVALOROJ		
	1904	1905	1906	1907	Annual por Estado	Por habitante	Por cento
					Annuelle par État Jara po ĉiu Stato	Par habitant Poloĝanto	Pour cent Procento (3)
<b>EMISSION</b> ÉMISSION — ELJËTADO							
Alagoás.....	184:528\$	199:828\$	199:728\$	201:758\$	196:461\$	\$265	1,01
Amazonas.....	1.009:062\$	909:203\$	990:790\$	1.036:080\$	986:285\$	2\$955	5,10
Bahia.....	408:184\$	462:100\$	520:791\$	561:520\$	488:149\$	\$218	2,52
Ceará.....	655:054\$	524:017\$	422:790\$	420:787\$	505:662\$	\$578	2,61
Districto Federal (2).....	2.195:054\$	2.957:711\$	2.343:793\$	2.421:900\$	2.254:615\$	1\$283	11,65
Espirito Santo.....	118:440\$	182:855\$	125:027\$	171:174\$	149:374\$	\$561	0,77
Goyaz.....	332:217\$	75:613\$	75:910\$	968:576\$	363:071\$	1\$335	1,88
Maranhão.....	523:008\$	421:222\$	581:743\$	581:238\$	526:803\$	\$981	2,72
Matto Grosso.....	60:449\$	45:852\$	31:818\$	61:944\$	50:016\$	\$378	0,26
Minas Geraes.....	4.333:770\$	5.237:983\$	4.379:103\$	9.986:213\$	5.984:269\$	1\$558	30,92
Pará.....	716:000\$	643:575\$	635:925\$	663:939\$	664:860\$	1\$276	3,43
Parahyba do Norte.....	113:743\$	145:202\$	141:328\$	123:374\$	130:912\$	\$256	0,68
Paraná.....	314:674\$	420:189\$	414:982\$	324:902\$	368:687\$	\$970	1,90
Pernambuco.....	321:463\$	366:495\$	327:033\$	413:323\$	357:079\$	\$282	1,85
Piauhy.....	915:246\$	1.079:831\$	757:630\$	1.016:276\$	942:246\$	2\$566	4,87
Rio Grande do Norte.....	296:875\$	348:182\$	312:812\$	343:954\$	325:456\$	1\$173	1,68
Rio Grande do Sul.....	1.427:784\$	1.657:482\$	1.342:299\$	1.479:918\$	1.476:871\$	1\$122	7,63
Santa Catharina.....	353:521\$	424:729\$	304:209\$	212:820\$	323:820\$	\$946	1,67
S. Paulo.....	2.934:595\$	2.982:037\$	2.959:386\$	3.028:884\$	2.976:451\$	\$990	15,38
Sergipe.....	340:872\$	253:964\$	313:531\$	230:572\$	284:735\$	\$739	1,47
Total.....	17:554:539\$	18.438:970\$	17.180:628\$	24.249:152\$	19.355:822\$	\$999	100,00
<b>PAGAMENTO</b> PAYEMENT — PAGADO							
Alagoás.....	174:805\$	191:984\$	196:681\$	224:339\$	196:952\$	\$266	0,98
Amazonas.....	52:002\$	41:138\$	42:590\$	56:293\$	48:006\$	\$143	0,24
Bahia.....	894:597\$	835:725\$	944:899\$	984:550\$	914:943\$	\$409	4,57
Ceará.....	265:238\$	571:072\$	486:304\$	489:353\$	452:992\$	\$517	2,26
Districto Federal (2).....	12.085:145\$	6.680:503\$	6.959:536\$	8.566:812\$	8.572:999\$	4\$878	42,85
Espirito Santo.....	18:638\$	61:452\$	114:653\$	85:880\$	70:156\$	\$263	0,35
Goyaz.....	5:588\$	4:661\$	4:840\$	8:697\$	5:947\$	\$222	0,03
Maranhão.....	443:564\$	492:034\$	507:079\$	442:218\$	471:374\$	\$878	2,36
Matto Grosso.....	9:399\$	3:852\$	14:793\$	—	7:011\$	\$953	0,04
Minas Geraes.....	1.520:859\$	2.281:371\$	2.093:931\$	1.829:923\$	1.931:521\$	\$503	9,66
Pará.....	251:693\$	226:484\$	261:361\$	299:847\$	259:846\$	\$498	1,30
Parahyba do Norte.....	273:008\$	243:737\$	261:677\$	257:362\$	258:946\$	\$507	1,29
Paraná.....	154:218\$	163:571\$	159:202\$	200:456\$	169:362\$	\$446	0,85
Pernambuco.....	1.223:607\$	1.498:461\$	1.112:890\$	1.201:061\$	1.259:095\$	\$993	6,29
Piauhy.....	194:009\$	66:831\$	220:821\$	263:140\$	186:200\$	\$495	0,93
Rio Grande do Norte.....	142:721\$	140:027\$	138:948\$	164:420\$	146:529\$	\$527	0,73
Rio Grande do Sul.....	1.327:699\$	1.496:965\$	1.116:179\$	1.305:687\$	1.311:632\$	\$996	6,56
Santa Catharina.....	65:663\$	68:103\$	78:776\$	103:612\$	79:038\$	\$230	0,40
S. Paulo.....	3.514:844\$	3.581:235\$	3.456:751\$	3.610:570\$	3.540:850\$	1\$178	17,70
Sergipe.....	107:235\$	102:663\$	123:926\$	152:909\$	121:683\$	\$316	0,61
Total.....	22.724:532\$	18.752:469\$	18.295:838\$	20.247:129\$	20.604:992\$	1\$032	100,00

(1) Estão comprehendidas as administrações, sub-administrações e agencias que emitiram ou pagaram vales postaes. (2) Inclusive o Estado do Rio de Janeiro. (3) Do total das médias por Estado.



DIRECTORIA GERAL DE ESTATISTICA

Extensão e desenvolvimento da rêde telegraphica nacional <sup>(1)</sup>  
 EXTENSION ET DÉVELOPPEMENT DU RÉSEAU TÉLÉGRAPHIQUE NATIONAL  
 LONGO KAJ DISVOLVO DE L'NACIA TELEGRAFARO

Annos ANNÉES Jaroj (2)	Extensão EXTENSION Longo		Augmento annual ACCROISSEMENT ANNUEL Jarakresco		Numero de estações NOMBRE DE STATIONS Stacioj- nombro	Por mil kilom. <sup>2</sup> PAR MILLE KILOM. <sup>2</sup> Promil- kilom. <sup>2</sup> (kil.)
	Das linhas Des lignes De l'linioj (kil.)	Dos fios conductores Des fils conducteurs De l'konduktant- fadenoj (kil.)	Das linhas Des lignes De l'linioj (kil.)	Dos fios conductores Des fils conducteurs De l'konduktant- fadenoj (kil.)		
1889.....	10.522,073	18.925,395	—	—	197	1,262
1890.....	11.895,962	20.299,194	1.373,889	1.373,889	212	1,427
1891.....	14.431,407	28.268,739	1.535,445	7.969,545	233	1,611
1892.....	14.331,134	31.229,438	899,727	2.960,699	256	1,718
1893.....	15.630,478	34.251,395	1.299,344	3.021,957	272	1,851
1894.....	16.568,665	35.494,583	938,188	1.243,188	306	1,987
1895.....	18.174,609	37.218,000	1.605,943	1.723,417	308	2,180
1896.....	20.096,631	39.799,133	1.922,022	2.581,133	379	2,410
1897.....	20.096,631	40.128,045	—	328,912	372	2,410
1898.....	20.201,435	40.232,849	104,804	104,804	371	2,423
1899.....	20.313,120	40.352,404	111,685	119,555	366	2,436
1900.....	21.066,243	41.677,980	753,123	1.325,576	390	2,527
1901.....	21.155,046	42.254,495	88,803	576,515	403	2,537
1902.....	22.585,559	44.640,672	1.439,513	2.386,177	426	2,709
1903.....	24.395,489	47.359,618	1.809,930	2.718,946	471	2,926
1904.....	24.948,959	49.384,601	553,470	2.024,983	487	2,992
1905.....	26.129,117	49.776,029	1.180,158	391,428	513	3,065
1906.....	27.427,141	51.918,983	1.298,024	2.142,954	536	3,218
1907.....	28.358,612	52.950,393	931,471	1.031,410	584	3,327

(1) Retere-se apenas á extensão das linhas do Governo Federal, não se achando ahi comprehendidas nem as linhas de propriedade dos Governos Estadoaes, nem as de algumas emprezas de estradas de ferro. (2) Em 31 de Dezembro.











# DIRECTORIO GERAL

## VIAS E MEIOS DE COMMUNICAÇÃO

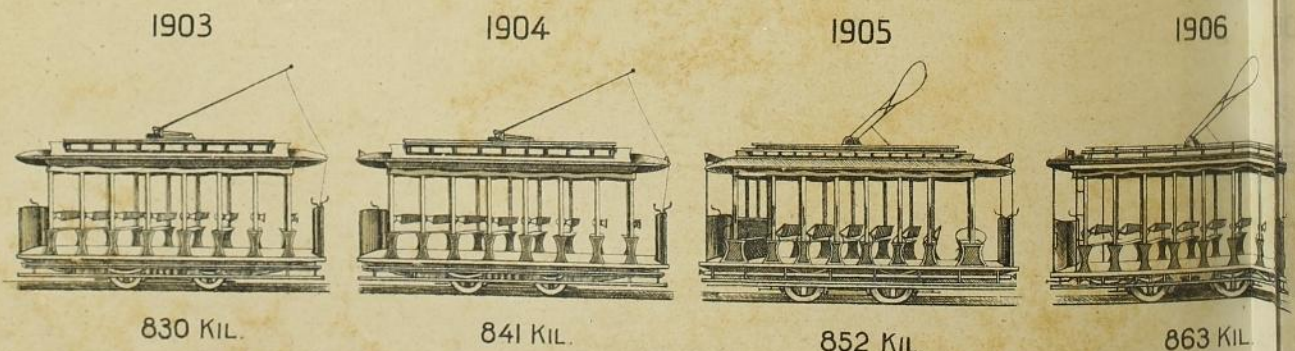
### EXTENSÃO KILOMETRICA DAS ESTRADAS DE FERRO NO BRAZIL 1887-1907



### DESENVOLVIMENTO DA NAVEGAÇÃO NO BRAZIL 1839 - 1907 (MEDIAS QUINQUENNAES)



### EXTENSÃO KILOMETRICA DAS LINHAS DE CARRIS URBANOS EM TRAFEGO NO BRAZIL 1903-1906







# ANUÁRIO GERAL DE ESTATÍSTICA

## SERVIÇOS DE COMUNICAÇÃO NO BRASIL

CORRESPONDENCIA COLLECTADA, DISTRIBUIDA E EM TRANSITO NAS REPARTIÇÕES  
POSTAES DO BRAZIL NOS ANOS DE 1897-1907



### EXTENSÃO KILOMETRICA DAS LINHAS TELEGRAPHICAS NO BRAZIL









TELEGRAPHOS

Renda e despesa do Telegrapho Nacional (1902 — 1907)  
 RECETTE ET DÉPENSE DU TÉLÉGRAPHE NATIONAL (1902 — 1907)  
 RENTO KAJ ELSPEZO DE L'NACIA TELEGRAFARO (1902 — 1907)

Natureza da renda e da despesa		1902	1903	1904	1905	1906	1907
NATURE DE LA RECETTE ET DE LA DÉPENSE							
Rent' kaj elspez'naturu							
<b>Renda</b>							
Em papel...	Ordinario..	2.650:479\$	2.642:217\$	2.735:788\$	2.487:705\$	2.632:825\$	3.686:883\$
	Particular..						
	Preterido..	375:054\$	630:786\$	795:499\$	919:162\$	1.067:364\$	—
	Urbano....	18:225\$	40:886\$	53:392\$	64:259\$	84:760\$	107:689\$
	Imprensa.....	377:228\$	340:946\$	393:458\$	394:901\$	438:655\$	400:046\$
	Estadual.....	221:354\$	249:739\$	253:066\$	266:302\$	314:806\$	233:497\$
	Official.....	1.265:974\$	1.430:384\$	1.626:091\$	1.681:000\$	2.035:510\$	1.706:456\$
	Total.....	4.908:314\$	5.334:958\$	5.857:294\$	5.813:329\$	6.573:920\$	6.134:571\$
	Registro de endereços.....	65:765\$	65:310\$	67:600\$	72:675\$	72:725\$	77:575\$
	Outras rendas do trafego.....	20:185\$	18:162\$	17:769\$	15:417\$	7:799\$	8:318\$
Rendas de origens extranhas no trafego	319:638\$	316:030\$	311:852\$	326:958\$	440:420\$	491:739\$	
Total.....	5.313:902\$	5.734:460\$	6.254:515\$	6.228:379\$	7.094:864\$	6.712:203\$	
Em ouro...	Transmittido.....	98:465\$	118:471\$	153:806\$	138:730\$	168:752\$	184:262\$
	Recebido.....	118:897\$	129:717\$	148:645\$	157:462\$	138:250\$	197:618\$
	Em transitu.....	—	—	—	—	27:732\$	36:516\$
	Total.....	217:362\$	248:188\$	302:451\$	296:192\$	334:734\$	418:396\$
	Contribuição sobre telegrammas de companhias de cabo.....	148:086\$	161:439\$	179:609\$	213:386\$	253:791\$	262:286\$
Total.....	365:448\$	409:627\$	482:060\$	509:578\$	588:525\$	680:682\$	
<b>Total geral da renda (*)</b> .....		6.138:353\$	6.656:121\$	7.319:386\$	7.094:152\$	8.077:112\$	7.919:733\$
<b>Despesa</b>							
Em papel.....		7.294:178\$	7.492:650\$	7.647:542\$	8.217:219\$	9.473:370\$	10.817:648\$
Em ouro.....		264:398\$	267:436\$	256:615\$	332:257\$	357:874\$	363:350\$
<b>Total geral da despesa (*)</b> .....		7.890:660\$	8.094:381\$	8.214:405\$	8.781:724\$	10.070:662\$	11.462:231\$
<b>Deficit</b> .....		1.752:307\$	1.438:260\$	895:019\$	1.687:572\$	1.993:550\$	3.542:498\$

(\*) Convertida em papel moeda a importancia em ouro, ao cambio médio annual.



DIRECTORIA GERAL DE ESTATISTICA

Movimento telegraphico  
MOUVEMENT TÉLÉGRAPHIQUE  
INTERNA KAJ INTERNACIA

DESIGNAÇÃO DOS SERVIÇOS DÉSIGNATION DES SERVICES Servojmontro		1897	1898	1899	1900		
<b>Interior</b>							
Transmittido.....	Ordinario (1) {	telegrammas	1.514.552	1.173.658	1.171.710	1.121.187	
		palavras.....	20.094.614	13.606.814	13.495.056	13.021.529	
	Preterido (2) {	telegrammas	—	—	—	—	
		palavras.....	—	—	—	—	
	Particular {	Urbano (3)..... {	telegrammas	—	6.292	—	13.466
			palavras.....	—	101.955	—	239.660
	Total..... {	Total..... {	telegrammas	1.514.552	1.179.950	1.171.710	1.134.653
			palavras.....	20.094.614	13.708.769	13.495.056	13.261.189
	Imprensa (4)..... {	Imprensa (4)..... {	telegrammas	55.682	52.356	38.352	34.145
			palavras.....	6.070.191	3.211.029	2.756.733	3.087.012
Estadoal (4)..... {	Estadoal (4)..... {	telegrammas	35.542	31.228	38.107	39.690	
		palavras.....	1.187.269	927.133	1.210.149	1.251.215	
Official..... {	Official..... {	telegrammas	71.424	73.301	75.309	83.211	
		palavras.....	2.306.833	2.367.325	2.499.394	2.628.459	
Total..... {	Total..... {	telegrammas	1.677.180	1.336.875	1.323.478	1.291.699	
		palavras.....	29.658.907	20.214.256	19.961.332	20.227.875	
Recebido em tratego mutuo..... {	Recebido em tratego mutuo..... {	telegrammas	10.020	6.607	7.993	17.844	
		palavras.....	90.825	54.336	63.149	197.716	
Total..... {	Total..... {	telegrammas	1.687.200	1.343.482	1.331.471	1.309.543	
		palavras.....	29.749.732	20.268.592	20.024.481	20.425.591	
<b>Internacional</b>							
Transmittido..... {	Transmittido..... {	telegrammas	20.451	18.053	21.000	21.646	
		palavras.....	223.741	161.094	233.390	237.492	
Recebido..... {	Recebido..... {	telegrammas	15.984	16.097	18.357	21.260	
		palavras.....	164.493	174.392	180.881	260.006	
Em transito..... {	Em transito..... {	telegrammas	557	765	1.085	1.226	
		palavras.....	6.197	9.686	10.620	12.110	
Total..... {	Total..... {	telegrammas	36.992	34.915	40.442	44.132	
		palavras.....	394.431	345.172	424.891	509.608	
Total geral..... {	Total geral..... {	telegrammas	1.724.192	1.378.397	1.371.913	1.353.675	
		palavras.....	30.144.163	20.613.764	20.449.372	20.935.199	

(1) Serviço ordinario e com indicações especiaes. (2) O serviço de telegrammas preteridos, começado em 1902, foi extincto a «estadoaes» passou a ser de 75 % em 1903, cessando para taes telegrammas a classificação de «preteridos».



TELEGRAPHOS

interior e internacional

INTÉRIEUR ET INTERNATIONAL

TELEGRAFA MOVADO

1901	1902	1903	1904	1905	1906	1907
918.448	812.393	827.725	866.837	804.414	857.289	1.241.478
10.266.280	8.971.237	8.992.180	9.403.885	8.595.686	9.329.573	14.079.148
—	113.208	184.189	242.519	283.203	332.289	—
—	1.364.444	2.200.193	2.870.476	3.378.417	3.935.914	—
19.091	32.825	69.181	91.652	110.013	147.786	186.072
318.500	539.491	1.087.918	1.437.523	1.706.639	2.250.274	2.982.321
937.539	958.426	1.081.095	1.201.008	1.197.630	1.337.364	1.427.550
10.584.780	10.875.172	12.280.291	13.711.884	13.670.742	15.515.761	17.051.469
34.165	31.213	43.036	50.228	55.003	65.656	61.546
2.611.940	2.603.764	3.744.425	4.207.971	4.470.457	4.991.034	5.076.802
33.381	33.909	39.382	40.877	42.433	52.564	48.564
1.131.634	1.000.680	1.234.081	1.275.333	1.313.861	1.702.173	1.470.031
79.398	86.604	104.320	114.104	125.666	152.233	168.879
2.492.745	2.695.417	3.370.277	3.832.611	4.191.219	5.295.505	5.557.653
1.084.483	1.110.152	1.267.833	1.405.217	1.420.732	1.607.817	1.705.539
16.821.099	17.175.033	20.629.074	23.027.799	23.655.279	27.504.473	29.165.955
21.558	18.516	27.410	30.299	27.936	34.765	76.415
250.731	226.521	386.681	437.218	397.387	470.561	979.152
1.106.041	1.128.668	1.295.243	1.436.516	1.448.668	1.642.582	1.782.954
17.071.830	17.401.554	21.015.755	23.465.017	24.053.666	27.975.034	30.145.107
25.316	32.305	33.616	38.904	38.471	48.031	51.884
289.172	398.816	449.548	677.842	436.532	576.574	604.923
25.525	31.000	34.362	36.002	38.183	45.109	52.025
420.586	445.372	518.841	537.495	522.227	607.952	718.250
7.325	9.876	10.753	13.565	13.563	10.126	13.283
55.785	93.754	83.044	126.575	104.521	79.383	105.362
58.166	73.181	78.731	83.471	90.217	103.266	117.192
765.543	937.942	1.051.433	1.341.912	1.063.280	1.263.909	1.428.535
1.164.207	1.201.849	1.373.974	1.524.987	1.538.885	1.745.848	1.900.146
17.837.373	18.339.496	22.067.188	24.806.929	25.116.916	29.238.943	31.573.642

partir de 1907. (3) Em 1899 não houve discriminação dos telegrammas urbanos. (4) A redução nas taxas dos de «imprensa» e



DIRECTORIA GERAL DE ESTATISTICA

Situação economica de varias empresas  
SITUATION ÉCONOMIQUE DE PLUSIEURS ENTREPRISES  
EKONOMIA SITUACIO DE KELKAJ TELEFONAJ

SÉDE SIÈGE — SIDEJO		Denominação das empresas DÉNOMINATION DES ENTREPRISES Entreprenojnomo	Concessão CONCESSION — KONCESIO	
Estado État — Stato	Município Municipe — Municipio		Data Date — Dato	Prazo Durée D a ù r o
Alagoas.....	Maceió.....	E. Telephonica de Alagoas.....	Janeiro de 1900	—
Amazonas.....	Manoás.....	E. » de J. A. Menezes Cardoso (3)	Abril de 1897	35 annos
Bahia.....	Bahia.....	Centro Telephonico da Bahia.....	Agosto de 1884	25 »
Ceará.....	Fortaleza.....	E. Telephonica do Ceará (4).....	Outubro de 1890	50 »
Districto Federal.....	Districto Federal.....	Brasilianische Elektricitat's Gesellschaft.....	Abril de 1899	—
Maranhão.....	S. Luiz.....	Companhia Telephonica.....	Setembro de 1890	25 »
Minas Geraes.....	Juiz de Fóra.....	» Mineira de Electricidade (5)...	Março de 1893	20 »
Parahyba do Norte...	Parahyba.....	E. Telephonica.....	Janeiro de 1905	20 »
Paraná.....	Curityba.....	E. T. do Paraná.....	Abril de 1891	35 »
Pernambuco.....	Recife.....	E. T. do Coronel L. P. de Oliveira Faria (6)	Abril de 1907	30 »
	Alegrete.....	E. T. Silva & Strata (1908).....	Abril de 1908	—
	Bagé.....	E. T. Luiz D. Silveira.....	Julho de 1901	15 »
	Cachoeira.....	E. T. Emilia Guardiola.....	Janeiro de 1904	—
	Caxias.....	E. T. Municipal (1908) (7).....	Janeiro de 1908	—
	Cruz Alta.....	E. T. Julio N. Herrera & C.....	Janeiro de 1905	30 »
Rio Grande do Sul..	Itaquy.....	E. T. de Henrique Pereira.....	—	—
	Jaguarão.....	E. T. Manoel de Deus Dias & Filho.....	Dezembro de 1900	15 »
	Pelotas.....	—	—	—
	Santa Maria.....	Comp. Santa Mariense de Luz Electrica (8)	Janeiro de 1904	30 »
	Santa Victoria do Palmar...	E. T. Francisco Pereira Estrella.....	Outubro de 1905	15 »
	S. Borja.....	Telephone Commercial Cathalino Salazar...	—	—
	S. Gabriel.....	E. T. Gabrielense.....	Outubro de 1902	15 »
	Araraquara.....	E. T. Araraquarense.....	— 1894	17 »
	Araras.....	E. T. Carvalho & Irmão.....	Abril 1898	20 »
	Botucatu e Avaré.....	E. T. Sul Paulista (9).....	Novembro de 1905	20 »
	Bragança.....	Rêde Telephonica Bragantina (10).....	Julho de 1903	25 »
	Campinas.....	E. T. Campineira.....	Janeiro de 1884	—
	Casa Branca.....	E. T. da Lagôa a Sant'Anna da V. Grande	Março de 1904	25 »
	Descalvado.....	E. T. Julio F. de Camargo.....	Abril de 1904	10 »
	Espirito Santo do Pinhal...	C. Luz Elec. e Telephonica Pinhalense (11)	Março de 1905	20 »
S. Paulo.....	Igarapava.....	Particular (12).....	—	—
	Limeira.....	Sociedade Telephonica de Limeira.....	Setembro de 1893	20 »
	Piracicaba.....	E. T. de Piracicaba.....	— 1892	15 »
	Ribeirão Preto.....	E. T. Isaac Ferreira & C.....	Setembro de 1898	20 »
	Rio Claro.....	E. T. Cruz (13).....	Outubro de 1903	45 »
	Santa Rita do Passa Quatro..	E. T. Santa Ritense.....	Abril de 1896	15 »
	S. Carlos.....	Companhia Telephonica S. Carlense.....	—	10 »
	S. João da Boa Vista.....	E. T. S. Joanense.....	Maio de 1896	—
	S. Paulo.....	E. T. do Estado de S. Paulo.....	— 1884	20 »

(3) Não registradas. (1) Em kilometros. (2) Milhares. (3) Goza de uma subvenção annual de £ 880, durante 10 annos. (4) Data da Companhia Mineira de Electricidade, que explora conjuntamente os serviços de iluminação publica e particular, carris urbanos Municipaldade. (5) O serviço telephonico constitue secção da C. Santa Mariense de Luz Electrica. (6) Tomando por base, em falta, Companhia Luz Electrica e Telephonica Pinhalense. (7) O serviço é explorado por particulares mediante accordo firmado com. (8) Equivalente ao capital de 5.000.000 de marcos ao cambio de 15 d. por mil réis. (9) Total das ligações registradas de 26 de assignantes de linha directa.



TELEPHONES

telephonicas no Brazil, em 1907  
TÉLÉPHONIQUES AU BRÉSIL, EN 1907  
ENTREPRENOJ EN BRAZILUJO, EN 1907

Capital	Operarios	Extensão		Apparehos		Assignaturas	Ligações	Receita	Despeza
		EXTENSION		APPAREILS					
		Longo		Aparatoj					
CAPITAL	OU-VRIERS	Das linhas Des lignes De l'linioj	Dos fios conductores Des fils conducteurs De l'konduktadenoj	Numero	Systema preferido	ABONNEMENTS	LIAISONS	RECETTE	DÉPENSE
Kapitalo	Taglaboristoj			Nombro	Preferita sistemo		(2)		
—	—	312,0	—	128	—	120	—	18:873\$320	8:633\$350
120:000\$000	12	17,0	420,0	270	Deveau	270	321	84:000\$000	48:000\$000
—	20	—	2.130,0	554	Bell-Black e Kellog	554	1.440	75:373\$400	40:728\$520
60:000\$000	9	127,0	127,0	139	Bell Black	136	86	14:325\$320	14:257\$970
14) 5.900:000\$000	—	227,5	31.761,6	2.676	Western Elec. C.	2.503	1.486	377:336\$754	222:259\$630
19:600\$000	14	172,0	295,0	297	Tropical	295	(*)	34:200\$040	31:000\$040
800:000\$000	7	20,0	20,0	103	Kellog	83	(*)	9:000\$000	4:500\$000
25:000\$000	—	42,0	—	70	Kellog	68	82	8:600\$000	10:533\$000
150:000\$000	15	94,0	300,0	368	Sueco e Allemão	368	540	48:000\$000	27:000\$000
—	14	—	1.580,0	631	Norueg. e Allemão	633	(15) 689	55:055\$060	33:355\$540
50:000\$000	13	60,0	600,0	200	Berliner	187	190	—	—
102:500\$000	17	—	600,0	263	Berliner	254	604	38:352\$000	25:560\$000
8:000\$000	3	—	138,0	48	Mix Fenest	47	(*)	5:400\$000	2:400\$000
—	2	19,0	—	2	Kellog	—	—	—	—
20:000\$000	12	60,0	—	136	Berliner	130	140	17:240\$000	12:000\$000
12:000\$000	2	14,0	—	50	Diversos	50	(*)	6:000\$000	2:000\$000
50:000\$000	8	320,0	350,0	141	Berliner	128	171	1:608\$000	750\$000
600:000\$000	59	—	3.543,6	1.479	Diversos	1.454	3.168	180:902\$450	120:190\$300
150:000\$000	2	50,0	—	100	Mix Fenest	94	150	9:200\$000	1:200\$000
12:000\$000	3	11,0	42,0	40	Diversos	40	54	4:800\$000	1:600\$000
4:600\$000	3	15,0	—	40	Berliner	40	365	4:800\$000	2:200\$000
20:000\$000	10	27,0	262,5	117	Berliner	117	256	16:554\$000	10:584\$810
4:000\$000	4	100,0	450,0	62	Bell	62	58	8:000\$000	6:000\$000
3:000\$000	5	104,0	—	12	Berliner	67	23	8:880\$000	8:056\$000
—	10	—	6.000,0	376	Berliner	271	(*)	18:000\$000	8:880\$000
200:000\$000	42	1.641,0	2.125,0	276	Berliner e Kellog	243	(16) 12	—	—
90:000\$000	16	370,0	380,0	380	Kellog	370	438	51:800\$000	37:930\$000
—	—	16,7	—	2	Berliner	—	1	670\$000	450\$000
12:000\$000	4	190,0	—	31	Berliner	49	3	6:588\$000	5:494\$000
—	2	189,0	189,0	58	Kellog	58	51	1:273\$500	—
—	—	88,0	—	41	Berliner	—	(*)	—	—
—	4	20,0	537,0	95	Berliner	89	100	8:000\$000	8:000\$000
12:000\$000	10	30,0	—	62	Americano	52	4	6:000\$000	3:000\$000
28:000\$000	8	40,0	—	172	Berliner e Kellog	170	(*)	—	—
80:000\$000	22	—	1.840,0	290	Berliner	146	56	36:000\$000	24:000\$000
—	5	70,0	245,0	83	Berliner e Kellog	75	(*)	—	—
39:560\$000	—	430,0	480,0	111	—	—	—	—	—
3:000\$000	5	60,0	—	21	Berliner	22	10	5:600\$000	3:000\$000
1.500:000\$000	70	72,0	5.028,0	1.997	Kellog	(17) 45	(*)	428:000\$000	370:669\$290
10.075:260\$000	432	5.008,2	59443,7	11.921	—	9.290	10.498	1.588:431\$844	1.094:232\$450

1ª concessão, successivamente prorogada em Abril de 1892 e Setembro de 1907; total dos tres prazos 50 annos. (5) O capital é o da e fornecimento de energia electrica a estabelecimentos industriaes. (6) Data e prazo do arrendamento. (7) Serviço mantido pela de dados exactos, as informações referentes ao anno de 1908. (10) Gosa de subvenção municipal. (11) Constitue serviço anexo á a Municipalidade. (12) Data da 1ª concessão, prorogada em Março de 1904 por mais 25 annos; total dos dous prazos 45 annos. Abril a 31 de Dezembro. (13) Ligações somente registradas no Centro Telephonico de Bragança. (17) Refere-se ao numero de



DIRECTORIA GERAL DE ESTATISTICA

Receita e Despeza do Brazil de 1823 a 1907  
 RECETTE ET DÉPENSE DU BRÉSIL DE 1823 À 1907  
 BRAZILAJ ENSPEZO KAJ ELSPEZO DE 1823 ĜIS 1907

Exercicios EXERCICES Financaj ekzercoj	Receita RECETTE Enspezo	Despeza DÉPENSE Elspezo	Saldo SOLDE Saldo	Deficit DÉFICIT Deficito
1823.....	3.802:434\$000	4.702:434\$000	—	900:000\$000
1824.....	9.618:197\$000	9.618:197\$000	—	—
1825.....	4.749:091\$000	8.357:652\$000	—	3.608:561\$000
1826.....	5.393:945\$000	9.408:889\$000	—	4.014:944\$000
1827.....	12.068:467\$000	11.842:292\$000	226:175\$000	—
1828 (1).....	7.258:165\$000	10.679:587\$000	—	3.421:422\$000
1828—1829.....	14.406:240\$000	13.911:492\$000	494:748\$000	—
1829—1830.....	23.761:868\$000	18.213:041\$000	5.548:827\$000	—
1830—1831.....	22.141:281\$000	19.779:098\$000	2.362:183\$000	—
1831—1832.....	10.446:622\$000	11.501:544\$000	—	1.054:922\$000
1832—1833.....	20.199:739\$000	15.808:550\$000	4.391:189\$000	—
1833—1834.....	12.441:204\$000	11.477:903\$000	963:301\$000	—
1834—1835.....	14.819:552\$000	12.908:250\$000	1.911:302\$000	—
1835—1836.....	14.053:609\$000	14.339:943\$000	—	286:334\$000
1836—1837.....	14.414:254\$000	13.979:507\$000	434:747\$000	—
1837—1838.....	12.466:809\$000	18.919:682\$000	—	6.452:873\$000
1838—1839.....	14.970:631\$000	18.131:007\$000	—	3.160:376\$000
1839—1840.....	15.759:705\$000	24.968:661\$000	—	9.208:956\$000
1840—1841.....	16.133:169\$000	22.772:185\$000	—	6.639:016\$000
1841—1842.....	16.205:627\$000	27.483:018\$000	—	11.277:391\$000
1842—1843.....	18.103:077\$000	29.113:263\$000	—	11.010:186\$000
1843—1844.....	20.570:033\$000	25.947:239\$000	—	5.377:206\$000
1844—1845.....	24.275:881\$000	25.634:626\$000	—	1.358:745\$000
1845—1846.....	25.693:673\$000	24.463:596\$000	1.230:077\$000	—
1846—1847.....	26.764:224\$000	25.221:755\$000	1.542:469\$000	—
1847—1848.....	24.124:719\$000	25.372:938\$000	—	1.248:219\$000
1848—1849.....	25.204:278\$000	28.289:126\$000	—	3.084:848\$000
1849—1850.....	26.977:835\$000	28.949:589\$000	—	1.971:754\$000
1850—1851.....	31.532:764\$000	33.224:587\$000	—	1.691:823\$000
1851—1852.....	35.986:821\$000	42.754:781\$000	—	6.767:960\$000
1852—1853.....	36.891:031\$000	31.653:505\$000	5.237:526\$000	—
1853—1854.....	34.516:454\$000	36.234:489\$000	—	1.718:035\$000
1854—1855.....	35.985:478\$000	38.740:319\$000	—	2.754:841\$000
1855—1856.....	38.634:355\$000	40.242:648\$000	—	1.608:293\$000
1856—1857.....	49.156:414\$000	40.373:963\$000	8.782:451\$000	—
1857—1858.....	49.747:006\$000	51.755:656\$000	—	2.008:650\$000
1858—1859.....	46.919:995\$000	52.718:580\$000	—	5.798:585\$000
1859—1860.....	43.807:346\$000	52.606:151\$000	—	8.798:805\$000
1860—1861.....	50.051:713\$000	52.358:417\$000	—	2.306:704\$000
1861—1862.....	52.488:899\$000	53.049:731\$000	—	560:832\$000
1862—1863.....	48.342:189\$000	57.000:122\$000	—	8.657:933\$000
1863—1864.....	54.801:410\$000	58.976:414\$000	—	4.175:004\$000
1864—1865.....	56.995:928\$000	81.981:020\$000	—	24.985:092\$000
1865—1866.....	58.523:371\$000	117.708:210\$000	—	59.184:839\$000
TOTAL.....	1.181.205:503\$000	1.353.173:657\$000	33.124:995\$000	205.093:149\$000

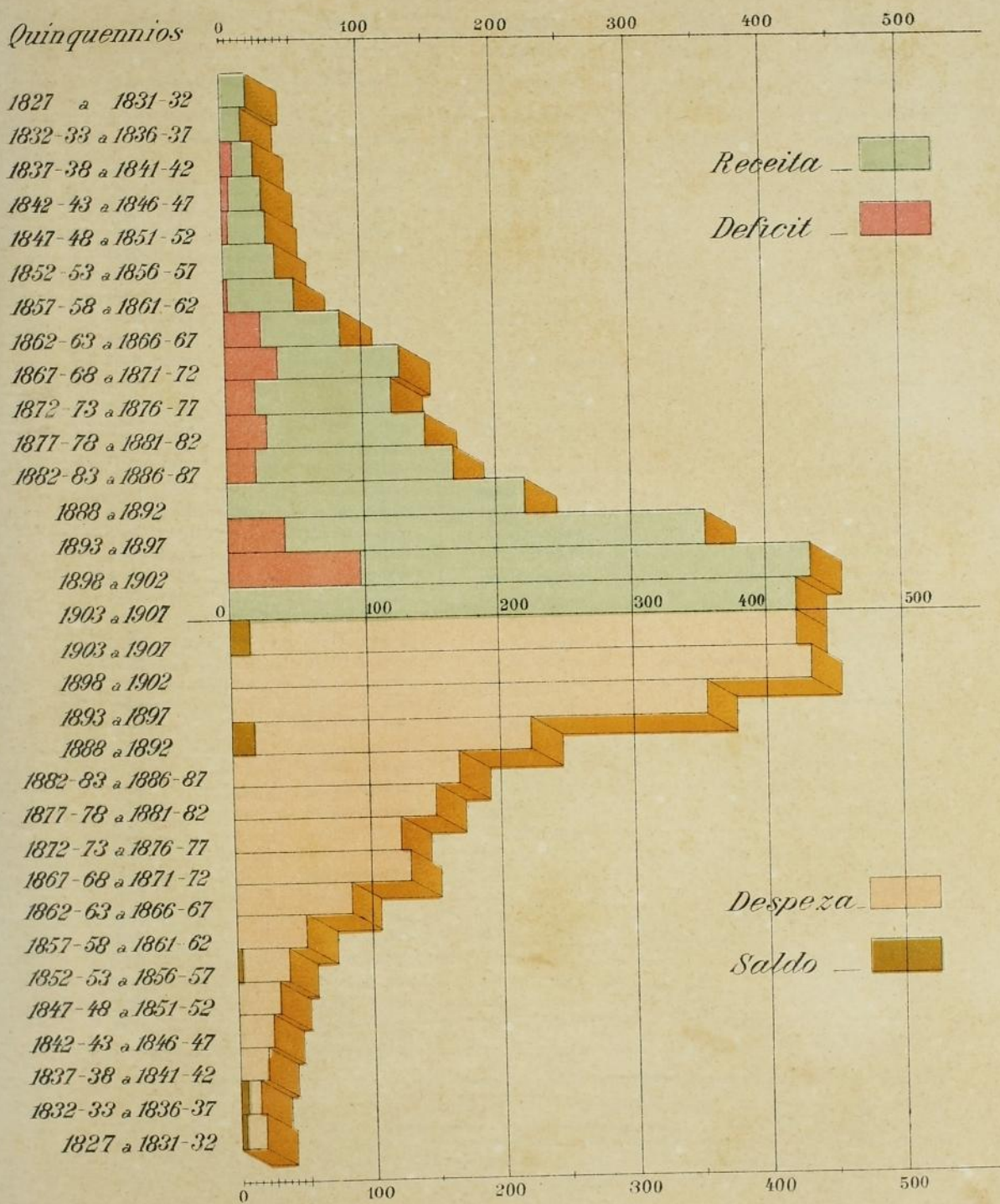
NOTA.—As quantias são expressas em mil réis papel. Os totaes das Receitas e Despezas, até o anno de 1905, são os dos balanços definitivos do Thesouro; os do exercicio de 1906 os do balanço provisório; e os de 1907 os indicados na synopse.



# REPRESENTAÇÃO GRAPHICA DA RECEITA E DA DESPEZA DO BRAZIL

DE 1827 A 1907

(Medias quinquennaes)



Escala: 5 mil contos = 0<sup>m</sup>, 001







## FINANÇAS

### Receita e despesa do Brazil de 1823 a 1907 RECETTE ET DÉPENSE DU BRÉSIL DE 1823 À 1907 BRAZILAJ ENSPEZO KAJ ELSPEZO DE 1823 ĜIS 1907

Exercicios EXERCICES Financaj ekzercoj	Receita RECETTE Euspezo	Despeza DÉPENSE Elspezo	Saldo SOLDE Saldo	Deficit DÉFICIT Deficito
Transporte.....	1.181.205:503\$000	1.353.173:657\$000	33.124:995\$000	205.093:149\$000
1866—1867.....	64.776:884\$000	127.417:545\$000	—	62.640:661\$000
1867—1868.....	71.200:927\$000	165.984:772\$000	—	94.783:845\$000
1868—1869.....	87.542:533\$000	150.894:798\$000	—	63.352:265\$000
1869—1870.....	94.847:342\$000	141.594:107\$000	—	46.746:765\$000
1870—1871.....	95.885:277\$000	100.074:292\$000	—	4.189:015\$000
1871—1872.....	101.286:594\$000	101.580:774\$000	—	294:180\$000
1872—1873.....	110.713:202\$000	121.874:462\$000	—	11.161:260\$000
1873—1874.....	102.651:794\$000	121.480:870\$000	—	18.829:076\$000
1874—1875.....	104.667:150\$000	125.855:335\$000	—	21.188:185\$000
1875—1876.....	100.717:977\$000	126.780:018\$000	—	26.062:041\$000
1876—1877.....	98.762:593\$000	135.800:677\$000	—	37.038:084\$000
1877—1878.....	109.220:892\$000	151.492:391\$000	—	42.271:499\$000
1878—1879.....	111.801:828\$000	181.468:557\$000	—	69.666:729\$000
1879—1880.....	120.393:288\$000	150.133:550\$000	—	29.740:262\$000
1880—1881.....	128.364:031\$000	138.583:090\$000	—	10.219:059\$000
1881—1882.....	130.456:370\$000	139.470:648\$000	—	9.014:278\$000
1882—1883.....	129.697:660\$000	153.157:868\$000	—	23.460:208\$000
1883—1884.....	132.593:414\$000	154.257:060\$000	—	21.663:646\$000
1884—1885.....	121.974:324\$000	158.495:837\$000	—	36.521:513\$000
1885—1886.....	126.883:096\$000	153.623:099\$000	—	26.740:003\$000
1886—1887.....	217.763:108\$000	227.044:839\$000	—	9.281:731\$000
1888 (2).....	145.069:654\$000	147.450:538\$000	—	2.380:884\$000
1889.....	166.597:126\$000	186.165:459\$000	—	19.568:333\$000
1890.....	266.683:843\$000	220.145:874\$000	46.537:969\$000	—
1891.....	270.811:626\$000	220.592:464\$000	50.219:162\$000	—
1892.....	258.094:426\$000	279.280:535\$000	—	21.186:109\$000
1893.....	315.717:362\$000	300.631:273\$000	15.086:089\$000	—
1894.....	270.341:990\$000	372.750:720\$000	—	102.408:730\$000
1895.....	325.865:911\$000	344.767:322\$000	—	18.901:411\$000
1896.....	346.212:789\$000	386.605:031\$000	—	40.392:242\$000
1897.....	303.410:721\$000	381.549:785\$000	—	78.139:064\$000
1898.....	324.053:052\$000	787.671:439\$000	—	463.618:387\$000
1899.....	333.104:656\$000	295.363:247\$000	37.741:409\$000	—
1900 (3).....	353.607:192\$000	448.159:856\$000	—	94.552:664\$000
1901.....	318.559:046\$000	334.517:046\$000	—	15.958:000\$000
1902.....	343.813:631\$000	298.418:230\$000	45.395:401\$000	—
1903.....	421.346:257\$000	363.179:819\$000	58.166:438\$000	—
1904.....	442.769:998\$000	466.813:365\$000	—	24.043:367\$000
1905.....	402.748:497\$000	429.846:379\$000	—	27.097:882\$000
1906.....	450.784:118\$000	429.557:075\$000	21.227:043\$000	—
1907.....	396.043:789\$000	379.871:913\$000	16.171:876\$000	—
TOTAL.....	9.999.041:471\$000	11.453.575:616\$000	323.670:382\$000	1.778.204:527\$000

(1) Primeiro semestre de 1828. Por decreto de 8 de Outubro de 1828 o anno financeiro começou a ser contado, d'aquella data em diante, de 1º de Julho de um anno a 30 de Junho do anno seguinte.

(2) A coincidência do anno financeiro com o anno civil foi restabelecida a partir de 1888, de onde resultou ser incluido no exercicio anterior o segundo semestre de 1887. (3) As rendas arrecadadas e as despesas effectuadas em ouro de 1900 a 1907 foram reduzidas a moeda papel ao cambio de 15 d. por mil réis.



DIRECTORIA GERAL DE ESTATISTICA

Receita e despesa dos Estados e do Districto Federal, 1897—1901

RECETTE ET DÉPENSE DES ÉTATS ET DU DISTRICT FÉDÉRAL, 1897—1901

ENSPEZO KAJ ELSPEZO DE L'ŜTATOJ KAJ FEDERALA DISTRIKTO, 1897—1901

ESTADOS ÉTATS Ŝtatoj	1897	1898	1899	1900	1901	MÉDIAS MOYENNES — MEZVALOROJ		
						Por Estado Par État Po Ŝtato	Por habitante Par habitant Poloĝanto	Por cento Pour cent Procento (1)
<b>RECEITA</b> RECETTE — ENSPEZO								
Alagoás.....	2.116	2.180	2.150	2.508	2.362	2.263	3\$571	1,03
Amazonas.....	14.877	22.259	27.414	24.022	16.889	21.092	89\$089	9,62
Bahia.....	11.397	14.844	11.495	12.882	11.945	12.494	5\$958	5,69
Ceará.....	2.510	3.025	2.758	3.165	2.660	2.823	3\$337	1,29
Districto Federal.....	19.703	18.960	23.509	25.348	20.678	21.640	32\$303	9,87
Espirito Santo.....	4.965	5.177	4.787	2.926	3.094	4.190	20\$871	1,91
Goyaz.....	708	742	686	656	870	732	2\$902	0,34
Maranhão.....	1.819	2.203	2.298	2.549	2.091	2.192	4\$457	0,99
Matto Grosso.....	919	1.183	1.120	1.432	1.258	1.182	10\$278	0,54
Minas Geraes.....	73.069	34.149	32.130	35.943	28.201	40.698	11\$461	18,56
Pará.....	18.366	21.502	24.439	(3) 20.212	12.276	19.359	44\$847	8,85
Parahyba do Norte.....	1.094	1.145	1.095	1.143	1.066	1.109	2\$276	0,50
Paraná.....	2.728	4.781	3.185	2.880	4.534	3.622	11\$382	1,65
Pernambuco.....	9.113	9.498	(2) 9.638	12.578	11.070	10.379	8\$929	4,74
Piahy.....	671	747	965	877	719	796	2\$438	0,36
Rio Grande do Norte.....	987	948	1.130	1.338	1.101	1.101	4\$022	0,50
Rio Grande do Sul.....	9.635	10.819	11.098	10.083	8.835	10.094	9\$006	4,60
Rio de Janeiro.....	13.944	12.836	10.356	7.969	16.339	12.289	13\$344	5,60
Santa Catharina.....	1.736	2.143	1.821	1.433	1.280	1.683	5\$316	0,77
S. Paulo.....	48.571	42.279	59.833	42.651	45.684	47.804	22\$025	21,80
Sergipe.....	1.316	2.113	1.775	1.836	1.664	1.741	4\$948	0,79
Total.....	240.154	213.533	233.682	214.431	194.616	219.283	12\$919	100,00
<b>DESEZA</b> DÉPENSE — ELSPEZO								
Alagoás.....	2.088	2.108	2.189	2.286	2.312	2.197	3\$467	1,05
Amazonas.....	10.779	29.819	31.721	23.918	(4) 21.403	23.528	99\$387	11,31
Bahia.....	14.054	14.914	15.189	14.149	12.194	14.102	6\$725	6,78
Ceará.....	2.494	3.337	3.424	3.465	2.606	3.065	3\$623	1,47
Districto Federal.....	19.116	18.935	23.418	24.909	21.179	21.511	32\$110	10,34
Espirito Santo.....	—	—	—	2.872	2.865	2.868	14\$286	1,38
Goyaz.....	613	678	694	564	761	662	2\$624	0,31
Maranhão.....	1.819	2.203	2.191	3.102	1.897	2.242	4\$558	1,08
Matto Grosso.....	932	1.134	1.471	1.437	3.591	1.713	14\$895	0,82
Minas Geraes.....	66.466	33.740	30.429	31.561	25.473	37.534	10\$570	18,04
Pará.....	—	6.848	—	—	—	6.848	15\$864	3,29
Parahyba do Norte.....	1.322	1.177	1.240	1.314	1.123	1.235	2\$535	0,59
Paraná.....	2.601	4.603	2.991	2.662	4.124	3.396	10\$672	1,64
Pernambuco.....	9.107	9.493	(2) 9.539	12.439	11.027	10.322	8\$880	4,97
Piahy.....	667	718	828	927	802	788	2\$414	0,37
Rio Grande do Norte.....	1.068	1.093	1.113	1.374	1.039	1.137	4\$154	0,55
Rio Grande do Sul.....	8.012	10.256	11.530	8.774	8.384	9.391	8\$379	4,52
Rio de Janeiro.....	16.925	15.862	16.824	11.149	16.328	15.418	16\$744	7,42
Santa Catharina.....	1.728	2.131	1.816	1.427	1.267	1.674	5\$290	0,80
S. Paulo.....	58.711	54.787	36.793	36.297	45.692	46.456	21\$404	22,33
Sergipe.....	1.704	2.424	2.205	1.763	1.682	1.956	5\$559	0,94
Total.....	220.216	216.260	195.605	186.389	185.749	208.043	12\$256	100,00

NOTA — Os valores são expressos em contos de réis.

(1) Do total das médias por Estados. (2) Média triennial. (3) Média quatriennial. (4) Média quinquennial.



## FINANÇAS

### Receita e despesa dos Estados e do Districto Federal, 1902—1906

RECETTE ET DÉPENSE DES ÉTATS ET DU DISTRICT FÉDÉRAL, 1902—1906

ENSPEZO KAJ ELSPEZO DE L'ŜTATOJ KAJ FEDERALA DISTRIKTO, 1902—1906

ESTADOS ÉTATS Ŝtatoj	1902	1903	1904	1905	1906	MÉDIAS MOYENNES — MEZVALOROJ		
						Por Estado Par État Po Ŝtato	Por habitante Par habitant Pologanto	Por cento Pour cent Procento (1)
<b>RECEITA</b> RECETTE — ENSPEZO								
Alagoás.....	2.054	1.983	2.238	1.810	1.810	1.979	2\$770	0,79
Amazonas.....	13.368	24.021	24.021 (2)	20.464	23.727	21.120	68\$393	8,46
Bahia.....	10.417	9.382	10.418	8.218	9.704	9.628	4\$370	3,86
Ceará.....	2.397	2.927	3.827	2.940	2.769	2.972	3\$421	1,19
Districto Federal.....	26.264	30.773	28.302	31.395	48.437	33.034	42\$919	13,24
Espírito Santo.....	2.801	3.083	2.856	2.614	2.778	2.826	11\$304	1,13
Goyaz.....	346	743	710	733	1.023	711	2\$681	0,28
Maranhão.....	2.244	2.463	2.767	2.422	2.259	2.431	4\$630	0,97
Matto Grosso.....	1.390	1.853	1.385	2.038	1.632	1.660	13\$071	0,67
Minas Geraes.....	23.795	23.672	27.051	22.661	27.407	24.917	6\$604	9,99
Pará.....	15.836	16.863	15.937	16.062 (3)	15.395	16.019	32\$192	6,42
Parahyba do Norte...	1.264	1.607	1.506	1.580	1.838	1.559	3\$088	0,62
Paraná.....	4.518	4.728	8.386	11.686	8.927	7.649	20\$979	3,07
Pernambuco.....	12.277	9.904	11.485	17.180	15.096	13.189	10\$614	5,29
Piauí.....	853	988	998	1.261	1.117	1.043	2\$878	0,42
Rio Grande do Norte...	1.176	1.239	1.274	2.772	2.707	1.834	6\$629	0,73
Rio Grande do Sul....	9.419	10.304	9.663	9.368	9.979	9.747	7\$681	3,91
Rio de Janeiro.....	18.498	10.638	13.191	7.799	8.231	11.671	12\$335	4,68
Santa Catharina.....	1.361	1.539	1.732	1.533	1.637	1.560	4\$643	0,63
S. Paulo.....	37.648	46.566	42.603	67.639	218.037	82.499	29\$539	33,06
Sergipe.....	1.514	1.548	1.458	1.407	1.469	1.479	3\$900	0,59
Total.....	189.440	206.824	211.808	233.582	405.979	249.527	13\$289	100,00
<b>DESPEZA</b> DÉPENSE — ELSPEZO								
Alagoás.....	2.109	2.089	2.119	2.239	3.212	2.354	3\$295	0,97
Amazonas.....	16.889	19.153	19.153 (2)	20.103	23.716	19.803	64\$129	8,17
Bahia.....	11.951	11.971	12.587	11.325	10.796	11.720	5.320	4,84
Ceará.....	2.743	2.808	3.153	2.683	2.749	2.827	3\$254	1,17
Districto Federal.....	25.678	31.378	28.217	31.359	48.132	32.953	42\$813	13,60
Espírito Santo.....	2.664	2.746	2.992	2.481	2.592	2.695	10\$780	1,11
Goyaz.....	724	836	775	824	847	801	3\$020	0,33
Maranhão.....	2.836	2.153	2.820	2.820	2.410	2.608	4\$968	1,08
Matto Grosso.....	1.588	1.849	2.084	2.084	1.627	1.846	14\$535	0,76
Minas Geraes.....	20.563	20.449	22.352	21.901	26.832	22.419	5\$943	9,25
Pará.....	—	16.371	16.349	14.351	13.839	15.227	30\$601	6,28
Parahyba do Norte...	1.542	1.633	1.460	1.670	1.763	1.614	3\$197	0,67
Paraná.....	4.132	4.630	7.254	10.980	8.487	7.096	19\$462	2,93
Pernambuco.....	12.277	9.901	11.483	17.131	15.094	13.177	10\$604	5,44
Piauí.....	798	833	897	1.116	1.073	943	2\$602	0,39
Rio Grande do Norte...	1.093	1.310	1.289	2.428	1.359	1.496	5\$408	0,62
Rio Grande do Sul....	8.133	9.992	9.159	8.799	9.035	9.024	7\$112	3,72
Rio de Janeiro.....	18.014	10.353	13.701	9.709	8.231	12.002	12\$684	4,95
Santa Catharina.....	1.530	1.430	1.625	1.481	1.478	1.509	4\$491	0,63
S. Paulo.....	40.912	45.152	35.872	111.860	159.452	78.650	28\$161	32,47
Sergipe.....	1.591	1.544	1.416	1.490	1.420	1.492	3\$934	0,62
Total.....	177.767	198.581	196.727	278.834	344.144	242.256	12\$902	100,00

NOTA — Os valores são expressos em contos de réis.

(1) Do total das médias por Estados. (2) Média triennial. — (3) Média quatriennial.



DIRECTORIA GERAL DE ESTATISTICA

Impostos, especiaes e ad-valorem, cobrados pelos  
 IMPÔTS, SPÉCIAUX ET AD-VALOREM, PERÇUS PAR LES  
 IMPOSTOJ SPECIALAJ KAJ AD-VALOREM KOLEKTITAJ DE L'ŜTATOJ

ESTADOS ÉTATS Ŝtatoj	Algodão COTON Kotono	Assucar SUCRE Sukero	Borracha CAOUTCHOUC Kaŭĉuko	Cacão C A C A O Kakao	Café CAFÉ Kafo	Caroços de algodão GRAINES DE COTON Kotongrajnoj
Alagoás.....	9 0/0	6 0/0	8 0/0	—	10 0/0	10 0/0
Amazonas.....	—	—	7 e 20 0/0	5 0/0	—	—
Bahia.....	5 0/0	1 0/0	9 0/0	15 0/0	9 0/0	5 0/0
Ceará.....	(1) 6 e 10 0/0	4 0/0	\$300 p. k.	10 0/0	2 0/0	6 0/0
Districto Federal.....	—	½ 0/0	—	½ 0/0	½ 0/0	—
Espirito Santo.....	—	—	—	—	—	—
Goyaz.....	6 0/0	6 0/0	\$250 p. k.	—	6 0/0	\$300 p. k.
Maranhão.....	(2) 10 e 30 0/0	7 0/0	L	\$080 p. k.	\$120 p. k.	10 0/0
Matto Grosso.....	5 0/0	L	(3) 20 e 23 0/0	12 0/0	5 0/0	5 0/0
Minas Geraes.....	4 0/0	2 0/0	3 ½ 0/0	2 0/0	8 ½ 0/0	—
Pará.....	—	—	(6) 15, 22 e 25 0/0	6 0/0	—	—
Parahyba.....	6 0/0	3 0/0	6 0/0	5 0/0	5 0/0	10 0/0
Paraná.....	—	—	—	—	—	—
Pernambuco.....	10 0/0	(8) 2 e 9 0/0	2 0/0	—	2 0/0	9 0/0
Piauhy.....	12 0/0	—	12 0/0	12 0/0	—	12 0/0
Rio Grande do Norte.....	8 0/0	8 0/0	8 0/0	—	—	8 0/0
Rio Grande do Sul.....	3 0/0	3 0/0	3 0/0	—	3 0/0	—
Rio de Janeiro.....	4 0/0	2 ½ 0/0	\$100 p. k.	2 ½ 0/0	8 ½ 0/0	—
Santa Catharina.....	—	5 0/0	—	—	(10) 8 e 10 0/0	—
S. Paulo.....	L	L	L	—	(14) 9 e 20 0/0	L
Sergipe.....	8 0/0	7 0/0	—	—	8 0/0	—

CONVENÇÃO — p. k. : por kilo ; p. u. : por unidade ; L. : livre de direito.

(1) Algodão em caroço, 6 0/0 ; em pluma, 10 0/0. (2) Algodão em rama, 10 0/0 ; em caroço, 30 0/0. (3) Fumo em taxas fixas sobre madeiras : barrotes, um, 1\$400 ; duzia de taboas para soalho 6\$000 ; etc., etc. (6) Borracha, 20 0/0 ; idem, e beneficiada, 25 0/0 ; fina, sernamby ou entrefina, 22 0/0 ; qualquer outra especie, 15 0/0. (7) Taboado ou madeira de construção (8) Couros espichados ou salgados, 20 0/0 ; couros verdes, 25 0/0. (10) Café preparado, 8 0/0 ; em côco, 10 0/0. (11) Fumo em corda, não beneficiado. (14) Café superior, 9 0/0 ; qualidades inferiores, 20 0/0.



FINANÇAS

Estados na exportação dos seus principaes productos

ÉTATS SUR L'EXPORTATION DE LEURS PRINCIPAUX PRODUITS

PRI L'EKSPORTADO DE ILIAJ PRECIPAJ PRODUKTAJOJ

Couros CUIRS Ledoj	Fumo TABAC Tabako	Madeiras BOIS Lignojo	Matte MATÉ Matherbo	Pelles PEAUX Hañtojo	Sal SEL Salo	Xarque TASSAO Tasafo	Impostos adicionaes IMPÔTS AD- DITIONNELS, Aldonaj im- postoj
15 %	10 %	25 %	—	10 %	\$001 p. k	—	30 %
—	10 %	10 %	—	—	—	—	20 %
14 %	15 %	22 %	—	14 %	5 %	—	—
1\$500 p. u.	3 e 6 %	10 %	—	\$500 p. u.	5 %	—	5 %
3\$000 p. u.	½ %	—	—	—	—	—	—
—	—	—	—	—	—	—	—
\$300 p. u.	\$120 p. k.	—	—	\$300 p. u.	—	—	10 %
1\$100 p. u.	(8) \$360 p. k.	(4) Diversas	—	\$600 p. u.	5 %	\$100 p. k.	15 %
12 %	5 %	5 %	\$800 p. 15 k.	12 %	—	\$025 p. k.	—
11 %	8 ½ %	9 %	—	3 %	—	—	10 %
17 %	\$050 p. k.	6 %	—	10 %	—	—	2 ½ %
10 %	10 %	(7) 10 e 20 %	—	10 %	—	—	20 %
10 %	1\$000 p. 15 k.	4 %	4 %	10 %	—	—	10 %
(9) 20 e 25 %	2 %	—	—	\$500 p. u.	—	2 %	10 %
12 %	12 %	—	—	12 %	12 %	—	10 %
1\$000 p. u.	5 %	8 %	—	\$500 p. u.	\$005 p. k.	5 %	10 %
2 %	6 %	3 %	2 %	3 %	—	2 %	—
9 %	9 %	7 %	—	—	\$100 p. k.	—	—
10 %	(11) 2 e 8 %	(12) 6 e 12 %	(13) 30 e \$100 p k	5 %	—	—	30 %
L	—	—	—	L	—	—	10 %
12 %	—	—	—	12 %	10 %	—	—

folha, 250 réis; em mólhos, 300 réis; em corda ou rólhos, 350 réis; desfiado ou picado, 550 réis—por kilo. (4) Diversas exportada pelas estações fiscaes do Norte do Estado, nas fronteiras do Estado do Amazonas e do Pará, 23 %/o. (9) Borracha fina 10 %/o; tóros e lenha, 10 %/o. (8) Assucar exportado para mercados nacionaes, 9 %/o; para mercados estrangeiros, 2 %/o, 2 %/o; fumo preparado, 8 %/o. (12) Madeira preparada 6 %/o; em tóros, 12 %/o. (13) 30 réis por kilo de matte beneficiado, 100 réis.



DIRECTORIA GERAL DE ESTATISTICA

**Emprestimos externos realizados pelo Brazil de 1824 a 1907**  
 EMPRUNTS EXTERNES RÉALISÉS PAR LE BRÉSIL DE 1824 À 1907  
 EKSTERAJ PRUNTEPRENOJ EFEKTIVIGITAJ JE BRAZILUJO DE 1824 ĜIS 1907

Designação dos empréstimos DÉSIGNATION DES EMPRUNTS Prunteprenojmontro	Juro INTÉRÊT Procentego %	Typo TYPE Tipo %	Valor nominal VALEUR NOMINALE Noma valoro £	Valor real VALEUR RÉELLE Reala valoro £	Equivalente ÉQUIVALENT Ekivalenta (1)
De 13 de Agosto de 1824.....	5	75	1.333.300	1.000.000	4.000:000\$000
» 7 » Setembro de 1824.....	5	85	2.352.900	2.000.000	8.000:000\$000
» 3 » Julho de 1829.....	5	52	769.200	400.000	3.200:000\$000
» 5 » Fevereiro de 1839.....	5	76	411.200	312.500	2.500:000\$000
» 11 » Janeiro de 1843.....	5	85	732.702	622.702	5.675:561\$750
» 27 » Julho de 1852.....	4,5	95	1.040.600	954.250	8.482:328\$250
» 19 » Maio de 1858.....	4,5	95	1.526.500	1.425.000	12.666:825\$000
» 23 » Fevereiro de 1859.....	5	100	508.000	508.000	4.515:612\$000
» 16 » Março de 1860.....	4,5	90	1.373.000	1.210.000	10.755:690\$000
» 7 » Outubro de 1863.....	4,5	88	3.855.300	3.300.000	29.333:700\$000
» 12 » Setembro de 1865.....	5	74	6.963.600	5.000.000	44.445:000\$000
» 23 » Fevereiro de 1871.....	5	89	3.459.600	3.000.000	26.667:000\$000
» 18 » Janeiro de 1875.....	5	96,5	5.301.200	5.000.000	44.445:000\$000
» 23 » " " 1883.....	4,5	95	4.599.600	4.000.000	35.556:000\$000
» 26 » Fevereiro de 1886.....	5	95	6.431.000	6.000.000	53.334:000\$000
» 10 » Abril de 1888.....	4,5	97	6.297.300	6.000.000	53.334:000\$000
» 30 » Setembro de 1889.....	4	90	19.837.000	17.213.500	153.010:801\$500
Oeste de Minas, 1893.....	5	80	3.710.000	2.968.000	26.382:552\$000
De 17 de Julho de 1895.....	5	85	7.442.000	6.000.000	53.334:000\$000
Funding Loan, 1898.....	5	100	8.613.717	8.613.717	76.567:330\$413
Rescission Bonds, 1901.....	4	100	16.619.320	16.619.320	147.729:135\$380
Obras do Porto do Rio de Janeiro, 1903	5	90	8.500.000	7.860.000	69.867:540\$000
Estado de S. Paulo, 1907.....	5	95	3.000.000	2.850.000	25.333:650\$000
Total.....	—	—	114.677.039	102.856.989	899.135:726\$293

**Estado da divida passiva externa a 31 de Dezembro de 1907**  
 ÉTAT DE LA DETTE PASSIVE EXTERNE AU 31 DÉCEMBRE 1907  
 STATO DE L'EKSTERA PASIVA ŜULDO EN LA 31<sup>a</sup> DE DECEMBRO 1907

Emprestimos em vigor EMPRUNTS EN VIGUEUR Prunteprenoj en efektiveco	Data do vencimento DATE DE L'ÉCHÉ- ANCE Datfalo	CAPITAL CAPITAL — KAPITALO			
		Amortizado AMORTIS — AMORTIZITA		Circulante CIRCULANT — CIRKULINTA	
		Nominal Nominal Noma £	Real Réal Reala £	Nominal Nominal Noma £	Equivalente Équivalent Ekivalenta (2)
		De 23 de Janeiro de 1883.....	1935	1.332.600-0-0	1.007.236-13- 5
» 10 » Abril de 1888.....	1938	1.474.000-0-0	1.017.071-12- 6	4.823.300- 0-0	42.874:313\$700
» 30 » Setembro de 1889.....	1958	1.448.800-0-0	985.214- 2-11	18.388.200- 0-0	163.452:709\$800
Oeste de Minas, 1893.....	1935	321.900-0-0	234.924- 0- 9	3.388.100- 0-0	30.116:820\$900
De 17 de Julho de 1895.....	1949	110.400-0-0	75.704- 5- 0	7.331.600- 0-0	65.170:592\$400
Funding Loan, 1898.....	1961	—	—	8.613.717- 9-9	76.567:334\$742
Rescission Bonds, 1901.....	1961	1.797.780-0-0	1.513.754- 7- 0	14.821.540- 0-0	131.748:669\$060
Obras do Porto do Rio de Janeiro, 1903	1935	—	—	8.500.000- 0-0	75.556:500\$000
Estado de S. Paulo, 1907.....	1924	—	—	3.000.000- 0-0	26.667:000\$000
Total.....	—	6.485.400-0-0	4.833.905- 1- 7	72.133.457- 9-9	641.194:303\$602

(1) A cambios diversos até 1843; a 27 d. por mil réis nos empréstimos seguintes. (2) Em réis ao cambio 27 d.



FINANÇAS

Emprestimos realizados no Brazil <sup>(1)</sup>

EMPRUNTS RÉALISÉS AU BRÉSIL  
PRUNTEPRENOJ EFEKTIVIGITAJ EN BRAZILUJO

DESIGNAÇÃO DÉSIGNATION Montro	Emissão ÉMISSION — ELVENDADO		Títulos TITRES — ASIGNATOJ		Taxa de juro TAUX DE L'INTÉRÊT Interestakso
	Typo Type Tipo	Importancia Montant Valoro	Especie Espèce Speco	Valor nominal Valeur nominale Noma valoro	
<b>Emprestimos de :</b>					
1868 (Dec. 4.244, de 15 de Setembro).....	90 0/0	30.000:000\$000	Nominativos	{ 500\$000 1:000\$000	} 6 0/0 ouro
1879 (Dec. 7.381, de 19 de Julho)	96 0/0	51.885:000\$000	Ao portador	{ 500\$000 1:000\$000	} 4,5 0/0 ouro
1889 (Dec. 10.322, de 27 de Agosto)	90 0/0	109.694:000\$000	{ Nominativos e Ao portador	{ 1:000\$000	4 0/0 ouro
1895 (Dec. 1.976, de 25 de Fevereiro).....	95 0/0	100.000:000\$000	{ Nominativos e Ao portador	{ 1:000\$000	5 0/0 papel
1897 (Dec. 2.695, de 29 de Novembro).....	95 0/0	60.000:000\$000	{ Nominativos e Ao portador	{ 1:000\$000	6 0/0 papel
1903 (Dec. 4.865, de 16 de Junho)	—	17.300:000\$000	Ao portador	{ 500\$000 1:000\$000	} 5 0/0 papel
<b>Total.....</b>	—	368.879:000\$000	—	—	—
<b>Apólices geraes (Lei de 15 de Novembro de 1827)—Emissões em diversas datas.....</b>	—	{ 339.675:100\$000 166.946:200\$000 119:600\$000	{ Nominativos	Diversos	{ 6 0/0 papel (2) 5 0/0 papel 4 0/0 papel
<b>Total.....</b>	—	506.740:900\$000	—	—	—
<b>Total geral.....</b>	—	875.619:900\$000	—	—	—

(1) Desde a criação de sua dívida interna fundada. (2) Convertidas a 5 0/0.



DIRECTORIA GERAL DE ESTATISTICA

Estado da divida passiva interna em 31 de Dezembro de 1907  
 ÉTAT DE LA DETTE PASSIVE INTERNE AU 31 DÉCEMBRE 1907  
 STATO DE L'INTERNA PASIVA ŠULDO EN LA 31ª DE DECEMBRO 1907

DIVIDA FUNDADA  
 DETTE CONSOLIDÉE — REGISTRITA ŠULDO

DESIGNAÇÃO DÉSIGNATION Montro	CAPITAL CAPITAL — KAPITALO		
	Amortizado Amortis — Amortizita	Circulante Circulant — Cirkulinta	
	Emprestimos de:		
1879 (Dec. 7.831, de 19 de Julho).....	31.337:000\$000	20.548:000\$000	
1897 (Dec. 2.695, de 29 de Novembro).....	34.918:000\$000	25.082:000\$000	
1903 (Dec. 4.865, de 16 de Junho).....	—	17.300:000\$000	
<b>Total</b> .....	66.255:000\$000	62.930:000\$000	
Aplices geraes (Lei de 15 de Novembro de 1827.....	6 0/0 (1).....	22.977:700\$000	316.697:400\$000
	5 0/0.....	216:600\$000	166.729:600\$000
	4 0/0.....	—	119:600\$000
<b>Total</b> .....	23.194:300\$000	483.545:600\$000	
<b>Total geral</b> .....	89.449:300\$000	546.476:600\$000	

DIVIDA FLUCTUANTE  
 DETTE FLOTTANTE — ŠANĜEMA ŠULDO

DISCRIMINAÇÃO DA DIVIDA SPECIFICATION DE LA DETTE Šulddiskriminado	IMPORTANCIAS SOMMES Valoroj	
Caixas Economicas.....	155.223:442\$434	
Bens de Defuntos e Ausentes.....	3.544:811\$672	
Cofre de Orphãos.....	9.842:355\$928	
Monte de Soccorro da Capital Federal.....	176:629\$971	
Cofre de Depositos Publicos.....	4.582:473\$630	
Deposito de diversas origens.....	84.076:263\$004	
Divida (2).....	{ não inscripta no Grande Livro.....	22:176\$975
	{ inscripta no Grande Livro.....	135:994\$460
	{ inscripta nos Livros Auxiliares.....	148:765\$260
Letras do Thesouro.....	17:500\$000	
Papel moeda em circulação.....	643.531:727\$000	
<b>Total</b> .....	901.302:140\$334	

(1) Convertidas a 5 0/0 em virtude do Dec. n. 9.581, de 17 de Abril de 1886. (2) Anterior a 1827.



FINANÇAS

Renda especial applicada á divida publica  
 REVENU SPÉCIAL APPLIQUÉ À LA DETTE PUBLIQUE  
 SPECIALA RENTO APLIKITA AL LA PUBLIKA ŠULDO

APPLICAÇÃO APPLICATION — APLIKADO		1901	1902	1903	1904
<b>Divida externa:</b>					
Emprestimos	Rescission bonds... (Caixa de resgate) (1)	—	—	—	—
	Obras do Porto... (Caixa Especial) (2)	—	—	—	—
	Total.....	—	—	—	—
		—	—	—	—
<b>Divida interna:</b>					
Fundo de amortisação dos empréstimos internos (papel) (3)		8.052:441\$672	23.594:430\$496	42.127:147\$706	73.767:294\$302
Papel moeda	Fundo de garantia (4)	—	—	—	—
	Fundo de resgate (4)	—	—	—	—
	Total.....	—	—	—	—
		—	—	—	—
Total da renda especial.....		8.052:441\$672	23.594:430\$496	42.127:147\$706	73.767:294\$302
<b>APPLICAÇÃO</b>					
APPLICATION — APLIKADO		(7)	(7)	(7)	Total TOTALITÉ Tuteco
<b>Divida externa:</b>					
Emprestimos	Rescission bonds... (Caixa de resgate) (1)	—	160:000\$000	160:000\$000	320:000\$000
	Obras do Porto... (Caixa Especial) (2)	2.301:082\$883	3.162:205\$320	2.642:195\$987	10.328:752\$513
	Total.....	4.034:331\$781	4.573:328\$841	7.573:529\$365	20.423:069\$920
		17.349:152\$696	7.738:581\$203	5.113:028\$231	88.242:640\$785
<b>Divida interna:</b>					
Fundo de amortisação dos empréstimos internos (papel) (3)		(8) 13:875\$900	(8) 62:800\$620	(8) 44:975\$000	147.662:965\$696
Papel moeda	Fundo de garantia (4)	—	—	—	—
	Fundo de resgate (4)	—	—	—	—
	Total.....	—	—	—	—
		—	—	—	—
Total da renda especial.....		13.875:900\$000	62.800:620\$000	44.975:000\$000	147.662:965\$696
<b>APPLICAÇÃO</b>					
APPLICATION — APLIKADO		(7)	(7)	(7)	Total TOTALITÉ Tuteco

(1) Creada pela lei n. 746, de 29 de Dezembro de 1900, (art. 29). (2) Creada pelo decreto n. 4.859, de 8 de Junho de 1903. (3) Rendas creadas pela lei n. 741, de 26 de Dezembro de 1900, (art. 18). (4) Creado pela lei n. 581, de 20 de Julho de 1899. (5) Inclusive a quantia de 7.693:971\$366 arrecadada no exercicio de 1900. (6) Inclusive a quantia de 2.871:400\$317 arrecadada no exercicio de 1900. (7) Os algarismos dos exercicios de 1905 a 1907 não são definitivos por estarem pendentes de balanço. (8) Incompleta por falta de liquidação da renda proveniente de «depositos».



DIRECTORIA GERAL DE ESTATISTICA

Systema monetario do Brazil  
 SYSTÈME MONÉTAIRE BRÉSIL IEN  
 BRAZILA MONA SISTEMO

MOEDAS PIÈCES DE MONNAIE Moneroj	Especie ESPÈCE Speco	Valor VALEUR Valoro	Peso POIDS Pezo	Metal puro MÉTAL PUR Nur metalo	Titulo TITRE Titro	Modulo MODULE Modulo	Tolerancia TOLÉRANCE Tolerado	
							No peso Aupoids En la pezo	No titulo Au titre En la titro
							Auxiliares	Ouro (1)
	» (1)	10\$000	8,96484375	8,22076171875	917	0,00225	0,025	0,002
	Prata (2)	2\$000	20,grs.	18,0	900	0,0033	0,1	0,002
	» (2)	1\$000	10,grs.	9,0	900	0,0026	0,05	0,002
	» (2)	\$500	5,grs.	4,5	900	0,0022	0,025	0,002
Subsidiarias	Nickel (3)	\$400	12,grs.	—	25 0/0	0,0030	2 0/0	0,01
	» (3)	\$200	8,grs.	—	25 0/0	0,0025	2 0/0	0,01
	» (4)	\$100	5,grs.	—	25 0/0	0,0021	2 0/0	0,01
	Bronze (4)	\$040	12,grs.	—	25 0/0	0,0030	2 0/0	0,01
	» (4)	\$020	7,grs.	—	25 0/0	0,0025	2 0/0	0,01

Cunhagens no Brazil e na Europa  
 MONNAYAGES AU BRÉSIL ET EN EUROPE  
 MONFARADOJ EN BRAZILUJO KAJ EN EŬROPO

Periodos PÉRIODES Periodoj	Ouro OR Oro	Prata ARGENT Argento	Nickel NICKEL Nikelo	Bronze AIRAIN Bronzo	Cobre CUIVRE Kupro	Valores VALEURS Valoroj
1703 a 1833.....	216.275:989\$928	16.460:866\$319	—	—	14.606:259\$735	247.343:115\$982
1834 a 1850.....	1.547:842\$206	356:355\$296	—	—	—	1.904:197:502
1851 a 1907.....	45.609:589\$839	33.084:472\$281	41.516:404\$150	4.565:876\$460	—	124.776:342\$730
Total geral....	263.433:421\$973	49.901:693\$896	41.516:404\$150	4.565:876\$460	14.606:259\$735	374.023:656\$214

(1) Lei n. 475 de 20 de Setembro de 1847. (2) Lei n. 1.453 de 30 de Dezembro de 1905. (3) Lei n. 741 de 26 de Dezembro de 1900. (4) Leis n. 1.083 de 22 de Agosto de 1860 e n. 2.348 de 25 de Agosto de 1873.



Moedas brasileiras em circulação  
em 1908.









## CIRCULAÇÃO

### Circulação de notas bancarias e do Governo CIRCULATION DES BILLETS DE BANQUE ET DU GOUVERNEMENT BANKAJ KAJ REGAJ BILETOJ CIRCULADO

ESPECIFICAÇÕES SPÉCIFICATIONS Specialigoj	Valor das notas em circulação VALEUR DES BILLETS EN CIRCULATION Valoro de l'irkulintaj biletoj		Total	
	Bancarias De Banque Bankaj	Do Governo Du Gouvernement Regaj	TOTALITÉ Tuteco	
1907 — Notas de	\$500..	—	3.448:998\$000	3.448:998\$000
	1\$000..	—	13.747:079\$000	13.747:079\$000
	2\$000..	—	23.820:645\$000	23.820:645\$000
	5\$000..	7:615\$000	23.476:205\$000	23.483:820\$000
	10\$000..	474:575\$000	55.247:405\$000	55.721:980\$000
	20\$000..	230:480\$000	55.001:270\$000	55.231:750\$000
	30\$000..	45:705\$000	—	45:705\$000
	50\$000..	218:725\$000	69.735:425\$000	69.954:150\$000
	100\$000..	152:700\$000	75.844:100\$000	75.996:800\$000
	200\$000..	39:900\$000	145.428:400\$000	145.468:300\$000
	500\$000..	—	176.612:500\$000	176.612:500\$000
Total...	1.169:700\$000	642.362:027\$000	643.531:727\$000	
1898 — Notas de	\$500..	—	6.878:771\$500	6.878:771\$500
	1\$000..	—	17.063:083\$000	17.063:083\$000
	2\$000..	—	22.835:121\$000	22.835:121\$000
	5\$000..	38:650\$000	34.333:152\$500	34.371:802\$500
	10\$000..	26.355:050\$000	47.935:415\$000	74.290:465\$000
	20\$000..	17.928:790\$000	57.560:500\$000	75.489:290\$000
	30\$000..	6.382:165\$500	—	6.382:165\$500
	50\$000..	24.192:625\$000	105.351:950\$000	129.544:575\$000
	100\$000..	30.756:000\$000	35.435:300\$000	66.191:300\$000
	200\$000..	71.367:500\$000	137.903:600\$000	209.271:100\$000
	500\$000..	70.781:250\$000	67.566:000\$000	138.347:250\$000
Total...	247.802:030\$500	532.862:893\$000	780.664:923\$500	
1896 (1).....	340.714:370\$000	371.641:023\$500	712.355:393\$500	
1895.....	340.714:370\$000	337.351:527\$000	678.065:897\$000	
1894.....	340.714:370\$000	367.358:652\$000	708.073:022\$000	
1893.....	346.115:970\$000	285.744:750\$500	631.860:720\$500	
1892.....	346.115:960\$000	215.111:964\$500	561.227:924\$500	
1891 (2).....	346.115:960\$000	165.380:678\$500	511.496:638\$500	
1890.....	127.910:610\$000	170.564:972\$500	298.475:582\$500	

(1) Em virtude da lei n. 427, de 9 de Dezembro de 1895, foram encampadas as emissões bancarias, assumindo o Governo a responsabilidade das notas em circulação. No valor total das notas bancarias, nessa data, não se acha comprehendido o da emissão de «bonus» do Banco da Republica do Brazil, de 80.000:000\$000, os quaes, em virtude da referida lei, passaram tambem á responsabilidade do Governo da União, que effectuou posteriormente a sua substituição por notas do Thesouro.

(2) Pelo dec. n. 1.154 de 7 de Dezembro de 1890, art. 3º, foi concedido ao Banco da Republica dos Estados Unidos do Brazil o direito exclusivo de emissão de notas com circulação em todo o territorio da Republica, na razão do triplo do deposito em ouro.



DIRECTORIA GERAL DE ESTATISTICA

Circulação do papel-moeda conversível e inconvertível em 1906 <sup>(1)</sup>

CIRCULATION DU PAPIER MONNAIE CONVERTIBLE ET INCONVERSIBLE EN 1906

CIRKULADO DE L'ŠANĜEBLA KAJ MALŠANĜEBLA BILETARO EN 1906

ESTADOS ÉTATS Ŝtatoj	Papel conversível PAPIER CONVERTIBLE Ŝanĝebla biletaro		Papel inconvertível PAPIER INCONVERSIBLE Malŝanĝebla biletaro		Total TOTALITÉ Tuteco	
	Em réis papel En réis papier En rejsoj papero	Equivalente Équivalent Ĝkvivalenta (2)	Em réis papel En réis papier En rejsoj papero	Equivalente Équivalent Ĝkvivalenta (2)	Em réis papel En réis papier En rejsoj papero	Equivalente Équivalent Ĝkvivalenta (2)
	Alagoás.....	1.221:139\$733	76.321- 4- 8	21.774:778\$631	1.360:923-13- 3	22.995:918\$364
Amazonas.....	567:663\$632	35.478-19- 6	10.122:305\$626	632.644- 2- 0	10.689:969\$258	668.123- 1- 6
Bahia.....	4.823:663\$238	301.478-19- 0	86.013:249\$506	5.375.828- 1-11	90.836:912\$744	5.677.307- 0-11
Ceará.....	1.597:022\$436	99.813-18- 1	28.477:338\$168	1.779.833-12- 9	30.074:360\$604	1.879.647-10-10
Districto Federal...	1.490:051\$140	93.128- 3-11	26.569:877\$320	1.660.617- 6- 8	28.059:928\$460	1.753.745-10- 7
Espirito Santo.....	477:782\$842	29.861- 8- 7	8.519:594\$408	532.474-13- 0	8.997:377\$250	562.336- 1- 7
Goyaz.....	525:145\$842	32.821-12- 4	9.364:148\$809	585.259- 6- 0	9.889:294\$651	618.080-18- 4
Marauhão.....	1.137:178\$661	71.073-13- 4	20.277:624\$431	1.267.351-10- 6	21.414:803\$092	1.338.425- 3-10
Matto Grosso.....	242:789\$817	15.174- 7- 3	4.329:311\$561	270.581-19- 5	4.572:101\$378	285.756- 6- 8
Minas Geraes.....	7.394:203\$260	462.137-14- 1	131.849:886\$418	8.240.617-18- 0	139.244:089\$678	8.702.755-12- 1
Pará.....	1.014:301\$531	63.393-16-11	18.086:538\$457	1.130.408-13- 1	19.100:839\$988	1.193.802-10- 0
Parahyba.....	1.117:764\$728	69.860- 5-11	19.931:444\$572	1.245.715- 5- 9	21.049:209\$300	1.315.575-11- 8
Paraná.....	672:952\$510	42.059-10- 8	11.999:766\$403	749.985- 8- 0	12.672:718\$913	792.044-18- 8
Pernambuco.....	2.683:247\$341	167.702-19- 2	47.846:379\$662	2.990.398-14- 7	50.529:627\$003	3.158.101-13- 9
Piauhy.....	761:435\$600	47.589-14- 6	13.577:553\$982	848.597- 2- 6	14.338:989\$582	806.186-17- 0
Rio Grande do Norte	624:759\$314	39.047- 9- 2	11.140:408\$473	696.275-10- 7	11.765:167\$787	735.322-19- 9
Rio Grande do Sul..	2.363:756\$896	147.734-16- 1	42.149:379\$274	2.634.336- 4- 1	44.513:136\$170	2.782.071- 0- 2
Rio de Janeiro.....	1.904:950\$853	119.059- 8- 7	33.968:169\$946	2.123.010-12- 5	35.873:120\$799	2.242.070- 1- 0
Santa Catharina.....	658:868\$687	41.179- 5-10	11.748:630\$437	734.289- 8- 1	12.407:499\$124	775.468-13-11
S. Paulo.....	5.191:828\$096	324.489- 5- 1	92.578:188\$631	5.786.136-15- 9	97.770:016\$727	6.110.626- 0-10
Sergipe.....	811:393\$843	59.712- 2- 4	14.468:385\$785	904.274- 2- 3	15.279:779\$628	954.986- 4- 7
Total geral.....	37.281:900\$000	2.330.118-15- 0	664.792:960\$500	41.549.560- 0- 7	702.074:860\$500	43.879.678-15- 7
Total per caput...	1\$836,7	0- 2- 3	32\$751,1	2- 0-11	34\$587,8	2- 3- 2

NOTA - Papel moeda conversível emitido pela Caixa de Conversão.

(1) Em 31 de Dezembro. (2) Em L a 15 d. por mil réis.



## CIRCULAÇÃO

### Circulação do papel-moeda conversível e inconversível em 1907 <sup>(1)</sup>

CIRCULATION DU PAPIER-MONNAIE CONVERTIBLE ET INCONVERSIBLE EN 1907

CIRKULADO DE L'ŠANGĖBLA KAJ MALŠANGĖBLA BILETARO EN 1907

ESTADOS ÉTATS Štatoj	Papel conversível PAPIER CONVERTIBLE Šangebla biletaro		Papel inconversível PAPIER INCONVERSIBLE Malsangebla biletaro		Total TOTALITÉ Tuteco	
	Em réis papel	Equivalente	Em réis papel	Equivalente	Em réis papel	Equivalente
	En réis pa- pier	Équivalent	En réis pa- pier	Équivalent	En réis papier	Équivalent
	En rejsoj pa- pero	Ekivalenta ( <sup>2</sup> )	En rejsoj pa- pero	Ekivalenta ( <sup>2</sup> )	En rejsoj pa- pero	Ekivalenta ( <sup>2</sup> )
Alagoás.....	3.276:493\$627	204.780-17- 0	21.078:383\$392	1.317.398-19- 3	24.354:877\$019	1.522.179-16- 3
Amazonas.....	1.523:123\$172	95.195- 3-12	9.798:576\$712	612.411- 0-10	11.321:699\$884	707.606- 4-10
Bahia.....	12.942:582\$270	808.911- 7-10	83.262:396\$398	5.203.899-15- 6	96.204:978\$668	6.012.811- 3- 4
Ceará.....	4.285:040\$900	267.815- 1- 2	27.566:583\$434	1.722.911- 9- 4	31.851:624\$334	1.990.726-10- 6
Districto Federal....	3.998:021\$527	249.876- 6- 11	25.720:126\$496	1.607.507-18- 2	29.718:148\$023	1.857.384- 5- 1
Espirito Santo.....	1.281:960\$072	80.122-10- 1	8.247:122\$982	515.445- 3- 8	9.529:083\$054	595.567-13- 9
Goyaz.....	1.409:041\$828	88.065- 2- 3	9.064:667\$066	566.541-13-10	10.473:708\$894	654.606-16- 1
Maranhão.....	3.051:213\$900	190.700-17- 5	19.629:110\$783	1.226.819- 8- 6	22.680:324\$683	1.417.520- 5-11
Matto Grosso.....	651:439\$997	40.715- 0- 0	4.190:852\$658	261.928- 5-10	4.842:292\$055	302.643- 5-10
Minas Geraes.....	19.839:710\$883	1.239.981-18- 7	127.633:098\$051	7.977.068-12- 7	147.472:808\$934	9.217.050-11- 2
Pará.....	2.721:516\$898	170.094-16- 1	17.508:099\$544	1.094.256- 4- 5	20.229:616\$442	1.264.351- 0- 6
Parahyba.....	2.999:123\$537	187.445- 4- 5	19.294:002\$357	1.205.875- 2-11	22.293:125\$894	1.393.320- 7- 4
Paraná.....	1.805:628\$374	112.851-15- 6	11.615:993\$032	725.999-11- 4	13.421:621\$406	838.851- 6-10
Pernambuco.....	7.199:538\$544	449.971- 3- 2	46.316:169\$340	2.894.760-11- 8	53.515:707\$884	3.344.731-14-10
Piauhy.....	2.043:041\$165	127.690- 1- 5	13.143:320\$224	821.457-10- 3	15.186:361\$389	949.147-11- 8
Rio Grande do Norte	1.676:319\$102	104.769-18-11	10.784:118\$861	674.007- 8- 7	12.460:437\$963	778.777- 7- 6
Rio Grande do Sul..	6.342:299\$727	396.393-14- 8	40.801:368\$919	2.550.085-11- 2	47.143:668\$646	2.946.479- 5-10
Rio de Janeiro.....	5.111:257\$122	319.453-11- 5	32.881:808\$875	2.055.113- 1- 1	37.993:065\$997	2.374.566-12- 6
Santa Catharina.....	1.767:839\$453	110.489-19- 4	11.372:888\$830	710.805-11- 0	13.140:728\$283	821.295-10- 4
S. Paulo.....	13.930:421\$530	870.651- 6-11	89.617:377\$367	5.601.086- 1- 9	103.547:798\$897	6.471.737- 8- 8
Sergipe.....	2.177:086\$372	136.067-17-11	14.005:661\$679	875.353-17- 1	16.182:748\$051	1.011.421- 15- 0
Total geral.....	100.032:700\$000	6.252.043-15- 0	643.531:727\$000	40.220.732-18- 9	743.564:427\$000	46.472.776-13- 9
Total per caput..	4\$928,1	0- 6- 2	31\$703,7	1-19- 8	36\$631,8	2- 5-10

NOTA - Papel moeda conversível emitido pela Caixa de Conversão

(1) Em 31 de Dezembro. (2) Em  $\mathcal{L}$  a 15 d. por mil réis.



DIRECTORIA GERAL DE ESTATISTICA

Movimento monetario  
MOUVEMENT MONÉTAIRE DE  
MONA MOVADO

ESPECIFICAÇÕES SPÉCIFICATIONS — SPECIALIGOJ	Dezembro	ANNO			
	DÉCEMBRE	Janeiro	Fevereiro	Março	Abril
	Decembro	JANVIER	FEVRIER	MARS	AVRIL
	(de 1906)	Januaro	Februaro	Marto	Aprilo

ENTRADAS E SAHIDAS

ENTRÉES ET SORTIES DE PIÈCES DE MONNAIE EN OR

Soberanos.....	entradas	2.334.764-0-0	1.511.107-10-0	617.162-0-0	579.059-10-0	448.049-10-0
	sahidas..	5.068-0-0	25.616-10-0	41.329-0-0	113.547-10-0	186.633-0-0
Francos.....	entradas	4.160	2.011.630	1.621.640	6.006.160	1.030.690
	sahidas..	—	2.730	45.310	29.490	58.360
Ouro nacional.....	entradas	2:580\$000	28:240\$000	2:400\$000	165\$000	12:045\$000
	sahidas..	—	1:230\$000	1:360\$000	2:745\$000	11:985\$000
Marcos.....	entradas	—	4.150	1.490	300	850
	sahidas..	—	—	330	5.160	1.200
Dollars.....	entradas	—	510	45	470	95
	sahidas..	—	—	515	320	155
Liras.....	entradas	—	40	2.300	180	690
	sahidas..	—	—	—	—	230
Pesos argentinos.....	entradas	—	10	70	25	—
	sahidas..	—	—	—	—	—
Corôas austriacas.....	entradas	—	430	40	—	320
	sahidas..	—	—	—	—	790
Pesetas hespanholas..	entradas	—	75	50	—	40
	sahidas..	—	—	—	—	—
Réis fortes portuguezes	entradas	—	—	—	—	—
	sahidas..	—	—	—	—	—
Equivalente.....	entradas	37.363:513\$512	25.513:164\$678	10.913:243\$941	13.086:801\$116	7.847:590\$771
	sahidas..	81:088\$000	413:814\$119	694:482.983	1.845:560\$764	3.046:940\$510
Saldo.....	entradas	37.282:425\$512	25.099:350\$559	10.218:760\$958	11.241:240\$352	4.800:650\$261
	sahidas..	—	—	—	—	—

EMISSÃO, RESGATE E

ÉMISSION, RACHAT ET INCINÉRATION DES BILLETS

Emissão, resgate e incineração de notas	Valor das notas emitidas.....	37.363:000\$000	25.511:180\$000	10.911:860\$000	13.092:020\$000	7.846:210\$000
	» » » resgatadas.....	81:100\$000	414:320\$000	694:950\$000	1.846:350\$000	3.048:140\$000
	» » » incineradas.....	—	—	495:420\$000	694:950\$000	1.846\$320\$000



## CIRCULAÇÃO

### da Caixa de Conversão

LA CAISSE DE CONVERSION  
DE L' SANGKASO

#### DE 1907

— JARO 1907

Maio	Junho	Julho	Agosto	Setembro	Outubro	Novembro	Dezembro	Total
MAI	JUIN	JUILLET	AOÛT	SEPTEMBRE	OCTOBRE	NOVEMBRE	DÉCEMBRE	TOTALITÉ
Majo	Junio	Julio	Aügesto	Septembro	Oktobro	Novembro	Decembro	Tuteco

#### DE MOEDAS DE OURO

— ORA MONEROJ ENIRADOJ KAJ ELIRADOJ

263.607-10-0	57.699-10-0	66.200-10-0	446.367-10-0	21.471-0-0	39.378-0-0	78.296-10-0	189.631-10-0	6.652.794-10-0
55.163-0-0	44.772-0-0	51.435-10-0	45.699-10-0	49.023-0-0	78.105-0-0	81.442-0-0	58.608-10-0	836.442-10-0
113.600	5.830	15.665	13.500	5.580	16.690	9.665	27.150	10.881.960
26.830	31.260	17.645	29.120	6.330	35.710	8.915	4.580	296.280
13:500\$000	10:480\$000	8:650\$000	15:610\$000	13:070\$000	14:810\$000	1:590\$000	12:550\$000	135:690\$000
1:500\$000	2:630\$000	3:720\$000	3:040\$000	3:430\$000	2:800\$000	3:650\$000	3:670\$000	41:760\$000
20	160	830	4.210	6.540	1.880	4.680	2.040	27.150
100	150	860	3.740	2.610	2.260	2.000	4.000	22.410
60	107 ½	320	155	4.185	10.415	3.760	7.225	27.347 ½
130	102 ½	380	140	205	4.105	155	180	6.387 ½
—	220	280	120	80	60	80	700	4.750
20	200	—	—	—	300	10	150	910
90	330	450	325	80	10	325	10	1.725
15	—	10	—	500	—	—	10	535
—	—	—	—	110	—	—	—	900
—	—	—	—	—	—	—	—	790
—	—	25	—	—	—	—	50	240
—	—	—	150	—	—	—	—	150
—	—	120:000\$000	—	—	4:000\$000	—	5:000\$000	129:000\$000
—	—	120:000\$000	—	—	4:000\$000	—	—	124:000\$000
4.314:762\$691	947:432\$657	1.088:498\$449	7.183:489\$093	389:916\$685	703:205\$868	1.278:903\$200	3.099:900\$172	113.730:422\$833
902:937\$710	741:548\$329	843:271\$911	758:675\$756	798:882\$143	1.292:938\$147	1.317:398.885	951:115\$488	13.688:654\$745
3.411:824\$981	205:884\$328	245:226\$538	6.424:813\$337	—	—	—	2.148:784\$684	101.078:961\$510
—	—	—	—	408:965\$458	589:732\$279	38:495\$655	—	1.037:193\$392

#### INCINERAÇÃO DE NOTAS

— ELJETADO, REAÇETADO KAJ CINDRIGADO JE BILETOJ

4.313:460\$000	946:180\$000	1.087:190\$000	7.182:390\$000	388:770\$000	716:130\$000	1.276:650\$000	3.097:720\$000	113.732:760\$000
903:870\$000	742:590\$000	844:360\$000	759:630\$000	799:860\$000	1.294:000\$000	1.318:580\$000	952:310\$000	13.700:060\$000
3.048:140\$000	—	1.646:460\$000	844:360\$000	759:630\$000	799:860\$000	1.292:750\$000	1.318:580\$000	12.701:470\$000

ERRATA — O valor das notas incineradas em Março é de 649:950\$000 e não 694:950\$000, como está impresso na pagina 168.



DIRECTORIA GERAL DE ESTATISTICA

Movimento dos Bancos nacionaes <sup>(1)</sup>  
 MOUVEMENT DES BANQUES NATIONALES  
 MOVADO DE L'NACIAJ BANKOJ

Contas principaes PRINCIPAUX COMPTES Precipaj kontoj	Importancia total MONTANT Tuta valoro	Relação por cento attribuida a cada banco POURCENTAGE ATTRIBUÉ À CHAQUE BANQUE Procentero aljuĝita ĉian bankon								Total Totalité Tuteco
		1	2	3	4	5	6	7	8	

ACTIVO

ACTIF - AKTIVO

Capital a realizar.....	29.000:000\$	86,20	13,80	—	—	—	—	—	—	—	100,00
Letras descontadas.....	23.257:272\$	49,49	0,66	3,41	19,50	20,13	6,81	—	—	—	100,00
Contas garantidas.....	20.222:745\$	50,74	1,08	1,86	15,58	27,03	3,71	—	—	—	100,00
Letras a receber.....	5.504:585\$	41,88	40,97	6,05	10,15	0,90	—	0,05	—	—	100,00
Letras e valores caucio- nados.....	35.628:811\$	86,39	0,40	0,20	2,90	4,96	4,87	0,16	0,12	—	100,00
Valores depositados.....	180.209:261\$	22,98	0,77	8,89	37,93	27,83	1,60	—	—	—	100,00
Valores,propriedades,etc.	39.174:548\$	29,40	15,28	1,78	20,10	25,26	8,15	0,02	0,01	—	100,00
Valores penhorados.....	37.706:091\$	—	1,23	13,97	17,14	64,66	3,00	—	—	—	100,00
Caixas matrizes, agencias, etc.....	20.543:350\$	95,80	—	2,32	1,88	—	—	—	—	—	100,00
Hypothecas diversas.....	24.327:846\$	—	81,52	—	4,01	3,54	10,78	—	0,15	—	100,00
Titulos em liquidação....	6.387:207\$	7,78	21,76	41,75	15,32	4,97	8,33	0,09	—	—	100,00
Contas diversas.....	50.351:497\$	46,53	12,27	2,75	8,35	18,16	3,57	4,72	3,65	—	100,00
Dinheiro em Caixa.....	36.430:793\$	57,29	1,03	2,00	13,79	22,35	3,38	0,15	0,01	—	100,00
Total activo.....	508.744:006\$	38,79	8,33	5,66	20,35	22,57	3,44	0,49	0,37	—	100,00

PASSIVO

PASSIF - PASIVO

Capital.....	115.394:200\$	60,66	6,93	4,33	11,80	8,67	5,20	1,03	1,38	—	100,00
Fundo de reserva.....	5.529:307\$	1,65	6,36	—	49,19	37,27	1,72	2,58	1,23	—	100,00
Fundos especiaes.....	3.260:658\$	—	23,15	—	—	63,46	7,15	6,24	—	—	100,00
Contas correntes.....	45.845:244\$	38,55	1,11	1,37	20,97	35,08	2,59	—	0,33	—	100,00
Depositos.....	199.176:860\$	49,63	0,74	10,68	0,06	37,43	1,46	—	—	—	100,00
Titulos em garantia.....	95.806:645\$	—	16,57	0,07	78,08	—	5,23	0,05	—	—	100,00
Valores hypothecarios....	2.803:258\$	—	59,28	40,72	—	—	—	—	—	—	100,00
Caixa matriz, agencias, etc.	8.665:604\$	47,97	42,28	3,59	6,16	—	—	—	—	—	100,00
Porcentagens das Directo- rias.....	65:018\$	30,28	6,84	—	—	62,88	—	—	—	—	100,00
Dividendos.....	2.090:647\$	37,66	4,27	—	23,52	22,13	9,16	3,26	—	—	100,00
Lucros e Perdas.....	871:714\$	1,82	0,51	—	13,89	75,13	2,50	6,15	—	—	100,00
Letras a Premio.....	3.680:463\$	93,96	—	—	—	5,92	0,12	—	—	—	100,00
Contas diversas.....	25.554:388\$	8,68	39,19	5,93	1,43	34,21	7,08	3,05	0,43	—	100,00
Total passivo.....	508.744:006\$	38,79	8,33	5,66	20,35	22,57	3,44	0,49	0,37	—	100,00

(1) Existentes na praça do Rio de Janeiro, a 31 de Dezembro de 1907 (segundo os dados extrahidos dos ultimos balanços):

1 — BANCO DO BRAZIL. 2 — BANCO HYPOTHECARIO, 3 — BANCO NACIONAL BRAZILEIRO. 4 — BANCO DO COMMERCIO. 5 — BANCO COMMERCIAL. 6 — BANCO LAVOURA E COMMERCIO. 7 — BANCO DOS FUNCIONARIOS PUBLICOS. 8 — BANCO DE CREDITO RURAL E INTERNACIONAL.



MOVIMENTO BANCARIO

**Cambias negociadas pelos bancos e corretores**  
**TRAITES NÉGOCIÉES PAR LES BANQUES ET PAR LES COURTIERES**  
**KAMBIOJ NEGOCIITAJ PER LA BANKOJ KAJ MAKLERISTOJ**

Agentes	Datas	PRAÇAS					
		MARCHÉS — KOMERCEJOJ					
AGENTS	DATES	Londres	Paris	Hamburgo	Italia	Portugal	New-York
Agentoj	Datej	Londres Londono	Paris Parizo	Hambourg Hamburgo	Italie Italujo	Portugal Portugalujo	New-York Nova-Jorko
	(1)	(2)	(3)	(4)	(5)	(6)	(7)
Bancos.....	1901-1902	32.282.262.18.09	42.620.783.50	9.369.885.87	4.729.869.32	5.915.439\$565	383.790.67
	1902-1903	21.166.426.03.07	44.023.280.83	10.980.167.14	4.738.912.12	6.912.491\$430	507.156.17
	1903-1904	17.645.688.12.10	41.020.950.20	11.114.815.76	6.514.266.02	7.927.853\$861	381.209.22
	1904-1905	23.594.682.17.05	47.790.217.47	11.975.700.52	8.716.405.30	9.577.718\$154	637.842.91
	1905-1906	35.879.039.02.08	60.439.796.57	15.295.241.93	10.959.739.84	10.360.068\$959	953.773.40
	1906-1907	33.414.843.05.05	89.682.306.35	16.706.785.64	10.413.846.02	7.863.620\$656	886.413.35
	1907-1908	45.315.899.13.05	119.739.220.51	23.933.337.19	10.141.947.30	10.062.412\$571	1.382.512.03
Corretores...	1901-1902	46.215.058.19.05	9.429.226.02	1.229.908.36	492.546.50	207.539\$895	19.639.40
	1902-1903	31.624.620.12.07	7.515.411.83	1.231.405.44	511.710.00	317.150\$720	25.683.91
	1903-1904	14.212.985.19.09	2.326.764.10	1.129.876.05	345.915.00	224.791\$515	52.738.10
	1904-1905	8.372.980.04.08	1.604.863.80	210.224.57	5.082.70	192.155\$000	—
	1905-1906	18.018.420.13.03	5.178.682.88	245.474.82	98.256.00	22.400\$000	89.204.43
	1906-1907	12.186.234.00.02	4.386.776.51	62.900.53	10.666.20	86.100\$150	6.244.34
	1907-1908	6.525.614.04.03	670.424.15	109.176.40	—	—	155.710.00

**Quantidade de titulos negociados na Bolsa, de 1901 a 1908**  
**QUANTITÉ DE TITRES NÉGOCIÉS À LA BOURSE, DE 1901 À 1908**  
**TITOLOJKVANTO NEGOCIITAJ BORSON, DE 1901 ĜIS 1898**

TITULOS	1901	1902	1903	1904	1905	1906	1907
TITRES	a	a	a	a	a	a	a
Titoloj	1902	1903	1904	1905	1906	1907	1908
<b>Apolices :</b>							
da União.....	67.220	56.378	44.080	41.143	59.107	39.286	37.272
dos Estados.....	283	1.251	94.090	114.115	88.601	57.989	53.726
Municipaes.....	49.375	73.859	140.625	87.275	46.295	95.727	59.532
Inscrições de 3 % do Banco do Brazil.....	19.463	17.396	6.784	5.191	3.899	—	—
<b>Ações de :</b>							
Bancos.....	147.273	137.148	104.216	114.487	234.374	65.136	40.148
de estradas de ferro, transportes e navegação.....	87.208	196.724	125.125	39.518	53.097	61.891	123.835
Comp. <sup>as</sup> de ferro carris.....	15.411	15.105	17.066	29.078	8.831	5.799	12.697
de fiacao e tecidos.....	13.351	18.164	17.613	15.058	9.281	18.304	14.723
de seguros.....	1.512	12.220	10.703	8.458	5.822	8.065	6.779
diversos.....	105.555	67.911	101.262	116.720	194.001	236.221	163.665
Debentures e obrigações de diversas Companhias.....	97.786	182.742	87.891	61.887	47.950	46.323	83.864
Lettras hypothecarias de credito real.....	50	1.271	572	631	1.662	1.054	921
<b>Titulos :</b>							
Vendidos a prazo.....	15.000	30.880	21.000	28.800	94.013	23.850	37.004
Em leilão por alvará de Juizo.....	48.454	49.014	31.113	10.178	25.201	32.796	22.217
<b>Total.....</b>	<b>667.941</b>	<b>860.063</b>	<b>802.140</b>	<b>672.539</b>	<b>872.134</b>	<b>692.441</b>	<b>647.383</b>

(1) De Abril de um anno a Março do anno seguinte. (2) £<sup>s</sup>. (3) Francos. (4) Marcos. (5) Liras. (6) Réis fortes. (7) Dollars.



DIRECTORIA GERAL DE ESTATISTICA

Cotações extremas e quantidade dos títulos  
 COTATIONS EXTRÊMES ET QUANTITÉ DES TITRES  
 EKSTREMAJ AKCEPTADOJ KAJ TITOLOJKVANTO

ESPECIFICAÇÕES

SPÉCIFICATIONS — SPECIALIGOJ

Apolices de juro papel.....	Apolices geraes.....	5 %	miudas.....	minimo.....
				maximo.....
				quantidade (2).....
		de 1:000\$000.....		minimo.....
				maximo.....
				quantidade.....
		4 %	cautela.....	minimo.....
				maximo.....
				quantidade (3).....
		Emprestimo de 1895, apolices de 1:000\$000 juros 5 %	Ao portador.....	minimo.....
			maximo.....	
	Emprestimo de 1897, apolices de 1:000\$000 juros 6 %	Nominativas.....	quantidade.....	
			minimo.....	
	Emprestimo de 1897, apolices de 1:000\$000 juros 6 %	Ao portador.....	maximo.....	
			quantidade.....	
	Emprestimo de 1897, apolices de 1:000\$000 juros 6 %	Nominativas.....	minimo.....	
			maximo.....	
	Emprestimo de 1933, apolices de 1:000\$000 ao portador juros 5 %		quantidade.....	
			minimo.....	
Apolices de juro ouro.....	Emprestimo de 1868, apolices ao portador juros 6 % (em via de completo resgate)	de 500\$000.....		minimo.....
				maximo.....
				quantidade.....
		de 1:000\$000.....		minimo.....
				maximo.....
				quantidade.....
	Emprestimo de 1879, apolices ao portador juros 4 ½ % (em via de completo resgate)	de 500\$000.....		minimo.....
				maximo.....
	Emprestimo de 1879, apolices ao portador juros 4 ½ % (em via de completo resgate)	de 1:000\$000.....		quantidade.....
				minimo.....
Emprestimo de 1889, apolices de 1:000\$000, 4 % ao portador (em via de completo resgate)			maximo.....	
			quantidade.....	

(1) De Abril de um anno a Maio do anno seguinte. (2) O valor total dos titulos dessa especie foi em 1901—1902 de em 1906—1907 de 258:000\$000; em 1907—1908 de 223:200\$000. (3) O valor total dos titulos dessa especie foi em 1901—1902 de 67:300\$000.



CIRCULAÇÃO

da divida publica interna negociados na Bolsa <sup>(1)</sup>  
 DE LA DETTE PUBLIQUE INTERNE NEGOCIÉS À LA BOURSE  
 DE L'INTERNA PUBLIKA ŠULDO NEGOCITAJ BORSON

1901 — 1902	1902 — 1903	1903 — 1904	1904 — 1905	1905 — 1906	1906 — 1907	1907 — 1908
700\$000	830\$000	915\$000	965\$000	960\$000	1:000\$000	960\$000
836\$000	960\$000	980\$000	1:005\$000	1:020\$000	1:050\$000	1:050\$000
—	—	—	—	—	—	—
725\$000	835\$000	928\$000	970\$000	973:000	980\$000	980\$000
843\$000	969\$000	1:000\$000	1:015\$000	1:024\$000	1:033\$000	1:038\$000
28.354	26.840	21.676	20.790	29.106	30.290	31.693
700\$000	—	978\$000	—	—	—	—
720\$000	—	—	—	—	—	—
—	—	2	—	—	—	—
—	—	760\$000	—	1:000\$000	—	—
—	—	3:800\$000	—	10:000\$000	—	—
708\$000	844\$000	930\$000	965\$000	975\$000	1:003\$000	1:025\$000
835\$000	965\$000	990\$000	1:010\$000	1:018\$000	1:037\$000	—
17.831	11.375	6.274	4.806	9.599	1.309	5
725\$000	843\$000	925\$000	975\$000	972\$000	995\$000	—
840\$000	965\$000	992\$000	1:007\$000	1:020\$000	1:024\$000	—
8.516	6.068	5.753	4.913	4.450	629	—
855\$000	960\$000	1:010\$000	1:000\$000	1:005\$000	—	—
962\$000	1:030.000	1:038\$000	1:042\$000	1:010\$000	—	—
4.468	4.636	2.314	1.884	77	—	—
855\$000	965\$000	1:000\$000	1:004\$000	990\$000	1:000\$000	970\$000
967\$000	1:032\$000	1:040\$000	1:040\$000	1:035\$000	1:035\$000	1:030\$000
7.112	6.507	4.190	4.267	4.529	3.200	3.377
—	—	963\$000	960\$000	970\$000	1:000\$000	1:000\$000
—	—	1:000\$000	998\$000	1:020\$000	1:035\$000	1:045\$000
—	—	2.822	3.651	10.876	3.600	1.974
1:570\$000	1:550\$000	900\$000	927\$500	—	—	—
1:600\$000	1:780\$000	1:025\$000	1:040\$000	—	—	—
27	6	54	24	—	—	—
1:380\$000	1:550\$000	1:900\$000	1:850\$000	—	—	—
1:600\$000	2:000\$000	2:050\$000	2:100\$000	—	—	—
211	171	489	65	—	—	—
—	—	—	805\$000	—	—	—
—	—	—	1	—	—	—
—	—	1:620\$000	1:610\$000	—	—	—
—	1:650\$000	1:740\$000	1:660\$000	—	—	—
—	10	21	21	—	—	—
1:250\$000	—	—	—	—	—	—
2	—	—	—	—	—	—

646:300\$000 ; em 1902-1903 de 760:000\$000 ; em 1903-1904 de 509:100\$000 ; em 1904-1905 de 733:300\$000 ; em 1905-1906 de 459:800\$000 ;







# MOVIMENTO SOCIAL

MOUVEMENT SOCIAL — SOCIALA MOVADO







## INSTRUÇÃO PRIMARIA

### I — Ensino publico primario estadual — Escolas ENSEIGNEMENT PUBLIC PRIMAIRE DÉPARTEMENTAL — ÉCOLES ŜTATA UNUAGRADA PUBLIKA INSTRUADO — LERNEJOJ

Séde das Escolas (Estados) SIÈGE DES ÉCOLES (ÉTATS) Lernejsidejo (Ŝtatoj)	Escolas especiaes ÉCOLES SPÉCIALES — SPECIALAJ LERNEJOJ					Escolas communs (1) ÉCOLES ORDINAIRES — ORDINARAJ LERNEJOJ							
	Escolas comple- mentares Écoles complé- men- taires Plenigaj lernejoj	Escolas- mo d e l o Écoles- modèle Tipo- lernejoj	Grupos escolares Groupes scolaires Lernejoj grupoj	Jardins da infancia Jardins d'enfants Infanaj gardenoj	Total Totalité Tuteco	Do sexo mas- culino De garçons Viraj	Do sexo feminino De filles Virinaj	Mixtas Mixtes Miksaj	Total Totalité Tuteco				
Alagôas.....	—	—	2	—	2				220				
Amazonas.....	2	—	—	—	2				213				
Bahia.....	21	—	(2) 1	—	22	185	179	207	571				
Ceará.....	—	—	1	—	1	73	75	166	314				
Espirito Santo.....	—	1	1	—	2				95				
Goyaz.....	—	—	—	—	—	28	28	26	82				
Maranhão.....	—	1	3	—	4	52	48	33	133				
Matto Grosso.....	3	—	—	—	3				83				
Minas Geraes.....	—	—	(3) 22	—	22	641	552	170	(4) 1.363				
Pará.....	—	—	27	—	27	115	56	57	228				
Parahyba.....	—	1	—	—	1	49	47	3	99				
Paraná.....	—	—	(5) —	1	1	69	38	132	239				
Pernambuco.....	—	—	—	—	—	66	70	—	136				
Piahy.....	—	—	—	—	—	40	39	22	101				
Rio de Janeiro.....	—	—	—	—	—	115	86	188	389				
Rio Grande do Norte..	—	—	—	—	—				52				
Rio Grande do Sul....	—	—	—	—	—	450	132	562	1.144				
Santa Catharina.....	—	—	—	—	—	49	42	53	144				
S. Paulo.....	—	(6) 1	(7) 80	1	82	517	442	163	(8) 1.122				
Sergipe.....	—	—	—	—	—	57	57	78	192				

(1) Elementares e isoladas. (2) Anexo ao Instituto Normal. (3) Existem actualmente no Estado 37 grupos escolares. (4) As escolas isoladas são actualmente em numero de 1470. (5) Existem no Estado 6 grupos escolares, sem organização especial (1 em Castro, 2 em Curitiba, 1 na Lapa, 1 em Morretes e 1 em Palmeira). São simples reuniões de escolas em um mesmo predio, e por isso não figuram, neste quadro, entre as *escolas especiaes*. (6) *Escola Preliminar Caetano de Campos*, anexa á *Escola Normal*. Em 29 de Abril de 1908 installou-se a *Escola Modelo Isolada*, tambem dependente da *Escola Normal*. (7) Inclusive 4 *escolas reunidas*, com organização semelhante á dos grupos escolares. Estão funcionando este anno 80 grupos escolares (18 na Capital e 62 no interior do Estado) e 9 *escolas reunidas*, com organização semelhante á dos grupos. Acham-se em periodo de organização mais duas dessas escolas (em Cajurú e Mattão). Existem, além disso, 3 *escolas reunidas* sem organização especial (em Parnahyba, Santa Isabel e Socorro), as quaes figuram, por esse motivo, entre as *escolas communs*. (8) O numero de escolas isoladas providas já se elevava a 1.256, em 31 de Março deste anno.

Resumo.....	}	Escolas especiaes.....	169
		Escolas isoladas.....	6.920
		Total.....	7.089



DIRECTORIA GERAL DE ESTATISTICA

II — Ensino publico primario estadual — Matricula e frequencia

ENSEIGNEMENT PUBLIC PRIMAIRE DÉPARTEMENTAL — MATRICULE  
ET FRÉQUENCE

ŠTATA UNUAGRADA PUBLIKA INSTRUADO — MATRIKULO KAJ OFTECO

Séde das Escolas (Estados) SIÈGE DES ÉCOLES (ÉTATS) Lernejsidejo (Ŝtatoj)	Matricula			Frequencia		
	MATRICULE — MATRIKULO			FRÉQUENCE — OFTECO		
	Sexo masculino	Sexo feminino	Total	Sexo masculino	Sexo feminino	Total
	Garçons	Filles	Totalité	Garçons	Filles	Totalité
	Viroj	Virinoj	Tuteco	Viroj	Virinoj	Tuteco
Alagoás.....	4.672	5.735	10.407	3.817	5.104	8.921
Amazonas.....	2.625	1.477	4.102	2.046	1.309	3.355
Bahia.....	15.080	13.040	28.120	10.052	9.183	19.235
Ceará.....	5.774	7.261	13.035	4.329	6.229	10.558
Espirito Santo.....	2.160	1.215	3.375	1.517	1.012	2.529
Goyaz.....	1.832	1.326	3.158	1.129	924	2.053
Maranhão.....	4.713	3.275	7.988	3.507	1.972	5.479
Matto Grosso.....	2.611	1.642	4.253	2.351	1.477	3.828
Minas Geraes.....	50.744	37.957	(1) 88.701	25.832	21.567	47.399
Pará.....	8.862	4.985	13.847	7.297	4.864	12.161
Parahyba.....	2.915	2.483	5.398	1.865	1.806	3.671
Paraná.....	5.711	4.950	10.661	4.226	4.090	8.316
Pernambuco.....	4.202	3.465	7.667	2.736	2.631	5.367
Piauhy.....	2.916	2.199	5.115	2.090	1.854	3.944
Rio de Janeiro.....	12.183	7.467	19.650	7.806	4.785	12.591
Rio Grande do Norte.....	1.669	1.422	3.091	1.430	1.374	2.804
Rio Grande do Sul.....	27.238	18.928	46.166	18.467	15.167	33.634
Santa Catharina.....	3.465	2.615	6.080	2.562	2.141	4.703
S. Paulo.....	31.023	29.870	(2) 60.893	23.494	22.363	45.857
Sergipe.....	3.015	3.575	6.520	2.057	2.228	4.285
Total.....	193.440	154.857	348.327	128.610	112.080	240.690

(1) Actualmente a matricula já se eleva a 93.557 alumnos. (2) No total não estão incluídas as matriculas do Jardim da Infancia (179 alumnos), da Escola Modelo (484) e das 4 Escolas Reunidas (761): total 1.424 alumnos. Em 31 de Março a matricula dos grupos escolares e escolas reunidas e das escolas isoladas era de 68.111 alumnos.



## INSTRUÇÃO PRIMARIA

### III — Ensino publico primario municipal ENSEIGNEMENT PUBLIC PRIMAIRE MUNICIPAL URBA UNUAGRADA PUBLIKA INSTRUADO

Séde das Escolas (Districto Federal e Estados)  SIÈGE DES ÉCOLES (DISTRICT FÉDÉRAL ET ÉTATS)  Lernejsidejo (Federala Distrikto kaj Ŝtatoj)	Escolas  ÉCOLES  Lernejoj	Matricula MATRICULE — MATRIKULO			Frequencia FRÉQUENCE — OFTECO		
		Sexo masculino	Sexo feminino	Total	Sexo masculino	Sexo feminino	Total
		Garçons	Filles	Totalité	Garçons	Filles	Totalité
		Viroj	Virinoj	Tuteco	Viroj	Virinoj	Tuteco
Bahia.....	( <sup>1</sup> ) 227	5.464	5.821	11.285	3.595	3.945	7.540
Districto Federal.....	( <sup>2</sup> ) 284	21.159	23.634	44.793	12.517	14.979	27.496
Espirito Santo.....	43	907	656	1.563	587	476	1.063
Goyaz.....	47	1.008	825	1.833	669	615	1.284
Maranhão.....	( <sup>3</sup> ) 32	844	692	1.536	576	484	1.060
Minas Geraes.....	448	13.452	3.855	17.337	7.937	2.480	10.417
Pará.....	125	2.289	1.233	3.522	1.819	1.034	2.853
Parahyba.....	55	1.097	815	1.912	754	584	1.338
Pernambuco.....	168	4.821	5.014	9.835	3.375	3.707	7.082
Río Grande do Norte.....	59	1.029	951	1.980	751	737	1.488
Santa Catharina.....	51	1.213	1.121	2.334	835	799	1.634
S. Paulo.....	276	5.563	3.261	8.824	3.838	2.339	6.177
Total.....	1.815	58.846	47.908	106.754	37.253	32.179	69.432

(<sup>1</sup>) Inclusive 1 grupo escolar do sexo masculino, em S. Salvador. O numero de escolas publicas elementares nessa Capital é de 110, todas mantidas pela Municipalidade. (<sup>2</sup>) Inclusive 9 escolas-modelo e um internato (*Casa de S. José*), cujas matriculas estão comprehendidas no total. (<sup>3</sup>) Inclusive 1 grupo escolar, em S. Luiz. Existem nessa Capital 12 escolas isoladas municipaes.

OBSERVAÇÃO — Sobre as escolas municipaes dos Estados que não figuram neste quadro são muito deficientes as informações até agora recebidas pela Directoria Geral de Estatística.



DIRECTORIA GERAL DE ESTATISTICA

IV — Ensino primario particular  
ENSEIGNEMENT PRIMAIRE PRIVÉ  
PRIVATA UNUAGRADA INSTRUADO

Séde das Escolas (Districto Federal e Estados) SIÈGE DES ÉCOLES (DISTRICT FÉDÉRAL ET ÉTATS) Lernejsidejo (Federala Distrikto kaj Ŝtatoj)	Escolas ÉCOLES Lernejoj	Matricula MATRICULE — MATRIKULO			Frequencia FRÉQUENCE — OFTECO				
		Sexo masculino Garçons Viroj	Sexo feminino Filles Virinoj	Total Totalité Tuteco	Sexo masculino Garçons Viroj	Sexo feminino Filles Virinoj	Total Totalité Tuteco		
		Alagoas.....	49	1.375	1.473	2.848	987	1.051	2.038
		Amazonas.....	35	852	522	1.374	690	450	1.140
Bahia.....	187	4.021	3.862	7.883	2.693	2.667	5.360		
Ceará.....	67	1.681	1.551	3.232	1.245	1.179	2.424		
Districto Federal.....	135	6.563	5.915	12.478	4.463	4.147	8.610		
Espirito Santo.....	35	812	609	1.421	622	460	1.082		
Goyaz.....	33	594	549	1.143	416	396	812		
Maranhão.....	48	1.329	1.088	2.417	917	775	1.692		
Matto Grosso.....	21	617	418	1.035	502	347	849		
Minas Geraes.....	345	7.895	5.680	13.575	4.823	3.593	8.416		
Pará.....	53	1.475	1.026	2.501	1.214	865	2.079		
Parahyba.....	68	1.357	1.203	2.560	964	879	1.843		
Paraná.....	69	1.511	1.394	2.905	1.194	1.130	2.324		
Pernambuco.....	82	2.045	1.592	3.637	1.472	1.183	2.655		
Piauhy.....	45	1.451	1.188	2.639	1.132	954	2.086		
Rio de Janeiro.....	96	2.971	2.152	5.123	1.991	1.493	3.484		
Rio Grande do Norte.....	41	1.316	1.214	2.530	1.166	1.089	2.255		
Rio Grande do Sul.....	372	13.358	7.846	21.204	10.686	6.489	17.175		
Santa Catharina.....	181	2.987	2.758	5.745	2.141	2.057	4.198		
S. Paulo.....	228	7.176	5.196	12.372	5.167	3.865	9.032		
Sergipe.....	53	1.065	1.154	2.219	714	798	1.512		
Total.....	2.243	62.451	48.390	110.841	45.199	35.867	81.066		



## INSTRUÇÃO PRIMARIA

### V — Ensino primario publico e particular ENSEIGNEMENT PRIMAIRE PUBLIC ET PRIVÉ PUBLIKA KAJ PRIVATA UNUAGRADA INSTRUADO

Séde das Escolas (Districto Federal e Estados)	Escolas	Matricula			Frequencia		
		MATRICULE — MATRIKULO			FRÉQUENCE — OFTECO		
		Sexo masculino	Sexo feminino	Total	Sexo masculino	Sexo feminino	Total
		Garçons	Filles	Totalité	Garçons	Filles	Totalité
Lernejsidejo (Federala Distrikto kaj Ŝtatoj)	Lernejoj	Viroj	Virinoj	Tuteco	Viroj	Virinoj	Tuteco
Alagôas (1).....	271	6.047	7.208	13.255	4.804	6.155	10.959
Amazonas (1).....	250	3.477	1.999	5.476	2.736	1.759	4.495
Bahia.....	1.007	24.565	22.723	47.288	16.340	15.795	32.135
Ceará (1).....	382	7.455	8.812	16.267	5.574	7.408	12.982
Districto Federal.....	419	27.722	29.549	57.271	16.980	19.126	36.106
Espírito Santo.....	175	3.879	2.480	6.359	2.726	1.948	4.674
Goyaz.....	162	3.434	2.700	6.134	2.214	1.935	4.149
Maranhão.....	217	6.886	5.055	11.941	5.000	3.231	8.231
Matto Grosso.....	107	3.228	2.060	5.288	2.853	1.824	4.677
Minas Geraes.....	2.178	72.091	47.522	119.613	38.592	27.640	66.232
Pará.....	433	12.626	7.244	19.870	10.330	6.763	17.093
Parahyba.....	223	5.369	4.501	9.870	3.583	3.269	6.852
Paraná (1).....	309	7.222	6.344	13.566	5.420	5.220	10.640
Pernambuco.....	386	11.068	10.071	21.139	7.583	7.521	15.104
Piauhy.....	146	4.367	3.387	7.754	3.222	2.808	6.030
Rio de Janeiro (1).....	485	15.154	9.619	24.773	9.797	6.278	16.075
Rio Grande do Norte.....	152	4.014	3.587	7.601	3.347	3.200	6.547
Rio Grande do Sul (1).....	1.516	40.596	26.774	67.370	29.153	21.656	50.809
Santa Catharina.....	376	7.665	6.494	14.159	5.538	4.997	10.535
S. Paulo.....	1.708	43.762	38.327	(2) 82.089	32.499	28.567	61.066
Sergipe (1).....	245	4.110	4.729	8.839	2.771	3.026	5.797
<b>Total.....</b>	<b>11.147</b>	<b>314.737</b>	<b>251.185</b>	<b>565.922</b>	<b>211.062</b>	<b>180.126</b>	<b>391.188</b>

(1) Não comprehendidas as escolas municipaes, sobre as quaes são muito deficientes as informações até agora recebidas. (2) Não incluídas as matriculas do Jardim da Infancia, da Escola Modelo e das Escolas Reunidas (1.424 alumnos).



DIRECTORIA GERAL DE ESTATISTICA

VI — Ensino publico secundario federal  
 ENSEIGNEMENT PUBLIC SECONDAIRE FÉDÉRAL  
 FEDERALA DUAGRADA PUBLIKA INSTRUADO

Séde das Escolas SIÈGE DES ÉCOLES — LERNEJSIDEJO	Escolas ÉCOLES — LERNEJOJ		Matricula MATRICULE Matrikulo
	Numero Nombre Nombro	Denominação Dénomination — Nomado	
Somma.....			529

VII — Ensino publico secundario estadual  
 ENSEIGNEMENT PUBLIC SECONDAIRE DÉPARTEMENTAL  
 ŠTATA DUAGRADA PUBLIKA INSTRUADO

Séde das Escolas SIÈGE DES ÉCOLES — LERNEJSIDEJO		Escolas <sup>(1)</sup> ÉCOLES — LERNEJOJ		Matricula MATRICULE Matrikulo
Estados États — Štatoj	Cidades Villes — Urboj	Numero Nombre Nombro	Denominação Dénomination — Nomado	
Alagoás.....	Macejó.....	1	Lyceo Alagcano.....	234
	Penedo.....	1	Lyceo de Penedo.....	145
Amazonas.....	Manáos.....	1	Gymnasio Amazonense.....	121
Bahia.....	S. Salvador.....	1	Gymnasio da Bahia.....	179
Ceará.....	Fortaleza.....	1	Lyceo do Ceará.....	191
Espirito Santo.....	Victoria.....	1	Gymnasio Espirito-Santense.....	64
Goyaz.....	Goyaz.....	1	Lyceo Goyano <sup>(2)</sup> .....	79
Maranhão.....	S. Luiz.....	1	Lyceo Maranhense.....	104
Matto Grosso.....	Cuyabá.....	1	Lyceo Cuyabano.....	80
Minas Geraes.....	Barbacena.....	1	Internato do Gymnasio Mineiro.....	125
	Bello Horizonte..	1	Externato do Gymnasio Mineiro.....	303
Pará.....	Belém.....	1	Gymnasio Paes de Carvalho.....	302
Parahyba.....	Parahyba.....	1	Lyceo Parahybano.....	88
Paraná.....	Castro.....	1	Instituto de Castro.....	48
	Curityba.....	1	Gymnasio Paranaense.....	72
Pernambuco.....	Recife.....	1	Gymnasio Pernambucano.....	244
Piauhy.....	Therezina.....	1	Lyceo Piauhyense.....	71
Rio de Janeiro.....	Campos.....	1	Lyceo de Humanidades.....	76
Rio Grande do Norte..	Natal.....	1	Atheneo Norte-Rio-Grandense.....	103
Rio Grande do Sul....	Porto Alegre.....	1	Instituto Gymnasial Julio de Castilhos.....	156
S. Paulo.....	Campinas.....	1	Gymnasio de Campinas.....	99
	Ribeirão Preto....	1	Gymnasio de Ribeirão Preto.....	47
	S. Paulo.....	1	Gymnasio de S. Paulo.....	245
Sergipe.....	Aracajú.....	1	Atheneo Sergipense.....	57
Somma.....		24		3.233

(1) A' excepção do Lyceo de Penedo, do Instituto de Castro e do Atheneo Sergipense, acham-se equiparados ao Gymnasio Nacional todos os estabelecimentos constantes deste quadro. O Atheneo Sergipense já requereu equiparação e está sendo fiscalizado por 2 annos, de accôrdo com o artigo 366 do Código do Ensino (Decreto n. 3890, de 1 de Janeiro de 1901). (2) Além do Lyceo Goyano, com o curso integral de Sciencias e Lettras, mantém o Estado de Goyaz aulas secundarias avulsas em Arrayas, Bomfim, Catalão, Palma, Porto Nacional e Rio Verde.



INSTRUÇÃO SECUNDARIA

VIII — Ensino publico secundario municipal  
ENSEIGNEMENT PUBLIC SECONDAIRE MUNICIPAL  
URBA DUAGRADA PUBLIKA INSTRUADO

Séde das Escolas		Escolas		Matricula
SIEGE DES ÉCOLES — LERNEJSIDEJO		ÉCOLES — LERNEJOJ		MATRICULE
Districto Federal e Estados	Cidades	Numero	Denominação	Matriculo
District Fédéral et États	Villes	Nombre	Dénomination — Nomado	
Federala Distrikto kaj Ŝtatoj	Urboj	Nombro		
Districto Federal.....	Rio de Janeiro...	1	Pedagogium .....	127
Pará.....	Belém.....	1	Instituto Civico-Jurídico Paes de Carvalho..	77
Rio Grande do Sul....	Rio Grande.....	1	Gymnasio Municipal Lemos Junior (1).....	65
Somma.....		3		269

IX — Ensino secundario particular  
ENSEIGNEMENT SECONDAIRE PRIVÉ  
PRIVATA DUAGRADA INSTRUADO

Séde das Escolas	Escolas			Matricula		
	ÉCOLES — LERNEJOJ			MATRICULE — MATRIKULO		
(Districto Federal e Estados)	Equiparadas	Não equiparadas	Total	Nas escolas equiparadas	Nas escolas não equiparadas	Total
SIÈGE DES ÉCOLES	Équiparées	Non équiparées	Totalité	Aux écoles équiparées	Aux écoles non équiparées	Totalité
(DISTRICT FÉDÉRAL ET États)						
Lernejsidejo	Egaligitaj	Ne-egaligitaj	Tuteco	Çe l'egaligitaj lernejoj	Çe la ne-egaligitaj lernejoj	Tuteco
(Federala Distrikto kaj Ŝtatoj)	( <sup>2</sup> )	( <sup>2</sup> )		( <sup>2</sup> )	( <sup>2</sup> )	
Alagoás.....	—	5	5	—	458	458
Amazonas.....	—	4	4	—	329	329
Bahia.....	2	21	23	448	1.385	1.833
Ceará.....	1	14	15	67	925	992
Districto Federal.....	8	32	40	1.822	2.184	4.006
Espírito Santo.....	—	5	5	—	375	375
Goyaz.....	—	3	3	—	268	268
Maranhão.....	—	8	8	—	534	534
Matto Grosso.....	1	5	6	108	278	386
Minas Geraes.....	11	38	49	1.458	2.395	3.853
Pará.....	—	9	9	—	559	559
Parahyba.....	1	5	6	70	369	439
Paraná.....	—	5	5	—	368	368
Pernambuco.....	1	15	16	135	1.234	1.369
Piauhy.....	—	5	5	—	367	367
Rio de Janeiro.....	4	9	13	665	715	1.410
Rio Grande do Norte.....	—	4	4	—	275	275
Rio Grande do Sul.....	6	18	24	1.236	2.148	3.384
Santa Catharina.....	1	8	9	230	675	905
S. Paulo.....	11	32	43	1.970	1.785	3.755
Sergipe.....	—	6	6	—	362	362
Somma.....	47	251	298	8.209	18.018	26.227

(1) Requeru equiparação ao Gymnasio Nacional e está sendo fiscalizado pelo prazo de 2 annos, de accôrdo com o Código do Ensino. (2) Ao Gymnasio Nacional.



DIRECTORIA GERAL DE ESTATISTICA

**X — Ensino secundario publico e particular**  
**ENSEIGNEMENT SECONDAIRE PUBLIC ET PRIVÉ**  
**PUBLIKA KAJ PRIVATA DUAGRADA INSTRUADO**

Séde das Escolas (Districto Federal e Estados)  SIÈGE DES ÉCOLES (DISTRICT FÉDÉRAL ET ÉTATS)  Lernejsidejo (Federala Distrikto kaj Ŝtatoj)	Escolas ÉCOLES — LERNEJOJ			Matricula MATRICULE — MATRIKULO		
	Federaes (1) e equiparadas	Não equiparadas	Total	Nas escolas federaes (1) e equiparadas	Nas escolas não equiparadas	Total
	Fédérales et équiparées	Non équiparées	Totalité	Aux écoles fédérales et équiparées	Aux écoles non équiparées	Totalité
	Federalaj kaj egaligitaj	Ne-egaligitaj	Tuteco	Ĉe la federalaj kaj egaligitaj lernejoj	Ĉe la ne-egaligitaj lernejoj	Tuteco
Alagoás.....	(2) 1	6	7	234	603	837
Amazonas.....	(3) 1	4	5	121	329	450
Bahia.....	(4) 3	(22) 21	24	627	1.385	2.012
Ceará.....	(5) 2	14	16	258	925	1.183
Districto Federal.....	(6) 10	33	43	2.351	2.311	4.662
Espirito Santo.....	(7) 1	5	6	64	375	439
Goyaz.....	(8) 1	(23) 3	4	79	268	347
Maranhão.....	(9) 1	8	9	104	534	638
Matto Grosso.....	(10) 2	5	7	188	278	466
Minas Geraes.....	(11) 13	(24) 38	51	1.886	2.395	4.281
Pará.....	(12) 1	10	11	302	636	938
Parahyba.....	(13) 2	5	7	158	369	527
Paraná.....	(14) 1	6	7	72	416	488
Pernambuco.....	(15) 2	15	17	379	1.234	1.613
Piauhy.....	(16) 1	5	6	71	367	438
Rio de Janeiro.....	(17) 5	9	14	741	745	1.486
Rio Grande do Norte.....	(18) 1	4	5	103	275	378
Rio Grande do Sul.....	(19) 7	(25) 19	26	1.392	2.213	3.605
Santa Catharina.....	(20) 1	8	9	230	675	905
S. Paulo.....	(21) 14	(26) 32	46	2.361	1.785	4.146
Sergipe.....	—	(27) 7	7	—	419	419
Somma.....	70	257	327	11.721	18.537	30.258

(1) Internato e Externato Gymnasio Nacional, com séde no Rio de Janeiro (Districto Federal). (2) Lyceo Alagoano (em Maceió). (3) Gymnasio Amazonense (em Manaus). (4) Gymnasio da Bahia, Gymnasio Carneiro Ribeiro e Gymnasio S. Salvador (em S. Salvador). (5) Lyceo do Ceará (na Fortaleza) e Collegio S. Luiz (em Quixadá). (6) Collegio Abilio, Collegio Alfredo Gomes, Collegio Diocesano S. José, Collegio Paula Freitas, Externato Aquino, Externato do Gymnasio Nacional, Externato Santo Ignacio, Gymnasio de S. Bento, Gymnasio Pio Americano e Internato do Gymnasio Nacional. (7) Gymnasio Espirito-Santense (na Victoria). (8) Lyceo Goyano (em Goyaz). (9) Lyceo Maranhense (em S. Luiz). (10) Lyceo Cuyabano e Lyceo Salesiano de S. Gonçalo (em Cuyabá). (11) Internato do Gymnasio Mineiro (em Barbacena); Externato do Gymnasio Mineiro (em Bello Horizonte); Collegio Diocesano (em Diamantina); Gymnasio (em Itajubá); Curso Annexo à Academia de Commercio e Gymnasio O' Granbery (em Juiz de Fóra); Gymnasio (em Lavras); Gymnasio (em Ouro Preto); Gymnasio Diocesano de S. José (em Pouso Alegre); Collegio Caraca (em Santa Barbara); Instituto de Humanidades S. Francisco de Jesus (em Uberaba). (12) Gymnasio Paes de Carvalho (em Belém). (13) Collegio Diocesano e Lyceo Parahybano (na Parahyba). (14) Gymnasio Paranaense (em Curitiba). (15) Collegio Salesiano do Sagrado Coração e Gymnasio Pernambucano (no Recife). (16) Lyceo Piauhyense (em Therezina). (17) Lyceo de Humanidades (em Campos); Collegio Abilio e Collegio Salesiano de Santa Rosa (em Nictheroy); Collegio Anchieta (em Nova Friburgo); Collegio S. Vicente de Paulo (em Petropolis). (18) Atheneo Norte-Rio-Grandense (em Natal). (19) Gymnasio do Espirito Santo (em Jaguarão); Gymnasio Pelotense (em Pelotas); Gymnasio Anchieta, Gymnasio Gonzaga, Gymnasio Santa Maria e Instituto Gymnasial Julio de Castilhos (em Porto Alegre); Gymnasio de N. S. da Conceição (em S. Leopoldo). (20) Gymnasio de Santa Catharina (em Florianopolis). (21) Gymnasio de Campinas (em Campinas); Gymnasio Nogueira da Gama (em Jacarehy); Atheneo Jahuense (em Jahú); Collegio Diocesano, Gymnasio Auglo-Brazileiro, Gymnasio de N. S. do Carmo, Gymnasio de S. Bento, Gymnasio de S. Paulo, Gymnasio Hydecroft, Gymnasio Macedo Soares, Instituto de Sciencias e Lettras e Instituto Silyrio de Almeida (em S. Paulo); Collegio S. Luiz (em Itú). (22) Requireram equiparação e estão sendo fiscalizado o Gymnasio de N. S. da Victoria (em S. Salvador). (23) Não incluídas as seis aulas secundarias avulsas. (24) Requireram equiparação e estão sendo fiscalizados o Collegio Brazil (em Lambary), o Gymnasio Leopoldinense (em Leopoldina) e o Lyceo Municipal (em Muzambinho). (25) Requireram equiparação e estão sendo fiscalizados o Collegio de N. S. Auxiliadora (em Bagé) e o Gymnasio Municipal Lemos Junior (no Rio Grande). (26) Requireram equiparação e estão sendo fiscalizados o Collegio S. Joaquim (em Lorena) e o Collegio Santista do Coração de Jesus (em Santos). (27) Requireram equiparação e está sendo fiscalizado o Atheneo Sergipense (em Aracajú).



INSTRUÇÃO PROFISSIONAL

**XI — Ensino pedagogico estadual**  
**ENSEIGNEMENT PÉDAGOGIQUE DÉPARTEMENTAL,**  
**ŜTATA PEDAGOGIA INSTRUADO**

Séde das Escolas		Escolas			Matricula		
SIÈGE DES ÉCOLES — LERNEJSIDEJO		ÉCOLES — LERNEJOJ			MATRICULE — MATRIKULO		
Estados	Cidades e villas	Escolas Normaes	Outras escolas	Total	Nas Escolas Normaes	Nas outras escolas	Total
	Villes et villages	Écoles Normales	Autres écoles	Totalité	Dans les Écoles Normales	Dans les autres écoles	Totalité
Ĕtats — Ŝtatoj	Urboj kaj urbetoj	Normalaj Lernejoj	Aliaj lernejoj	Tuteco	Ĉe la Normalaj Lernejoj	Ĉe l'aliaj lernejoj	Tuteco
		(1)	(2)				
Amazonas.....	Manáos.....	I	(3) I	2	75	3	78
Bahia.....	S. Salvador.....	(4) I	—	I	153	—	153
Ceará.....	Fortaleza.....	I	—	I	344	—	344
Espirito Santo.....	Victoria.....	I	—	I	79	—	79
Goyaz.....	Goyaz.....	I	—	I	I	—	I
Maranhão.....	S. Luiz.....	I	—	I	105	—	105
Minas Geraes.....	Bello Horizonte.....	I	—	I	(5) 110	—	110
Pará.....	Belém.....	I	—	I	165	—	165
Parahyba.....	Parahyba.....	I	—	I	158	—	158
Paraná.....	Curityba.....	I	—	I	125	—	125
Pernambuco.....	Recife.....	I	—	I	173	—	173
Rio de Janeiro.....	Campos.....	I	—	I	74	—	74
	Nitheroy.....	I	—	I	141	—	141
Rio Grande do Sul....	Porto Alegre.....	—	(6) I	I	—	63	63
	Santa Cruz.....	—	(6) I	I	—	31	31
	Santa Maria.....	—	(6) I	I	—	57	57
	S. João de Montenegro	—	(6) I	I	—	33	33
Santa Catharina.....	Florianopolis.....	I	—	I	49	—	49
S. Paulo.....	Campinas.....	—	(6) I	I	—	172	172
	Guaratinguetá.....	—	(6) I	I	—	200	200
	Itapetininga.....	—	(6) I	I	—	217	217
	Piracicaba.....	—	(6) I	I	—	201	201
	S. Paulo.....	(7) I	(8) I	2	(9) 374	290	664
Sergipe.....	Aracajú.....	I	—	I	64	—	64
Somma.....		16	10	26	2.190	1.267	3.457

(1) Propriamente ditas. (2) Estabelecimentos cujos diplomas são validos para o exercicio do magisterio publico primario. (3) Curso normal do Instituto Benjamin Constant. (4) Denomina-se *Instituto Normal*. (5) Este anno a matricula é de 150 alumnas. (6) *Escolas Complementares*. (7) Tem dois cursos — matutino e vespertino. (8) *Escola Complementar*, annexa á Escola Normal do Estado. (9) No anno corrente a matricula é de 461 alumnos (156 no curso matutino e 305 no vespertino).



DIRECTORIA GERAL DE ESTATISTICA

**XII — Ensino pedagogico municipal**  
**ENSEIGNEMENT PÉDAGOGIQUE MUNICIPAL**  
 URBA PEDAGOGIA INSTRUADO

Séde das Escolas SIÈGE DES ÉCOLES — LERNEJSIDEJO		Escolas ÉCOLES — LERNEJOJ		Matricula MATRI- CULE Matri- kulo
Distrito Federal e Estados District Fédéral et États Federala Distrikto kaj Ŝtatoj	Cidades Villes Urboj	Numero Nom- bre Nom- bro	Denominação Dénomination — Nomado	
Distrito Federal.....	Rio de Janeiro.....	1	Escola Normal (1).....	(2) 569
Minas Geraes (3)....	Barbacena.....	1	Escola Normal.....	93
	Tres Pontas.....	1	Escola Normal.....	84
Somma.....		3		746

**XIII — Ensino pedagogico particular (4)**  
**ENSEIGNEMENT PÉDAGOGIQUE PRIVÉ**  
 PRIVATA PEDAGOGIA INSTRUADO

Séde das Escolas SIÈGE DES ÉCOLES — LERNEJSIDEJO		Escolas ÉCOLES — LERNEJOJ		Matricula MATRI- CULE Matri- kulo
Estados États Ŝtatoj	Cidades e villas Villes et villages Urboj kaj urbetoj	Numero Nom- bre Nom- bro	Denominação Dénomination — Nomado	
Minas Geraes (5)....	Barbacena.....	1	Collegio da Immaculada Conceição.....	70
	Campanha.....	1	Collegio Nossa Senhora de Sião.....	39
	Diamantina.....	1	Collegio Nossa Senhora das Dôres.....	64
	Lavras.....	1	Collegio Lavrense.....	52
	Leopoldina.....	1	Gymnasio Leopoldinense.....	54
	Marianna.....	1	Collegio da Providencia.....	53
	Oliveira.....	1	Collegio Nossa Senhora das Dôres.....	58
	Ponte Nova.....	1	Collegio Maria Auxiliadora.....	98
	Pouso Alegre.....	1	Collegio da Visitação.....	84
	São João d'El-Rey.....	1	Collegio Nossa Senhora das Dôres.....	66
	Sylvestre Ferraz.....	1	Collegio Nossa Senhora da Conceição.....	40
	Uberaba.....	1	Collegio Nossa Senhora das Dôres.....	17
Rio de Janeiro.....	Petropolis.....	1	Collegio Santa Isabel.....	30
Rio Grande do Sul...	Porto Alegre.....	1	Collegio Nossa Senhora do Bom Conselho (6)	40
	S. João de Montenegro	1	Collegio dos Irmãos Maristas.....	53
Somma.....		15		818

(1) Tem dois cursos — diurno e nocturno. (2) 373 no curso diurno e 196 no nocturno. (3) Só figuram no quadro as escolas municipaes reconhecidas pelo Governo do Estado, isto é, aquellas cujos diplomas são validos para o preenchimento de cargos do magisterio estadual. Até meiado de 1907 funcionou tambem com essa regalia a Escola Normal do municipio de Minas Novas, cuja equiparação foi suspensa por decreto de 3 de Julho. (4) No quadro só figuram os estabelecimentos particulares, oficialmente reconhecidos, que funcionavam em 1907. Além do ensino normal propriamente dito, proporcionam essas escolas instrução secundaria e, em geral, tambem ensino primario. No quadro apenas figuram as matriculas do curso normal. (5) Está tambem equiparado á Escola Normal do Estado o Lyceo Municipal de Muzambinho, cujo curso normal se installou este anno com a matricula de 21 alumnos. (6) Mantido pela Sociedade Litteraria e Beneficente S. Francisco de Assis.



INSTRUÇÃO PROFISSIONAL

**XIV — Ensino pedagogico publico e particular**  
**ENSEIGNEMENT PÉDAGOGIQUE PUBLIC ET PRIVÉ**  
**PUBLIKA KAJ PRIVATA PEDAGOGIA INSTRUADO**

Séde das Escolas (Districto Federal e Estados)	Escolas			Matricula		
	ÉCOLES — LERNEJOJ			MATRICULE — MATRIKULO		
	Escolas Normaes	Outras escolas	Total	Nas Escolas Normaes	Nas outras escolas	Total
	Écoles Normales	Autres écoles	Totalité	Dans les Écoles Normales	Dans les autres écoles	TOTALITÉ
Lernejsidejo (Federala Distrikto kaj Ŝtatoj)	Normalaj Lernejoj	Aliaj lernejoj	Tuteco	Ĉe la Normalaj Lernejoj	Ĉe l'aliaj lernejoj	Tuteco
Amazonas.....	1	1	2	75	3	78
Bahia.....	1	—	1	153	—	153
Ceará.....	1	—	1	344	—	344
Districto Federal.....	1	—	1	569	—	569
Espirito Santo.....	1	—	1	79	—	79
Goyaz.....	1	—	1	1	—	1
Maranhão.....	1	—	1	105	—	105
Minas Geraes.....	( <sup>1</sup> ) 3	( <sup>2</sup> ) 12	15	287	695	982
Pará.....	1	—	1	165	—	165
Parahyba.....	1	—	1	158	—	158
Paraná.....	1	—	1	125	—	125
Pernambuco.....	1	—	1	173	—	173
Rio de Janeiro.....	2	1	3	215	30	245
Rio Grande do Sul.....	—	6	6	—	277	277
Santa Catharina.....	1	—	1	49	—	49
S. Paulo.....	1	5	6	374	1.080	1.454
Sergipe.....	1	—	1	64	—	64
Somma.....	19	25	44	2.936	2.085	5.021

(<sup>1</sup>) Excluidas as escolas municipaes não equiparadas á do Estado. (<sup>2</sup>) Excluido o Lyceo Municipal de Muzambinho, cujo curso normal foi instalado este anno.



DIRECTORIA GERAL DE ESTATISTICA

**XV — Ensino artistico-liberal**  
**ENSEIGNEMENT ARTISTICO-LIBÉRAL**  
**ARTA-LIBERALA INSTRUADO**

Séde das Escolas SIÈGE DES ÉCOLES — LERNEJSIDEJO		Escolas (1) ÉCOLES — LERNEJOJ		Matricula MATRI- CULE Matri- kulo
Districto Federal e Estados District Fédéral et États Federala Distrikto kaj Ŝtatoj	Cidades Villes Urboj	Numero Nom- bre Nom- bro	Denominação Dénomination — Nomado	

**Ensino publico federal**

ENSEIGNEMENT PUBLIC FÉDÉRAL — FÉDERALA PUBLIKA INSTRUADO

Districto Federal.....	Rio de Janeiro.....	2	{ Escola Nacional de Bellas-Artes.....	68
			{ Instituto Nacional de Musica.....	708

**Ensino publico estadual**

ENSEIGNEMENT PUBLIC DÉPARTEMENTAL — ŜTATA PUBLIKA INSTRUADO

Maranhão.....	São Luiz.....	1	Escola de Musica.....	92
Pará.....	Belém.....	1	Instituto Carlos Gomes (2).....	162

**Ensino particular**

ENSEIGNEMENT PRIVÉ — PRIVATA INSTRUADO

Amazonas.....	Manáos.....	1	Academia Amazonense de Bellas-Artes.....	233
Bahia.....	São Salvador.....	1	Escola de Bellas-Artes (3)..... (4)	74
			{ Conservatorio Livre de Musica.....	85
			{ Escola de Musica.....	55
Districto Federal.....	Rio de Janeiro.....	4	{ Escola Livre de Musica.....	30
			{ Gymnasio de Musica.....	51
Paraná.....	Curityba.....	1	Escola de Bellas-Artes..... (4)	237
S. Paulo.....	S. Paulo.....	1	Conservatorio Dramatico-Musical.....	241
Somma.....		12		2.036

(1) Além dos estabelecimentos constantes deste quadro, varios outros, quer no Districto Federal, quer nos Estados, proporcionam ensino artistico, como complemento da instrucção litteraria propriamente dita, ou como base para o ensino de officios industriaes. Estes ultimos estabelecimentos figuram no quadro seguinte, relativo ao ensino artistico-industrial, e os outros nos quadros referentes á instrucção primaria e secundaria, devido á impossibilidade de separar as respectivas matriculas. (2) Supprimido em principio do anno corrente. (3) Funcionou muito irregularmente em 1907. (4) Por insufficiencia das informações recebidas figura no quadro a matricula total da Escola e não sómente a dos cursos especiaes de Bellas-Artes.



## INSTRUÇÃO PROFISSIONAL

### XVI — Ensino artistico-industrial <sup>(1)</sup> ENSEIGNEMENT ARTISTICO-INDUSTRIEL ARTA-INDUSTRIA INSTRUADO

Séde das Escolas		Escolas <sup>(2)</sup>		Matricula
SIÈGE DES ÉCOLES — LERNEJSIDEJO		ÉCOLES — LERNEJOJ		
Districto Federal e Estados District Fédéral et États Federala Distrikto kaj Ŝtatoj	Cidades Villes Urboj	Numero Nom-bre Nom-bro	Denominação Dénomination — Nomado	MATRI-CULE Matri-kulo

#### Ensino publico federal

##### ENSEIGNEMENT PUBLIC FÉDÉRAL — FEDERALA PUBLIKA INSTRUADO

Districto Federal.....	Rio de Janeiro.....	2	<table style="width: 100%; border-collapse: collapse;"> <tr> <td style="border-right: 1px solid black;">Instituto Benjamin Constant.....</td> <td style="text-align: right;">85</td> </tr> <tr> <td style="border-right: 1px solid black;">Instituto dos Surdos-Mudos.....</td> <td style="text-align: right;">36</td> </tr> </table>	Instituto Benjamin Constant.....	85	Instituto dos Surdos-Mudos.....	36
Instituto Benjamin Constant.....	85						
Instituto dos Surdos-Mudos.....	36						

#### Ensino publico estadual

##### ENSEIGNEMENT PUBLIC DÉPARTEMENTAL — ŜTATA PUBLIKA INSTRUADO

Alagoás.....	Maceió.....	1	Lyceu de Artes e Officios.....	398
Amazonas.....	Manáós.....	1	Instituto Affonso Penna.....	60
Pará.....	Belém.....	5	Instituto Gentil Bittencourt.....	240
			Instituto Lauro Sodré.....	257
			Instituto de Ourém.....	276
			Instituto do Outeiro.....	104
			Instituto do Prata.....	200

#### Ensino publico municipal

##### ENSEIGNEMENT PUBLIC MUNICIPAL — URBA PUBLIKA INSTRUADO

Districto Federal.....	Rio de Janeiro.....	3	<table style="width: 100%; border-collapse: collapse;"> <tr> <td style="border-right: 1px solid black;">Externato Profissional.....</td> <td style="text-align: right;">140</td> </tr> <tr> <td style="border-right: 1px solid black;">Instituto Profissional Feminino.....</td> <td style="text-align: right;">160</td> </tr> <tr> <td style="border-right: 1px solid black;">Instituto Profissional Masculino.....</td> <td style="text-align: right;">400</td> </tr> </table>	Externato Profissional.....	140	Instituto Profissional Feminino.....	160	Instituto Profissional Masculino.....	400
Externato Profissional.....	140								
Instituto Profissional Feminino.....	160								
Instituto Profissional Masculino.....	400								
Rio Grande do Sul....	Porto Alegre.....	1	Escola Technica Profissional.....	83					

#### Ensino particular

##### ENSEIGNEMENT PRIVÉ — PRIVATA INSTRUADO

Bahia.....	S. Salvador.....	3	<table style="width: 100%; border-collapse: collapse;"> <tr> <td style="border-right: 1px solid black;">Collegio de Orphãos S. Joaquim.....</td> <td style="text-align: right;">80</td> </tr> <tr> <td style="border-right: 1px solid black;">Lyceu de Artes e Officios.....</td> <td style="text-align: right;">819</td> </tr> <tr> <td style="border-right: 1px solid black;">Lyceu Salesiano do Salvador.....</td> <td style="text-align: right;">110</td> </tr> </table>	Collegio de Orphãos S. Joaquim.....	80	Lyceu de Artes e Officios.....	819	Lyceu Salesiano do Salvador.....	110
Collegio de Orphãos S. Joaquim.....	80								
Lyceu de Artes e Officios.....	819								
Lyceu Salesiano do Salvador.....	110								
Districto Federal.....	Rio de Janeiro.....	1	Lyceu de Artes e Officios.....	248					
Pernambuco.....	Recife.....	1	Lyceu de Artes e Officios.....	805					
Rio de Janeiro.....	Campos.....	1	Lyceu de Artes e Officios.....	99					
	Petropolis.....	1	Lyceu de Artes e Officios.....	130					
S. Paulo.....	Campinas.....	2	Asylo de Orphãos.....	464					
			Lyceu de Artes e Officios.....	115					
	Piracicaba.....	1	Asylo de Orphãos.....	50					
	Santos.....	1	Asylo da Infancia Desvalida.....	154					
	S. Paulo.....	4	Lyceu de Artes e Officios.....	800					
			Lyceu do Sagrado Coração de Jesus <sup>(3)</sup> .....	620					
			Orphanato Christovão Colombo.....	270					
			Orphanato Sant'Anna.....	41					
Somma.....		28		7.244					

(1) Quasi todos os estabelecimentos constantes d'este quadro ministram tambem o ensino primario e alguns ainda o secundario. Devido á simultaneidade da frequencia, não foi possível, na maioria dos casos, separar a matricula dos cursos profissionaes propriamente ditos. (2) Em Santa Catharina existe um *Lyceu de Artes e Officios*, que não funcionou em 1907. Em 1906 a matricula d'esse estabelecimento foi de 74 alumnos. (3) Não incluindo 80 alumnos do Curso Commercial.



DIRECTORIA GERAL DE ESTATISTICA

**XVII—Ensino agricola** <sup>(1)</sup>  
**ENSEIGNEMENT AGRICOLE**  
 TER-KULTURA INSTRUADO

Séde das Escolas SIÈGE DES ÉCOLES — LERNEJSIDEJO		Escolas <sup>(2)</sup> ÉCOLES — LERNEJOJ		Matricula MATRI- CULE Matri- kulo
Estados États — Štatoj	Cidades Villes — Urboj	Numero Nom- bre Nom- bro	Denominação Dénomination — Nomado	

**Ensino publico estadual**

ENSEIGNEMENT PUBLIC DÉPARTEMENTAL — ŠTATA PUBLIKA INSTRUADO

S. Paulo.....	Piracicaba.....	1	Escola Agricola Luiz de Queiroz.....	79
Bahia.....	S. Salvador.....	1	Escola Agricola de S. Bento.....	77

**Ensino particular**

ENSEIGNEMENT PRIVÉ — PRIVATA INSTRUADO

Rio Grande do Sul....	Pelotas.....	1	Lyceo de Agronomia e Veterinaria .....	10
Somma.....		3		166

**XVIII — Ensino nautico**

ENSEIGNEMENT NAUTIQUE  
 MAR-VETURA INSTRUADO

Séde das Escolas SIÈGE DES ÉCOLES — LERNEJSIDEJO		Escolas <sup>(3)</sup> ÉCOLES — LERNEJOJ		Matricula MATRI- CULE Matri- kulo
Districto Federal e Estados District Fédéral et États Federala Distrikto kaj Štatoj	Cidades Villes — Urboj	Numero Nom- bre Nom- bro	Denominação Dénomination — Nomado	
Districto Federal.....	Rio de Janeiro.....	1	Curso de Machinistas e Pilotos da Marinha Mercante <sup>(4)</sup> .....	3
Pará.....	Belém.....	1	Escola de Machinistas e Pilotos <sup>(5)</sup> .....	14
Somma.....		2		17

(1) Constam do quadro apenas as escolas agricolas propriamente ditas e não os estabelecimentos de ensino onde se ministram accessoriamente conhecimentos praticos de agricultura. Muitos Collegios, Lyceos e Gymnasios se acham nessas condições, especialmente os dirigidos pelos discipulos de D. Bosco. Não se tratando, porém, de cursos agricolas regulares, não foi possível separar do total dos alumnos os que recebem especialmente essa instrução profissional, e por isso a matricula dos referidos estabelecimentos figura, em geral, nos quadros de ensino primario e secundario. Também não figuram neste quadro *estações e postos*, que, embora constituindo verdadeiras escolas praticas de agricultura, não mantêm, entretanto, cursos propriamente ditos. (2) Por não haver funcionado em 1907 deixa de figurar no quadro a Escola Pratica de Agricultura do Piahy, fundada pela Sociedade Nacional de Agricultura e subvencionada pelo Governo Estadual. (3) São federaes ambas as escolas constantes deste quadro. (4) Anexo á Escola Naval. (5) Anexo ao Arsenal de Marinha.



## INSTRUÇÃO PROFISSIONAL

### XIX — Ensino commercial ENSEIGNEMENT COMMERCIAL KOMERCA INSTRUADO

Séde das Escolas SIÈGE DES ÉCOLES — LERNEJSIDEJO		Escolas (1) ÉCOLES — LERNEJOJ		Matricula
Districto Federal e Estados District Fédéral et États Federala Distrikto kaj Ŝtatoj	Cidades Villes Urboj	Numero Nom-bre Nom-bro	Denominação Dénomination — Nomado	MATRICULE Matri-kulo

#### Ensino publico estadual

##### ENSEIGNEMENT PUBLIC DÉPARTEMENTAL — ŜTATA PUBLIKA INSTRUADO

Paraná.....	Curityba.....	1	Instituto Commercial.....	28
-------------	---------------	---	---------------------------	----

#### Ensino particular

##### ENSEIGNEMENT PRIVÉ — PRIVATA INSTRUADO

Districto Federal.....	Río de Janeiro.....	2	Academia de Commercio.....	139		
			Instituto Commercial.....	65		
Minas Geraes.....	Juiz de Fóra.....	1	Academia de Commercio.....	22		
Pará.....	Belém.....	1	Escola Pratica de Commercio.....	108		
Paraná.....	Ponta Grossa.....	1	Instituto Commercial.....	60		
S. Paulo.....	Santos.....	1	Academia de Commercio.....	24		
			S. Paulo.....	2	Curso Commercial do Lyceo do Sagrado Coração (2).....	80
					Escola de Commercio Alvares Penteado...	210
Somma.....		9	.....	736		

(1) Ultimamente a Associação do Lyceu de Artes e Offícios da cidade de Campinas, Estado de S. Paulo, creou annexo ao mesmo Lyceo um curso commercial, modelando o respectivo programma pelo que é seguido na Escola de Commercio «Alvares Penteado», installada na Capital do Estado. Diversos outros estabelecimentos, tanto de ensino secundario, como de instrução profissional artistico-industrial, quer do Districto Federal, quer dos Estados, mantêm egualmente aulas especiaes destinadas a empregados do commercio e a pessoas que se preparam para o exercicio dessa profiissão, sendo a sua matricula e frequencia bastante consideraveis; mas neste quadro figuram tão sómente os *cursos commerciaes* que têm organização regular e aulas graduadas. (2) O curso commercial que funciona annexo ao Lyceo do Sagrado Coração é regular e graduado, como o dos estabelecimentos especiaes, e por isso figura aqui separado do curso artistico-industrial desse estabelecimento. O mesmo, porém, não se dá com as simples aulas de escripturação mercantil, que se mantêm, com regular frequencia, em muitos Lyceos de Artes e Offícios, existentes, quer na Capital da República, quer em diversos Estados. As matriculas d'essas aulas estão, por isso, incluidas no quadro da pag. 189.



DIRECTORIA GERAL DE ESTATISTICA

**XX — Ensino profissional publico e particular**  
**ENSEIGNEMENT PROFESSIONNEL PUBLIC ET PRIVÉ**  
**PUBLIKA KAJ PRIVATA PROFESIA INSTRUADO**

Séde das Escolas (Districto Federal e Estados)  SIEGE DES ÉCOLES (DISTRICT FÉDÉRAL ET ÉTATS)  Lernejsidejo (Federala Distrikto kaj Statoj)	Escolas ÉCOLES — LERNEJOJ					Matricula MATRICULE — MATRIKULO				
	Federaes	Estaduaes	Municipaes	Particulares	Total	Nas es-colas federaes	Nas es-colas estaduaes	Nas es-colas municipaes	Nas es-colas particulares	Total
	Fédérales	Départementales	Municipales	Privées	Totalité	Dans les écoles fédérales	Dans les écoles départementales	Dans les écoles municipales	Dans les écoles privées	Totalité
	Federalaj	Ŝtataj	Urbaj	Privataj	Tuteco	Ĉe la federalaj lernejoj	Ĉe la ŝtataj lernejoj	Ĉe l'urbaj lernejoj	Ĉe la privataj lernejoj	Tuteco
Alagoás.....	—	1	—	—	1	—	398	—	—	398
Amazonas.....	—	3	—	1	4	—	138	—	233	371
Bahia.....	—	2	—	4	6	—	230	—	1.083	1.313
Ceará.....	—	1	—	—	1	—	344	—	—	344
Districto Federal.....	5	—	4	7	16	900	—	1.269	673	2.842
Espirito Santo.....	—	1	—	—	1	—	79	—	—	79
Goyaz.....	—	1	—	—	1	—	1	—	—	1
Maranhão.....	—	2	—	—	2	—	197	—	—	197
Minas Geraes.....	—	1	2	13	16	—	110	177	717	1.004
Pará.....	1	7	—	1	9	14	1.404	—	108	1.526
Parahyba.....	—	1	—	—	1	—	158	—	—	158
Paraná.....	—	2	—	2	4	—	153	—	297	450
Pernambuco.....	—	1	—	1	2	—	173	—	805	978
Rio de Janeiro.....	—	2	—	3	5	—	215	—	259	474
Rio Grande do Sul....	—	4	1	3	8	—	184	83	103	370
Santa Catharina.....	—	1	—	—	1	—	49	—	—	49
S. Paulo.....	—	7	—	(1) 11	18	—	1.533	—	3.069	4.602
Sergipe.....	—	1	—	—	1	—	64	—	—	64
Somma.....	6	38	7	46	97	914	5.430	1.529	7.347	15.220

(1) Um d'esses estabelecimentos — o *Lyceo do Sagrado Coração de Jesus* — figura em dois dos quadros parciaes, por ser, ao mesmo tempo, de ensino commercial e artistico-industrial.



INSTRUÇÃO SUPERIOR

**XXI — Ensino juridico**  
ENSEIGNEMENT JURIDIQUE  
JURA INSTRUADO

Séde das Escolas SIÈGE DES ÉCOLES — LERNEJSIDEJO		Escolas ÉCOLES — LERNEJOJ		Matricula MATRI- CULE MATRI- KULO
Districto Federal e Estados District Fédéral et États Federala Distrikto kaj Ŝtatoj	Cidades Villes Urboj	Numero Nom- bre Nom- bro	Denominação Dénomination — Nomado	

**Ensino publico federal**

ENSEIGNEMENT PUBLIC FÉDÉRAL — FEDERALA PUBLIKA INSTRUADO				
Pernambuco.....	Recife.....	1	Faculdade de Direito.....	635
S. Paulo.....	S. Paulo.....	1	Faculdade de Direito.....	549

**Ensino publico estadual**

ENSEIGNEMENT PUBLIC DÉPARTEMENTAL — ŜTATA PUBLIKA INSTRUADO				
Ceará.....	Fortaleza.....	1	Faculdade Livre de Direito.....	132
Goyaz.....	Goyaz.....	1	Faculdade de Direito.....	6
Pará.....	Belém.....	1	Faculdade Livre de Direito.....	63

**Ensino particular**

ENSEIGNEMENT PRIVÉ — PRIVATA INSTRUADO				
Bahia.....	S. Salvador.....	1	Faculdade Livre de Direito.....	171
Districto Federal.....	Rio de Janeiro.....	2	Faculdade Livre de Direito.....	370
			Faculdade Livre de Sciencias Juridicas e Sociaes.....	294
Minas Geraes.....	Bello Horizonte.....	1	Faculdade Livre de Direito.....	144
Rio Grande do Sul.....	Porto Alegre.....	1	Faculdade Livre de Direito.....	87
Somma.....		10		2.451

**XXII — Ensino medico-cirurgico e pharmaceutico**  
ENSEIGNEMENT MÉDICO-CHIRURGICAL ET PHARMACEUTIQUE  
MEDICINA-ĤIRURGIA KAJ FARMACIA INSTRUADO

Séde das Escolas SIÈGE DES ÉCOLES — LERNEJSIDEJO		Escolas ÉCOLES — LERNEJOJ		Matricula MATRI- CULE MATRI- KULO
Districto Federal e Estados District Fédéral et États Federala Distrikto kaj Ŝtatoj	Cidades Villes Urboj	Numero Nom- bre Nom- bro	Denominação Dénomination — Nomado	

**Ensino publico federal**

ENSEIGNEMENT PUBLIC FÉDÉRAL — FEDERALA PUBLIKA INSTRUADO				
Bahia.....	S. Salvador.....	1	Faculdade de Medicina.....	553
Districto Federal.....	Rio de Janeiro.....	1	Faculdade de Medicina.....	1.665

**Ensino publico estadual**

ENSEIGNEMENT PUBLIC DÉPARTEMENTAL — ŜTATA PUBLIKA INSTRUADO				
Minas Geraes.....	Ouro Preto.....	1	Escola de Pharmacia.....	185
Pará.....	Belém.....	1	Escola de Pharmacia.....	13

**Ensino particular**

ENSEIGNEMENT PRIVÉ — PRIVATA INSTRUADO				
Districto Federal.....	Rio de Janeiro.....	1	Escola Livre de Odontologia.....	22
Minas Geraes.....	Bello Horizonte.....	1	Escola Livre de Odontologia.....	33
			Escola de Pharmacia e Odontologia (1).....	44
Rio Grande do Sul.....	Porto Alegre.....	1	Faculdade de Medicina.....	150
S. Paulo.....	S. Paulo.....	1	Escola de Pharmacia, Odontologia e Obstetricia.....	240
Somma.....		9		2.905

(1) Annexa ao Instituto O' Granbery.  
OBSERVAÇÃO.—Das escolas constantes dos dous quadros acima sómente a Escola Livre de Odontologia de Bello Horizonte não é reconhecida pelo Governo Federal.



DIRECTORIA GERAL DE ESTATISTICA

**XXIII — Ensino polytechnico**  
ENSEIGNEMENT POLYTECHNIQUE  
POLITEKNIKA INSTRUADO

Séde das Escolas SIÈGE DES ÉCOLES — LERNEJSIDEJO		Escolas (1) ÉCOLES — LERNEJOJ		Matricula MATRI- CULE Matrikulo
Districto Federal e Estados District Fédéral et États Federala Distrikto kaj Statoj	Cidades Villes Urboj	Numero Nom- bre Nom- bro	Denominação Dénomination Nomado	

**Ensino publico federal**

ENSEIGNEMENT PUBLIC FÉDÉRAL — FEDERALA PUBLIKA INSTRUADO

Districto Federal.....	Rio de Janeiro.....	1	Escola Polytechnica.....	124
Minas Geraes.....	Ouro Preto.....	1	Escola de Minas.....	23

**Ensino publico estadual**

ENSEIGNEMENT PUBLIC DÉPARTEMENTAL — ŠTATA PUBLIKA INSTRUADO

S. Paulo.....	S. Paulo.....	1	Escola Polytechnica.....	160
---------------	---------------	---	--------------------------	-----

**Ensino particular**

ENSEIGNEMENT PRIVÉ — PRIVATA INSTRUADO

Bahia.....	S. Salvador.....	1	Escola Polytechnica.....	72
Pernambuco.....	Recife.....	1	Escola Livre de Engenharia.....	45
Rio Grande do Sul.....	Porto Alegre.....	1	Escola de Engenharia.....	49
Somma.....		6		473

**XXIV — Ensino superior publico e particular**

ENSEIGNEMENT SUPÉRIEUR PUBLIC ET PRIVÉ  
PUBLIKA KAJ PRIVATA SUPERA INSTRUADO

Séde das Escolas (Districto Federal e Estados) SIÈGE DES ÉCOLES (DISTRICT FÉDÉRAL ET ÉTATS) Lernejsidejo (Federala Distrikto kaj Statoj)	Escolas ÉCOLES — LERNEJOJ				Matricula MATRICULE — MATRIKULO			
	Federaes	Estaduaes	Particulares	Total	Nas Escolas Federaes	Nas Escolas Estaduaes	Nas Escolas Particulares	Total
	Fédérales	Départementales	Privées	Totalité	Dans les Ecoles Fédérales	Dans les Ecoles Départementales	Dans les Ecoles Privées	Totalité
	Federalaj	Ŝtataj	Privataj	Tuteco	Ĉe la Federalaj Lernejoj	Ĉe la Ŝtataj Lernejoj	Ĉe la Privatataj Lernejoj	Tuteco
Bahia.....	1	—	2	3	553	—	243	796
Ceará.....	—	1	—	1	—	132	—	132
Districto Federal..	2	—	3	5	1.789	—	686	2.475
Goyaz.....	—	1	—	1	—	6	—	6
Minas Geraes.....	1	1	3	5	23	185	221	429
Pará.....	—	2	—	2	—	76	—	76
Pernambuco.....	1	—	1	2	635	—	45	680
Rio Grande do Sul	—	—	3	3	—	—	286	286
S. Paulo.....	1	1	1	3	549	160	240	949
Somma.....	6	6	13	25	3.549	559	1.721	5.829

(1) A escola estadual e as tres particulares que figuram no quadro estão reconhecidas pelo Governo e equiparadas ás duas federaes.



## INSTRUÇÃO MILITAR

### XXV — Ensino regimental do Exército ENSEIGNEMENT RÉGIMENTAIRE DE L'ARMÉE REGIMENTA INSTRUADO DE L'MILITISTARO

Séde das Escolas (Districto Federal e Estados) SIÈGE DES ÉCOLES (DISTRICT FÉDÉRAL ET ÉTATS) Lernejsidejo (Federala Distrikto kaj Ŝtatoj)	Escolas	Matricula	Séde das Escolas (Districto Federal e Estados) SIÈGE DES ÉCOLES (DISTRICT FÉDÉRAL ET ÉTATS) Lernejsidejo (Federala Distrikto kaj Ŝtatoj)	Escolas	Matricula
	ÉCOLES	MATRICULE		ÉCOLES	MATRICULE
	Lernejoj	Matrikulo		Lernejoj	Matrikulo
Alagoas.....	1	53	Pará.....	(5) 1	—
Amazonas.....	(1) 2	—	Paraná.....	4	172
Bahia.....	2	77	Pernambuco.....	(6) 4	94
Ceará.....	1	77	Rio Grande do Norte....	1	45
Districto Federal.....	(2) 15	527	Rio Grande do Sul.....	(7) 26	801
Maranhão.....	(3) 2	40	Santa Catharina.....	(8) 2	31
Matto Grosso.....	(4) 5	—	S. Paulo.....	1	59
Minas Geraes.....	1	17	Sergipe.....	1	33
Escolas.....		69 (9)	Matricula.....		2.026 (10)

### XXVI — Ensino secundario e profissional do Exército ENSEIGNEMENT SECONDAIRE ET PROFESSIONNEL DE L'ARMÉE DUAGRADA KAJ PROFESIA INSTRUADO DE L'MILITISTARO

Séde das Escolas SIÈGE DES ÉCOLES — LERNEJSIDEJO		Escolas ÉCOLES — LERNEJOJ		Matricula MATRICULE — MATRIKULO			
Districto Federal e Estados	Cidades	Numero	Denominação	Officiaes	Aspirantes	Praças	Total
District Fédéral et États	Villes	Nombre	Dénomination	Officiers	Aspirants	Soldats	Totalité
Federala Distrikto kaj Ŝtatoj	Urboj	Nombre	Nomado	Oficiroj	Kadetoj	Soldatoj	Tuteco
Districto Federal...	Rio de Janeiro	3	Collegio Militar (11)...	—	—	—	639
			Escola de Artilharia e Engenharia.....	54	27	—	81
			Escola de Estado Maior	15	—	—	15
Rio Grande do Sul..	Porto Alegre...	1	Escola de Guerra.....	149	—	563	712
Somma.....		4 (12)					1.447

(1) Não funcionaram. (2) Não funcionaram 2 escolas. (3) Funcionou sómente uma das escolas. (4) Não funcionaram 4 e 1 não informou. (5) Não funcionou. (6) Uma das escolas não informou. (7) Das 26 escolas 5 não funcionaram e 1 não informou. (8) Uma das escolas não informou. (9) Inclusive 4 que não informaram e 15 que deixaram de funcionar. (10) Matricula de 50 escolas. (11) Embora incluído no quadro (pela conveniência de não separar os estabelecimentos de ensino dependentes do Ministério da Guerra), o Collegio Militar não proporciona *instrução militar* propriamente dita, mas sim primaria e secundaria, dando o titulo de agrimensor aos alumnos que terminam o curso. (12) Este anno começou a funcionar a Escola de Appliação de Infantaria e Cavallaria, annexa á Escola de Guerra.



DIRECTORIA GERAL DE ESTATISTICA

**XXVII — Ensino primario e profissional de aprendizes marinheiros**

ENSEIGNEMENT PRIMAIRE ET PROFESSIONNEL D'APPRENTIS-MARINS  
UNUAGRADA KAJ PROFESIA INSTRUADO DE MARISTAJ LERNANTOJ

Séde das Escolas		Escolas		Matricula	
SIÈGE DES ÉCOLES — LERNEJSIDEJO		ÉCOLES — LERNEJOJ		MATRICULE — MATRIKULO	
Districto Federal e Estados	Cidades	Escolas-modêlo	Escolas primarias	Alumnos alistados no anno	Effectivo no fim do anno
Districto Fédéral et États	Villes	Écoles-modèle	Écoles primaires	Élèves inscrits pendant l'année	Effectif à la fin de l'année
Federala Distrikto kaj Ŝtatoj	Urboj	Tipolernejoj	Unuagradaj lernejoj	Lernantoj enskribitaj dum la jaro	Kvanto je l'jarfino
Alagoás.....	Maceió.....	—	1	104	121
Bahia.....	S. Salvador.....	1	—	210	197
Ceará.....	Fortaleza.....	—	1	69	121
Districto Federal.....	Rio de Janeiro.....	1	—	424	501
Maranhão.....	S. Luiz.....	—	1	31	40
Matto Grosso.....	Cuyabá.....	—	1	9	32
Parahyba.....	Parahyba.....	—	1	139	124
Pernambuco.....	Recife.....	—	1	236	187
Rio Grande do Sul.....	Rio Grande.....	1	—	67	88
Santa Catharina.....	Florianopolis.....	—	1	32	113
Sergipe.....	Aracajú.....	—	1	122	138
Somma.....		(1) 3	(2) 8	1.443	1.662

**XXVIII — Ensino profissional de officiaes, aspirantes e praças**  
ENSEIGNEMENT PROFESSIONNEL D'OFFICIERS, D'ASPIRANTS ET DE SOLDATS  
PROFESIA INSTRUADO DE OFICIROJ, KADETOJ KAJ SOLDATOJ

Séde das Escolas		Escolas		Matricula			
SIÈGE DES ÉCOLES		ÉCOLES — LERNEJOJ		MATRICULE — MATRIKULO			
Numero	Denominação	Officiaes	Aspirantes	Praças	Total		
Nombre		Officers	Aspirants	Soldats	Totalité		
Lernejsidejo	Dénomination — Nomado	Oficiroj	Kadetoj	Soldatoj	Tuteco		
Districto Federal.. (Rio de Janeiro)	5	Escola Naval (3).....	—	132	—	132	
		Escola de Artilharia (4).....	19	—	15	34	
		Escola de Defesa Submarina (5)....	26	—	24	50	
		Escola de Inferiores e Marinheiros Foguistas (6).....	—	—	45	45	
		Escola de Timoneiros (7).....	—	—	15	15	
Somma.....	5	45	132	99	276		

(1) Em Outubro do anno corrente inaugurou-se mais uma Escola-Modêlo, — a de Natal (Rio Grande do Norte).  
(2) Além das 8 Escolas Primarias que funcionaram em 1907, estão funcionando actualmente mais 6, — em Manaus (Amazonas), Belém (Pará), Parnahyba (Piauhy), Victoria (Espírito Santo), Paranaguá (Paraná) e Santos (S. Paulo). Está creada em Macahé (Rio de Janeiro) uma escola, ainda não inaugurada. (3) Funciona na ilha das Euxadas, na bahia do Rio de Janeiro. (4) Tem dois cursos, para officiaes e praças. Funcionou em 1907 a bordo do navio-escola *Tamandaré*. (5) Tem dois cursos, para officiaes e praças. Funcionou em 1907 no Commando Geral das Torpedeiras, na ilha de Mocanguê. (6) Funcionou em 1907 a bordo do navio-escola *Tamandaré*. (7) Funcionou em 1907 a bordo do navio-escola *Primeiro de Março*.



## INSTRUÇÃO MILITAR

### XXIX — Ensino militar — Escolas e matricula ENSEIGNEMENT MILITAIRE — ÉCOLES ET MATRICULE MILITA INSTRUADO — LERNEJOJ KAJ MATRIKULO

Séde das Escolas (Districto Federal e Estados)	Escolas				Matricula			
	ÉCOLES — LERNEJOJ				MATRICULE — MATRIKULO			
	Primarias	Secundarias	Profissionais	Total	Escolas primarias	Escolas secundarias	Escolas profissionais	Total
	Primaires	Secondaires	Professionnelles	Totalité	Écoles primaires	Écoles secondaires	Écoles professionnelles	Totalité
Lernejsidejo (Federala Distrikto kaj Ŝtatoj)	Unuagradaĵ	Duagradaĵ	Profesiaĵ	Tuteco	Unuagradaĵ lernejoj	Duagradaĵ lernejoj	Profesiaĵ lernejoj	Tuteco
	(1)	(2)	(3)		(1)	(2)	(3)	
Alagoás.....	1	—	1	2	53	—	121	174
Amazonas.....	2	—	—	2	—	—	—	—
Bahia.....	2	—	1	3	77	—	197	274
Ceará.....	1	—	1	2	77	—	121	198
Districto Federal.....	15	1	8	24	527	639	873	2.039
Maranhão.....	2	—	1	3	40	—	40	80
Matto Grosso.....	5	—	1	6	—	—	32	32
Minas Geraes.....	1	—	—	1	17	—	—	17
Pará.....	1	—	—	1	—	—	—	—
Parahyba.....	—	—	1	1	—	—	124	124
Paraná.....	4	—	—	4	172	—	—	172
Pernambuco.....	4	—	1	5	94	—	187	281
Rio Grande do Norte...	1	—	—	1	45	—	—	45
Rio Grande do Sul.....	26	—	2	28	801	—	800	1.601
Santa Catharina.....	2	—	1	3	31	—	113	144
S. Paulo.....	1	—	—	1	59	—	—	59
Sergipe.....	1	—	1	2	33	—	138	171
Somma.....	69	1	19	89	2.026	639	2.746	5.411

(1) Escolas Regimentaes do Exército. (2) Collegio Militar. (3) Escolas de Guerra, de Artilharia e Engenharia e do Estado-Maior, Escolas Naval, de Artilharia, de Defesa Submarina, de Interiores e Marinheiros Foguistas, de Timoneiros e Escolas de Aprendizes Marinheiros. Para evitar duplicatas, não figuram entre as escolas primarias as Escolas de Aprendizes Marinheiros, embora tenham tambem ensino primario.



DIRECTORIA GERAL DE ESTATISTICA

**XXX — Ensino publico e particular**  
**ENSEIGNEMENT PUBLIC ET PRIVÉ**  
**PUBLIKA KAJ PRIVATA INSTRUADO**

<b>Séde das Escolas</b> (Districto Federal e Estados)  SIÈGE DES ÉCOLES (DISTRICT FÉDÉRAL ET ÉTATS)  Lernejsidejo (Federala Distrikto kaj Ŝtatoj)	<b>Discriminação das escolas e da matriculação</b> SPECIFICATION DES ÉCOLES ET DE LA MATRICULATION Diskriminado de l'lernejoj kaj matrikulo					
	<b>Escolas (1)</b> ÉCOLES — LERNEJOJ					
	<b>Federaes</b> Fédérales — Federalaj		<b>Estadaes</b> Départementales Ŝtataj	<b>Municipaes</b> Municipales Urbaj	<b>Particulares</b> Privés Privataj	
	<b>Civis</b> Civiles Civilaj	<b>Militares</b> Militaires Militaj				
Alagoas .....	—	2	225	—	49	
Amazonas.....	—	2	219	—	36	
Bahia.....	1	3	596	227	193	
Ceará.....	—	2	318	—	68	
Districto Federal.....	9	24	—	289	147	
Espirito Santo.....	—	—	99	43	35	
Goyaz.....	—	—	85	47	33	
Maranhão.....	—	3	140	32	48	
Matto Grosso.....	—	6	87	—	21	
Minas Geraes.....	1	1	1.389	450	363	
Pará.....	1	1	265	126	54	
Parahyba.....	—	1	162	55	68	
Paraná.....	—	4	244	—	71	
Pernambuco.....	1	5	138	168	86	
Piauhy.....	—	—	102	—	45	
Rio de Janeiro.....	—	—	392	—	99	
Rio Grande do Norte.....	—	1	53	59	41	
Rio Grande do Sul.....	—	28	1.149	2	380	
Santa Catharina.....	—	3	145	51	182	
S. Paulo.....	1	1	1.215	276	245	
Sergipe.....	—	2	194	—	53	
<b>Somma.....</b>	<b>14</b>	<b>89</b>	<b>7.157</b>	<b>1.825</b>	<b>2.317</b>	

(1) Afim de evitar duplicatas, cada escola é contada n'este quadro uma só vez, mesmo quando figure em mais de um dos



## INSTRUCÇÃO PUBLICA E PARTICULAR

### Escolas e matricula

ÉCOLES ET MATRICULE

LERNEJOJ KAJ MATRIKULO

segundo a administração dos estabelecimentos SELON L'ADMINISTRATION DES ÉTABLISSEMENTS laŭ l'administrado de l'institutoj					Média da matricula por escola MOYENNE DE LA MATRICULE PAR ÉCOLE Meznombro de l'matrikulo polernejo				
Matricula nas escolas MATRICULE DANS LES ÉCOLES — MATRIKULO ĈE L'LERNEJOJ									
Federaes Fédérales — Federalaj		Estadaes Départementales	Municipaes Municipales	Particulares Privées	Federal Fédérale — Federala		Estadual Départementale	Municipal Municipale	Particular Privée
Civis Civiles Civilaj	Militares Militaires Militaj	Ŝtataj	Urbaj	Privataj	Civil Civile Civila	Militar Militaire Milita ( <sup>2</sup> )	Ŝtata	Urba	Privata
—	174	11.184	—	3.306	—	87	50	—	67
—	—	4.361	—	1.936	—	—	20	—	54
553	274	28.529	11.285	11.042	553	91	48	50	57
—	198	13.702	—	4.224	—	99	43	—	62
3.218	2.039	—	46.189	17.843	358	93	—	160	121
—	—	3.518	1.563	1.796	—	—	36	36	51
—	—	3.244	1.833	1.411	—	—	38	39	43
—	80	8.289	1.536	2.951	—	40	59	48	61
—	32	4.333	—	1.421	—	32	50	—	68
23	17	89.424	17.514	18.366	23	17	64	39	51
14	—	15.629	3.599	3.168	14	—	59	29	59
—	124	5.644	1.912	2.999	—	124	55	35	44
—	172	10.934	—	3.570	—	43	45	—	50
635	281	8.084	9.835	5.856	635	70	59	59	68
—	—	5.186	—	3.006	—	—	51	—	67
—	—	19.941	—	6.792	—	—	51	—	69
—	45	3.194	1.980	2.805	—	45	60	34	68
—	1.601	46.506	148	24.977	—	73	40	74	66
—	144	6.129	2.334	6.650	—	72	42	46	37
549	59	64.401	8.824	19.436	549	59	53	32	79
—	171	6.741	—	2.581	—	85	35	—	49
4.992	5.411	358.973	108.552	146.136	357	77	50	59	63

quadros parciais. (<sup>2</sup>) As médias são calculadas em relação às escolas informantes que funcionaram em 1907.



DIRECTORIA GERAL DE ESTATISTICA

**XXXI — Ensino publico e particular — Escolas e matricula**  
**ENSEIGNEMENT PUBLIC ET PRIVÉ — ÉCOLES ET MATRICULE**  
 PUBLIKA KAJ PRIVATA INSTRUADO — LERNEJOJ KAJ MATRIKULO

Séde das Escolas (Districto Federal e Estados)	Discriminação das escolas e da matricula segundo a natureza do ensino								Média da matricula por escola			
	SPECIFICATION DES ÉCOLES ET DE LA MATRICULE SELON LA NATURE DE L'ENSEIGNEMENT								MOYENNE DE LA MATRICULE PAR ÉCOLE			
	Diskriminado de l'lernejoj kaj matrikulo laŭ la naturo de l'instruado								Meznombro de l'matrikulo polernejo			
	Escolas				Matricula das escolas				Primaria	Secundaria	Profissional	Superior
	ÉCOLES — LERNEJOJ				MATRICULE DES ÉCOLES							
Lernejsidejo	Primarias	Secundarias	Profissionais	Superiores	Primarias	Secundarias	Profissionais	Superiores	Primaria	Secundaria	Profissional	Superior
	Primaires	Secondaires	Professionnelles	Supérieures	Primaires	Secondaires	Professionnelles	Supérieures				
(Federala Distrikto kaj Statoj)	Unu-gradaĵ	Dua-gradaĵ	Profesiaj	Superaĵ	Unu-gradaĵ	Dua-gradaĵ	Profesiaj	Superaĵ	Unu-grada	Dua-grada	Profesia	Supera
	(1)	(2)	(3)									
Alagoás.....	272	7	2	—	13.308	837	519	—	49	120	260	—
Amazonas.....	252	5	4	—	5.476	450	371	—	22	90	93	—
Bahia.....	1.009	24	7	3	47.365	2.012	1.510	796	47	84	216	265
Ceará.....	383	16	2	1	16.344	1.183	465	132	43	74	233	132
Districto Federal.....	434	44	24	5	57.798	5.301	3.715	2.475	134	120	155	495
Espirito Santo.....	175	6	1	—	6.359	439	79	—	36	73	79	—
Goyaz.....	162	4	1	1	6.134	347	1	6	38	87	1	6
Maranhão.....	219	9	3	—	11.981	638	237	—	55	71	79	—
Matto Grosso.....	112	7	1	—	5.288	466	32	—	49	67	32	—
Minas Geraes.....	2.179	51	16	5	119.630	4.281	1.004	429	55	84	63	86
Pará.....	434	11	9	2	19.870	938	1.526	76	46	85	170	38
Parahyba.....	223	7	2	—	9.870	527	282	—	44	75	141	—
Paraná.....	313	7	4	—	13.738	488	450	—	44	70	113	—
Pernambuco.....	390	17	3	2	21.233	1.613	1.165	680	55	95	388	340
Piauhy.....	146	6	—	—	7.754	438	—	—	53	73	—	—
Rio de Janeiro.....	485	14	5	—	24.773	1.486	474	—	51	106	95	—
Rio Grande do Norte.....	153	5	—	—	7.646	378	—	—	50	76	—	—
Rio Grande do Sul.....	1.542	26	10	3	68.171	3.605	1.170	286	44	139	117	95
Santa Catharina.....	378	9	2	—	14.190	905	162	—	38	101	81	—
S. Paulo.....	1.709	46	18	3	83.572	4.146	4.602	949	49	90	256	316
Sergipe.....	246	7	2	—	8.872	419	202	—	36	60	101	—
Somma.....	11.216	328	116	25	569.372	30.897	17.966	5.829	51	94	155	233

(1) Estão incluídas as Escolas Regimentaes do Exercito. (2) Está incluído o Collegio Militar. (3) Estão incluídas as Escolas de Aprendizizes Marinheiros e as escolas especiaes do Exercito e da Armada.



INSTRUCCÃO PUBLICA E PARTICULAR

**XXXII — Ensino publico e particular — Escolas e matricula**  
**ENSEIGNEMENT PUBLIC ET PRIVÉ — ÉCOLES ET MATRICULE**  
**PUBLIKA KAJ PRIVATA INSTRUADO — LERNEJOJ KAJ MATRIKULO**

Séde das Escolas (Districto Federal e Estados)	Numero total de escolas	Numero total de alumnos	Média da matricula por escola
SIÈGE DES ÉCOLES (DISTRICT FÉDÉRAL ET ÉTATS)	NOMBRE TOTAL D'ÉCOLES	NOMBRE TOTAL D'ÉLÈVES	MOYENNE DE LA MA- TRICULE PAR ÉCOLE
Lernejsidejo (Federala Distrikto kaj Ŝtatoj)	Tuta nombro da lernejoj ( <sup>1</sup> )	Tuta nombro da lernantoj	Meznombro de l'ma- trikulo polernejo ( <sup>2</sup> )
Alagoas .....	276	14.664	53
Amazonas.....	257	6.297	25
Bahia.....	1.020	51.683	51
Ceará.....	388	18.124	47
Districto Federal.....	469	69.289	148
Espirito Santo.....	177	6.877	39
Goyaz.....	165	6.488	39
Maranhão.....	223	12.856	58
Matto Grosso.....	114	5.786	53
Minas Geraes.....	2.204	125.344	57
Pará.....	447	22.410	50
Parahyba.....	226	10.679	47
Paraná.....	319	14.676	46
Pernambuco.....	398	24.691	62
Piahy.....	147	8.192	56
Rio de Janeiro.....	491	26.733	54
Rio Grande do Norte.....	154	8.024	52
Rio Grande do Sul.....	1.559	73.232	47
Santa Catharina.....	381	15.257	40
S. Paulo.....	1.738	93.269	54
Sergipe.....	249	9.493	38
<b>Somma.....</b>	<b>11.402</b>	<b>624.064</b>	<b>55</b>

(<sup>1</sup>) Afim de evitar duplicatas, cada escola é contada n'este quadro uma só vez, mesmo quando contemplada em mais de um dos quadros parciais. (<sup>2</sup>) As médias são calculadas em relação ao numero de escolas informantes que funcionaram em 1907.



DIRECTORIA GERAL DE ESTATISTICA

**Bibliothecas publicas**  
BIBLIOTHÈQUES PUBLIQUES  
PUBLIKAJ KAJ PRIVATAJ

Districto Federal e Estados  DISTRICT FÉDÉRAL ET ÉTATS  Federala Distrikto kaj Ŝtatoj	Bibliothecas publicas BIBLIOTHÈQUES PUBLIQUES Publikaj bibliotekoj			Bibliothecas de repartições publicas BIBLIOTHÈQUES D'ÉTABLISSEMENTS PUBLICS Bibliotekoj de publikaj oficejoj		
	Federaes	Estaduaes	Municipaes	Federaes	Estaduaes	Municipaes
	Fédérales	Départemen- tales	Municipales	Fédérales	Départemen- tales	Municipales
	Federalaj	Ŝtataj	Urbaj	Federalaj	Ŝtataj	Urbaj
Alagoás.....	—	1	1	—	—	—
Amazonas.....	—	1	—	—	—	—
Bahia.....	—	1	3	—	1	—
Ceará.....	—	—	—	—	—	—
Districto Federal.....	1	—	1	13	—	1
Espirito Santo.....	—	1	—	—	—	—
Goyaz.....	—	—	—	—	—	—
Maranhão.....	—	1	—	1	—	—
Matto Grosso.....	—	—	—	—	—	—
Minas Geraes.....	—	1	13	—	6	—
Pará.....	—	1	—	—	2	—
Parahyba.....	—	1	—	—	—	—
Paraná.....	—	—	1	—	—	1
Pernambuco.....	—	1	2	—	—	—
Piauhy.....	—	—	—	—	—	—
Río de Janeiro.....	—	—	8	—	2	—
Río Grande do Norte.....	—	1	—	—	—	—
Río Grande do Sul.....	—	1	4	—	2	—
Santa Catharina.....	—	1	—	—	—	—
S. Paulo.....	—	1	9	—	5	—
Sergipe.....	—	1	—	—	—	—
Territorio do Acre.....	—	—	—	1	—	—
<b>Somma.....</b>	<b>1</b>	<b>14</b>	<b>42</b>	<b>15</b>	<b>18</b>	<b>2</b>

OBSERVAÇÃO — Este quadro abrange as informações até agora colhidas pela Directoria Geral de Estatística.



BIBLIOTHECAS

e particulares  
ET PRIVÉES  
BIBLIOTEKOJ

Bibliothecas de estabelecimentos de ensino BIBLIOTHÈQUES D'ÉTABLISSEMENTS D'ENSEIGNEMENT Bibliotekoj de edukejoj				Bibliothecas BIBLIOTHÈQUES — BIBLIOTEKOJ				Total TOTALITÉ Tuteco
Federaes Fédérales Federalaj	Estaduaes Départementales Ŝtataj	Municipaes Municipales Urbaj	Particulares Privées Privataj	De Ordens e Asociações religiosas e beneficentes D'Ordres et d'Associations religieuses et bienfaitantes De religiaj kaj bontarantaj Ordenoj kaj Asocioj	De Associações litterarias, scientificas e instructivas D'Associations littéraires, scientifiques et instructives De literaturaj, sciencaj kaj instruantaj Asocioj	De Clubs e sociedades recreativas De Clubs et de sociétés récréatives De kluboj kaj amuzigaj Asocioj	De outras corporações D'autres corporations De aliaj asocioj	
—	—	—	—	3	1	—	—	6
—	—	—	—	—	—	—	—	1
1	1	—	3	5	5	4	—	24
—	1	—	2	—	1	1	—	5
7	—	2	6	8	9	5	1	54
—	—	—	—	—	1	1	—	3
—	2	—	—	1	3	—	—	6
—	—	—	—	2	1	—	—	5
—	—	—	—	—	1	1	—	2
1	4	—	5	3	33	2	—	68
—	—	—	1	—	1	—	1	6
—	—	—	—	—	—	—	—	1
—	—	—	—	2	4	1	—	9
1	2	—	4	7	17	4	1	39
—	1	—	—	—	2	—	1	4
—	—	—	—	1	3	—	—	14
—	—	—	—	—	1	—	—	2
1	—	—	6	5	5	4	—	28
—	—	—	1	2	1	6	—	11
1	10	—	9	12	38	4	—	89
—	—	—	—	—	1	—	—	2
—	—	—	—	—	—	—	—	1
12	21	2	37	51	128	33	4	350



DIRECTORIA GERAL DE ESTATISTICA

I — Frequencia dos principaes Museos do Brazil  
FRÉQUENCE DES PRINCIPAUX MUSÉES BRÉSILIENS  
OFTECO DE L'PRÉCIPAJ BRAZILAJ MUZEOJ

Annos ANNÉES Jaroj	Numero de visitantes NOMBRE DE VISITEURS — NOMBRO DA VIZITINTOJ				
	Museo Gœldi	Museo Paulista	Museo Nacional	Museo Paranaense	Museo Julio de Castilhos
	Musée Gœldi	Musée Paulista	Musée National	Musée Paranaense	Musée Julio de Castilhos
	Muzeo Gœldi (1)	Muzeo Paulista (2)	Naciamuzeo (3)	Muzeo Paranaense (4)	Muzeo Julio de Castilhos (5)
1894.....	—	—	11.308	—	—
1895.....	—	—	14.793	—	—
1896.....	—	40.000	15.641	—	—
1897.....	75.671	32.315	16.994	—	—
1898.....	85.172	32.965	—	—	—
1899.....	79.167	32.063	—	—	—
1900.....	91.434	28.484	23.318	—	—
1901.....	88.008	26.672	17.751	—	—
1902.....	93.018	21.538	18.804	4.080	—
1903.....	80.189	34.813	12.514	9.600	—
1904.....	92.637	37.781	25.584	9.170	905
1905.....	94.224	48.758	26.194	9.762	819
1906.....	116.159	44.619	33.458	10.767	225
1907.....	124.670	40.660	36.573	11.314	312
Somma.....	1.020.349	420.668	252.932	54.693	2.261

II — Frequencia média annual  
FRÉQUENCE MOYENNE ANNUELLE  
JARMEZA OFTECO

Museos MUSÉES — MUZEOJ	Frequencia média annual FRÉQUENCE MOYENNE ANNUELLE Jarmezja ofteco	
	Em todo o periodo	No ultimo quadriennio
	Pendant toute la période	Pendant le dernier quadriennium
	Dum la tuta periodo	Dum la lasta kvarjaro
Museo Gœldi.....	92.759	106.923
Museo Paulista.....	35.056	42.955
Museo Nacional.....	22.598 (6)	30.452
Museo Paranaense.....	9.116	10.253
Museo Julio de Castilhos.....	—	565

(1) Em Belém (Estado do Pará). (2) Em S. Paulo (Estado de S. Paulo). (3) No Rio de Janeiro (Districto Federal). (4) Em Curityba (Estado do Paraná). (5) Em Porto Alegre (Estado do Rio Grande do Sul). (6) A média é calculada em relação ao periodo em que o Museo esteve exposto ao publico.

OBSERVAÇÃO. — A Directoria Geral de Estatistica tem noticia da existencia de mais um museo de Historia Natural — o *Museo Anchieta*, fundado em 1902, em Curityba (Estado do Paraná), pelo Padre José Venancio de Mello, que ainda hoje o dirige.



MUSEOS

III — Frequencia mensal do Museo Nacional de 1894 a 1907 (\*)  
FRÉQUENCE MENSUELLE DU MUSÉE NATIONAL DE 1894 À 1907  
MONATA OFTECO DE L'NACIA MUZEO DE 1894 ĞIS 1907

Annos AN- NEES	MEZES												Total TO- TALITE
	MOIS -- MONATOJ												
	Janeiro	Fevereiro	Março	Abril	Mai	Junho	Julho	Agosto	Setembro	Outubro	Novembro	Dezembro	
	Janvier	Février	Mars	Avril	Mai	Jun	Juillet	Août	Sep- tembre	Octo- bre	Novem- bre	Décem- bre	
Jaroj	Januaro	Fe- bruaro	Marto	Aprilo	Majo	Junio	Julio	Aũ- gusto	Sep- tembre	Okto- bro	Novem- bro	Decem- bro	Tuteco
1894	634	500	378	693	666	646	1.909	1.109	1.592	1.130	1.156	895	11.308
1895	619	761	752	587	1.143	1.612	1.564	2.190	1.874	1.444	1.160	1.087	14.793
1896	485	554	871	691	1.402	1.189	2.018	2.779	1.691	1.441	1.379	1.141	15.641
1897	1.585	851	1.060	1.073	1.391	1.221	1.618	2.157	1.863	1.755	1.134	1.286	16.994
1900	—	—	—	—	—	4.858	4.281	3.457	4.374	2.116	2.256	1.976	23.318
1901	893	669	1.228	1.021	1.544	2.539	1.200	1.964	2.119	1.703	1.834	1.037	17.751
1902	1.244	735	1.066	1.340	1.932	1.226	2.066	1.996	1.731	1.871	2.032	1.565	18.804
1903	1.527	936	2.048	1.619	680	—	—	—	—	1.273	2.522	1.909	12.514
1904	2.067	1.410	2.060	2.037	2.456	2.703	3.007	1.752	2.448	2.449	1.768	1.427	25.584
1905	2.020	1.613	1.344	2.135	2.520	2.578	3.212	2.088	1.974	2.594	1.783	2.333	26.194
1906	1.950	1.260	1.882	3.523	3.134	2.818	3.943	3.777	3.344	2.812	2.699	2.316	33.458
1907	2.288	1.975	3.007	2.869	3.853	3.723	3.100	3.686	3.928	2.741	2.691	2.712	36.573
Somma	15.312	11.264	15.696	17.588	20.721	25.113	27.918	26.955	26.938	23.329	22.414	19.648	252.932
Média	1.392	1.024	1.427	1.599	1.884	2.283	2.538	2.450	2.449	1.944	1.868	1.640	22.598

IV—Frequencia mensal do Museo Gældi de 1897 a 1907  
FRÉQUENCE MENSUELLE DU MUSÉE GÆLDI DE 1897 À 1907  
MONATA OFTECO DE L'MUZEO GÆLDI DE 1897 ĞIS 1907

Annos AN- NEES	MEZES												Total TO- TALITE
	MOIS — MONATOJ												
	Janeiro	Fe- vereiro	Março	Abril	Mai	Junho	Julho	Agosto	Setem- bro	Outu- bro	Novem- bro	Dezem- bro	
	Janvier	Février	Mars	Avril	Mai	Jun	Juillet	Août	Sep- tembre	Octo- bre	Novem- bre	Décem- bre	
Jaroj	Januaro	Fe- bruaro	Marto	Aprilo	Majo	Junio	Julio	Aũ- gusto	Sep- tembre	Okto- bro	Novem- bro	Decem- bro	Tuteco
1897	4.861	5.548	7.673	9.233	9.714	6.325	3.217	6.940	5.062	7.267	3.757	6.074	75.671
1898	8.808	5.870	6.929	8.006	8.382	10.129	7.214	5.983	6.153	6.280	6.236	5.182	85.172
1899	5.160	6.952	8.840	7.063	6.529	8.698	6.092	7.680	6.198	6.283	5.789	3.883	79.167
1900	4.679	4.742	7.926	6.335	12.906	7.457	8.197	8.396	9.909	7.360	7.834	5.693	91.434
1901	7.485	10.049	10.872	5.896	8.059	7.597	6.693	6.314	8.054	4.928	5.466	6.595	88.008
1902	4.937	6.746	8.542	7.827	8.288	9.357	8.331	10.009	9.969	4.864	7.686	6.462	93.018
1903	6.007	3.659	7.120	6.461	7.607	6.203	6.795	8.676	6.566	6.247	8.046	6.802	80.189
1904	7.797	6.811	9.548	3.992	9.888	7.561	11.173	7.596	7.589	7.083	6.915	6.684	92.637
1905	1.995	4.992	6.420	9.494	7.279	9.769	10.822	8.576	7.506	7.773	7.799	11.799	94.224
1906	15.282	9.557	8.495	9.065	11.531	8.362	10.668	9.178	10.370	6.423	7.865	9.363	116.159
1907	7.657	6.497	10.444	9.595	11.685	13.787	10.795	12.468	11.660	9.327	9.630	11.125	124.670
Somma	74.668	71.423	92.809	82.967	101.868	95.245	89.997	91.816	89.036	73.835	77.023	79.662	1.020.349
Média	6.788	6.493	8.437	7.542	9.261	8.659	8.182	8.347	8.094	6.712	7.002	7.242	92.759

(\*) Em 1898 e 1899 não estiveram expostas ao publico as colleções do Museo. O estabelecimento foi, porém, visitado por cerca de 1.000 pessoas, com licença especial do Director. Em 1900, só de Junho em diante estiveram as colleções expostas ao publico. Em 1903 não foram permittidas as visitas desde 11 de Maio até 17 de Outubro.



DIRECTORIA GERAL DE ESTATISTICA

V—Frequencia mensal do Museo Paulista em 1906 e 1907  
FRÉQUENCE MENSUELLE DU MUSÉE PAULISTA EN 1906 ET 1907  
MONATA OFTECO DE L'MUZEJO PAŪLISTA JE LA JAROJ 1906 KAJ 1907

Annos AN- NEES Jaroj	MEZES MOIS — MONATOJ												Total TO- TALITÉ Tuteco
	Janeiro	Fe- vereiro	Março	Abril	Mai	Junho	Julho	Agosto	Setem- bro	Outu- bro	Novem- bro	Dezem- bro	
	Janvier	Février	Mars	Avril	Mai	Juin	Juillet	Août	Sep- tembre	Octo- bre	Novem- bre	Décem- bre	
	Ja- unaro	Fe- bruaro	Marto	Aprilo	Majo	Junio	Julio	Aŭ- gusto	Sep- tembre	Okto- bro	Novem- bro	Decem- bro	
1906	3.083	2.129	4.052	3.236	2.435	5.087	3.699	2.514	4.094	8.983	2.208	3.098	44.618
1907	3.139	3.590	3.614	2.718	3.005	2.690	2.699	2.617	3.334	2.385	2.477	8.394	40.662
Somma	6.222	5.719	7.666	5.954	5.440	7.777	6.398	5.131	7.428	11.368	4.685	11.492	85.280
Média	3.111	2.860	3.833	2.977	2.720	3.889	3.199	2.566	3.714	5.684	2.343	5.746	42.640

VI — Collecções existentes no Museo Nacional (1)  
COLLECTIONS EXISTANTES AU MUSÉE NATIONAL  
KOLEKTOJ EKZISTANTAJ ĈE L'NACIAMUZEJO

Secções SECTIONS — SEKCIOJ	Especies ESPÈCES — SPECOJ	Individuos INDIVIDUS — INDIVIDUOJ
Zoologia.....	17.502	—
Botanica.....	—	47.814
Mineralogia, Geologia e Paleontologia.....	—	9.812
Anthropologia, Ethnographia e Archeologia.....	—	9.815

VII — Collecções existentes no Museo Gœldi  
COLLECTIONS EXISTANTES AU MUSÉE GÆLDI  
KOLEKTOJ EKZISTANTAJ ĈE L'GÆLDIMUZEJO

Secções SECTIONS — SEKCIOJ	Especies ESPÈCES — SPECOJ	Individuos INDIVIDUS — INDIVIDUOJ
Zoologia.....	3.464	10.440
Botanica.....	2.325	4.416
Ethnographia.....	400	1.310
Geologia.....	798	2.100

VIII — Collecções existentes no Museo Paulista  
COLLECTIONS EXISTANTES AU MUSÉE PAULISTA  
KOLEKTOJ EKZISTANTAJ ĈE L'MUZEJO PAŪLISTA

Secções SECTIONS — SEKCIOJ	Numero de exemplares adquiridos NOMBRE D'EXEMPLAIRES ACQUIS — NOMBRO DA EKZEMPLEROJ AKIRITAJ			Total TOTALITÉ Tuteco
	Por compra Par achat Per aĉetado	Por permuta Par permutation Per intersanĝo	Por doaĉo Par donation Per dono	
	Zoologia.....	58.865	1.830	
Botanica.....	1.100	—	—	1.100
Mineralogia.....	1.500	—	—	1.500
Archeologia.....	3.150	332	18	3.500
Paleontologia.....	3.200	780	20	4.000
Historia.....	900	20	20	1.000
Numismatica.....	6.868	143	143	7.154

(1) A Directoria do Museo declarou não poder informar o numero de individuos da Secção Zoologica e o numero de especies das outras tres Secções.



MUSEOS

**IX — Collecções existentes no Museo Naval**  
**COLLECTIONS EXISTANTES AU MUSÉE NAVAL**  
**KOLEKTOJ EKZISTANTAJ ĈE L'ŜIPMUZEO**

Secções SECTIONS — SEKCIOJ	Numero de exemplares NOMBRE D'EXEMPLAIRES Nombro da ekzempleroj
1 <sup>a</sup> — Quadros a oleo.....	40
2 <sup>a</sup> — Retratos a oleo, photographias de navios, de Ministros da Marinha, de marinheiros e de homens illustres.....	107
3 <sup>a</sup> — Modelos e meios modelos de navios.....	79
4 <sup>a</sup> — Bandeiras e estandartes.....	13
5 <sup>a</sup> — Artilharia, projectis, couraças e torpedos.....	120
6 <sup>a</sup> — Armamento portatil: espingardas, lanças, espadas, chuços, etc.....	58
7 <sup>a</sup> — Reliquias de navios, objectos indigenas e de pescaria, projectos, etc.....	89
8 <sup>a</sup> — Medalhas.....	76
Somma.....	582

**X — Paineis a oleo existentes na Escola Nacional de Bellas-Artes**  
**TABLEAUX À L'HUILE EXISTANT À L'ÉCOLE NATIONALE DES BEAUX-ARTS**  
**PENTRAĴOJ JE OLEO EKZISTANTAJ ĈE L'NACIA LERNEJO DE BELARTOJ**

Nacionalidade dos artistas  NATIONALITÉ DES ARTISTES  Nacieco de l'ar- tistoj	Numero e superficie dos paineis NOMBRE ET SUPERFICIE DES TABLEAUX Nombro kaj surfaco de l'pentraĵoj										Pinturas muraes  PEINTU- RES MURALES  Muraj pentraĵoj	Total  TO- TALITÉ  Tuteco	
	Superficie de mais de												de menos de au des- sous de de malpli ol 0m <sup>2</sup> .10
	Superficie au dessus de — Surfaco de pli ol												
	20m <sup>2</sup>	10m <sup>2</sup>	5m <sup>2</sup>	3m <sup>2</sup>	2m <sup>2</sup>	1m <sup>2</sup>	0m <sup>2</sup> .50	0m <sup>2</sup> .30	0m <sup>2</sup> .20	0m <sup>2</sup> .10			
Brazileira.....	2	1	14	16	10	31	27	23	14	18	24	2	182
Portugueza.....	—	—	—	—	—	1	3	7	5	7	—	—	23
Franceza.....	—	2	2	4	12	10	16	6	11	16	1	1	81
Hespanhola.....	—	—	1	2	2	—	2	4	1	—	1	—	13
Italiana.....	—	1	2	9	16	26	44	26	13	22	6	—	165
Ingleza.....	—	—	—	—	2	1	1	3	2	2	—	—	11
Allema.....	—	—	1	1	—	2	2	—	1	—	—	—	7
Flamenga.....	—	—	1	3	5	8	10	8	3	—	3	—	41
Oriental.....	—	—	—	1	—	—	—	—	—	—	—	—	1
Não especificada.....	—	—	2	1	5	19	11	18	22	22	11	—	111
Somma.....	2	4	23	37	52	98	116	95	72	87	46	3	635



DIRECTORIA GERAL DE ESTATISTICA

I — Exposições Geraes da Escola Nacional de Bellas  
EXPOSITIONS GÉNÉRALES DE L'ÉCOLE NATIONALE DES BEAUX  
ĜENERALAJ EKSPOZICIOJ DE L'NACIA LERNEJO DE BELARTO

Annos ANNÉES Jaroj	Numero total de expositores  NOMBRE TOTAL D'EXPOSANTS  Tuta nombro da ekspoziciistoj	Discriminação SPÉCIFICATION DES EXPOSANTS				
		Segundo o sexo SELON LE SEXE — LAŬ LA SEKSO		Segundo a nacionalidade SELON LA NATIONALITÉ		
		Homens Hommes Viroj	Mulheres Femmes Virinoj	Brazileiros Brésiliens Brazilaj	Portuguezes Portugais Portugalaj	Francezes Français Francoj
1894.....	46	43	3	31	4	1
1895.....	37	31	6	23	3	4
1896.....	38	31	7	29	1	2
1897.....	28	23	5	17	2	—
1898.....	55	45	10	43	2	1
1899.....	43	30	13	36	—	1
1900.....	55	35	20	46	—	—
1901.....	63	45	18	44	1	4
1902.....	59	44	15	41	3	3
1903.....	56	42	14	41	1	7
1904.....	58	44	14	41	1	5
1905.....	70	50	20	50	—	6
1906.....	80	59	21	50	5	14
1907.....	98	66	32	73	5	7
Somma.....	786	588	198	565	28	55

II — Exposições Geraes da Escola Nacional de Bellas  
EXPOSITIONS GÉNÉRALES DE L'ÉCOLE NATIONALE DES BEAUX  
ĜENERALAJ EKSPOZICIOJ DE L'NACIA LERNEJO DE BELARTO

Annos ANNÉES Jaroj	Numero total de trabalhos ex- postos  NOMBRE TOTAL DES TRAVAUX EX- POSÉS  Tuta nombro da la- boroj ekspoziciitaj	Trabalhos expostos TRAVAUX EXPOSÉS D'APRÈS LA NATIONALITÉ DES EXPOSANTS				
		Brazileiros Brésiliens Brazilaj	Portuguezes Purtugais Purtugalaj	Francezes Français Francoj	Hespanhões Espagnols Hispanoj	Italianos Italiens Italoj
1894.....	379	287	23	1	26	31
1895.....	206	140	25	12	10	18
1896.....	172	141	1	7	6	10
1897.....	102	59	4	—	2	36
1898.....	276	210	30	14	5	12
1899.....	188	157	—	12	—	17
1900.....	224	158	—	—	23	25
1901.....	278	184	4	15	25	41
1902.....	340	205	63	16	9	33
1903.....	237	185	1	23	11	17
1904.....	259	186	15	27	7	13
1905.....	283	207	—	24	22	16
1906.....	229	156	24	21	6	13
1907.....	286	197	32	13	8	6
Somma.....	3.459	2.472	222	185	160	288



EXPOSIÇÕES ARTISTICAS

Artes, realizadas de 1894 a 1907 — Artistas concurrentes

ARTS, RÉALISÉES DE 1894 À 1907 — ARTISTES CONCURRENTS

EFEKTIVIGITAJ DE 1894 ĜIS 1907 — ARTISTOJ KONKURSINTAJ

dos expositores

SPECIALIGO DE L'EKSPOZICISTOJ

nacionalidade

LAŬ LA NACIECO

Hespanhóes	Italianos	Inglezes	Allemaés	Hollandezes	Dinamarquezes	Belgas	Suissoos	Russos	Argentinos	Chinezes
Espagnols	Italiens	Anglais	Germainis	Hollandais	Danois	Belges	Suisses	Russes	Argentins	Chinois
Hispanoj	Italoj	Angloj	Germanoj	Holandoj	Danoj	Belgoj	Svisoj	Rusoj	Argentinoj	Ĥinoj
2	6	—	1	—	—	1	—	—	—	—
1	5	—	—	—	—	—	—	1	—	—
1	2	—	2	—	—	—	—	—	1	—
1	7	—	—	—	—	1	—	—	—	—
2	5	—	1	—	—	—	—	—	1	—
—	4	—	2	—	—	—	—	—	—	—
2	4	1	1	—	—	—	1	—	—	—
3	9	—	1	—	—	1	—	—	—	—
1	6	1	2	1	—	—	1	—	—	—
2	5	—	—	—	—	—	—	—	—	—
2	6	—	2	—	—	—	—	—	—	1
2	6	—	5	—	1	—	—	—	—	—
2	5	—	3	—	1	—	—	—	—	—
4	2	—	3	—	1	1	1	—	—	1
25	72	2	23	1	3	4	3	1	2	2

Artes, realizadas de 1894 a 1907 — Trabalhos expostos

ARTS, RÉALISÉES DE 1894 À 1907 — TRAVAUX EXPOSÉS

EFEKTIVIGITAJ DE 1894 ĜIS 1907 — LABOROJ EKSPOZICITAJ

segundo a nacionalidade dos expositores

EKSPOZICITAJ LABOROJ, LAŬ LA NACIECO DE L'EKSPOZICISTOJ

Inglezes	Allemaés	Hollandezes	Dinamarquezes	Belgas	Suissoos	Russos	Argentinos	Chinezes
Anglais	Germainis	Hollandais	Danois	Belges	Suisses	Russes	Argentins	Chinois
Angloj	Germanoj	Holandoj	Danoj	Belgoj	Svisoj	Rusoj	Argentinoj	Ĥinoj
—	10	—	—	1	—	1	—	—
—	—	—	—	—	—	—	—	—
—	5	—	—	—	—	—	2	—
—	—	—	—	1	—	—	—	—
—	4	—	—	—	—	—	1	—
—	2	—	—	—	—	—	—	—
9	6	—	—	—	3	—	—	—
—	7	—	—	2	—	—	—	—
2	8	2	—	—	2	—	—	—
—	—	—	—	—	—	—	—	—
—	10	—	—	—	—	—	—	1
—	11	—	3	—	—	—	—	—
—	8	—	1	—	—	—	—	—
—	17	—	8	1	1	—	—	3
11	88	2	12	5	6	1	3	4



DIRECTORIA GERAL DE ESTATISTICA

III — Exposições Geraes de Bellas-Artes — Artistas concurrentes

EXPOSITIONS GÉNÉRALES DES BEAUX-ARTS — ARTISTES CONCURRENTS

ĜENERALAJ EKSPOZICIOJ DE BELARTOJ — ARTISTOJ KONKURSINTAJ

Annos ANNÉES Jaroj	Numero de expositores nas Secções de NOMBRE D'EXPOSANTS DANS LES SECTIONS DE Nombro da ekspoziciistoj en la sekcioj de						Numero total de inscripções NOMBRE TOTAL DES INSCRITS Tuta nombro da enskriboj
	Pintura e desenho	Esculptura	Architectura	Gravura de medalhas	Gravura e lithographia	Artes appli- cadas a industria	
	Peinture et dessin	Sculpture	Architecture	Gravure en médailles	Gravure et lithographie	Arts appli- qués à l'in- dustrie	
	Pentrarto kaj desegnarto	Skulptarto	Konstruarto	Medalgra- varto	Gravur' kaj litograf'arto	Artoj aplikataj al l'industrio	
1894.....	37	2	2	1	4	3	49
1895.....	32	2	1	1	2	1	39
1896.....	35	—	1	1	—	1	38
1897.....	26	1	—	1	—	—	28
1898.....	47	4	3	1	—	—	55
1899.....	39	2	1	1	—	—	43
1900.....	44	1	5	5	1	—	56
1901.....	53	5	4	1	2	1	66
1902.....	52	1	3	1	3	3	63
1903.....	50	3	1	1	2	2	59
1904.....	50	3	3	1	—	1	58
1905.....	63	—	2	1	—	—	71
1906.....	72	5	2	1	1	5	82
1907.....	85	6	2	1	2	3	99
Somma.....	685	35	30	18	17	21	806

IV — Exposições Geraes de Bellas-Artes — Trabalhos expostos

EXPOSITIONS GÉNÉRALES DES BEAUX-ARTS — TRAVAUX EXPOSÉS

ĜENERALAJ EKSPOZICIOJ DE BELARTOJ — LABOROJ EKSPOZICIITAJ

Annos ANNÉES Jaroj	Numero de trabalhos expostos nas Secções de NOMBRE DES TRAVAUX EXPOSÉS DANS LES SECTIONS DE Nombro da laboroj ekspoziciitaj en la sekcioj de						Numero total de traba- lhos expostos NOMBRE TOTAL DES TRA- VAUX EXPOSÉS Tuta nombro da laboroj ekspoziciitaj
	Pintura e desenho	Esculptura	Architectura	Gravura de medalhas	Gravura e lithographia	Artes appli- cadas a industria	
	Peinture et dessin	Sculpture	Architecture	Gravure en médailles	Gravure et lithographie	Arts appli- qués à l'in- dustrie	
	Pentrarto kaj desegnarto	Skulptarto	Konstruarto	Medalgra- varto	Gravur' kaj litograf'arto	Artoj aplikataj al l'industrio	
1894.....	215	3	10	11	11	129	379
1895.....	184	2	5	7	5	3	206
1896.....	161	—	1	—	8	2	172
1897.....	85	1	—	—	16	—	102
1898.....	254	4	12	—	6	—	276
1899.....	175	3	6	—	4	—	188
1900.....	191	2	25	1	5	—	224
1901.....	232	12	12	6	13	3	278
1902.....	271	7	4	12	11	35	340
1903.....	203	4	1	7	7	15	237
1904.....	224	5	22	—	7	1	259
1905.....	262	—	4	—	3	14	283
1906.....	204	14	2	1	7	1	229
1907.....	236	10	13	2	2	23	286
Somma.....	2.897	67	117	47	105	226	3.459



THEATROS

Theatros existentes no Brazil em 1907  
 THÉÂTRES EXISTANT AU BRÉSIL EN 1907  
 TEATROJ EKZISTANTAJ EN BRAZILUJO EN 1907

Séde dos theatros SIÈGE DES THÉÂTRES — TEATROSIDEJO		Theatros THÉÂTRES — TEATROJ		
Districto Federal e Estados District Fédéral et États Federala Distrikto kaj Ŝtatoj	Cidades Villes — Urboj	Denominação Dénomination — Nomado	Numero Nombre Nombro	
Alagoás.....	Maceió.....	Polytheama.....	} 2	
		Theatro Maceióense.....		
Amazonas.....	Manáos.....	Eldorado.....	} 4	
		Polytheama.....		
		Theatro Amazonas.....		
		Theatro Julieta.....		
Bahia.....	Feira de Sant'Anna.....	Theatro Sant'Anna.....	1	
	Joazeiro.....	Theatro.....	1	
	S. Salvador.....	Polytheama Bahiano.....	} 2	
	Theatro S. João.....			
Ceará.....	Fortaleza.....	Theatro Ubatuba.....	1	
			Theatro Iracema.....	} 2
		Theatro João Caetano.....		
Districto Federal.....	Rio de Janeiro.....	Moulin Rouge.....	} 11	
		Palace Theatre.....		
		Parque Fluminense.....		
		Theatro Apollo.....		
		Theatro Carlos Gomes.....		
		Theatro Lucinda.....		
		Theatro Lyrico.....		
		Theatro Municipal.....		
Espirito Santo.....	Victoria.....	Theatro Recreio Dramatico.....	1	
Maranhão.....	S. Luiz.....	Theatro S. José.....	1	
	Barbacena.....	Theatro S. Pedro de Alcantara.....	1	
Minas Geraes.....	Bello Horizonte.....	Theatro.....	1	
	Campanha.....	Theatro Municipal.....	1	
	Cataguazes.....	Theatro S. Candido.....	1	
	Juíz de Fóra.....	Theatro.....	1	
		Theatro Novel.....	1	
		Theatro.....	1	
		Theatro Alencar.....	1	
		Theatro.....	1	
		Ouro Preto.....	Theatro Ouro-Pretano.....	1
		Pontal.....	Theatro.....	1
	Pouso Alegre.....	Theatro.....	1	
A transportar.....			37	



DIRECTORIA GERAL DE ESTATISTICA

Theatros existentes no Brazil em 1907  
 THÉÂTRES EXISTANT AU BRÉSIL EN 1907  
 TEATROJ EKZISTANTAJ EN BRAZILUJO EN 1907

Séde dos theatros SIÈGE DES THÉÂTRES — TEATROSIDEJO		Theatros THÉÂTRES — TEATROJ		
Estados États — Ŝtatoj	Cidades Villes — Urboj	Denominação Dénomination — Nomado	Numero Nombre Nombro	
	Transporte.....		37	
Minas Geraes.....	S. João d'El-Rey.....	Theatro Municipal.....	1 1 1	
	Sete Lagoas.....	Theatro.....		
	Uberaba.....	Theatro S. Luiz.....		
	Varginha.....	Theatro.....		
Pará.....	Belém.....	Eldorado.....	7	
		Polytheama.....		
		Theatro Alegria.....		
		Theatro Alice.....		
		Theatro Apollo.....		
Parahyba.....	Parahyba.....	Theatro Chalet.....	1	
		Theatro Santa Rosa.....		
Paraná.....	Curityba.....	Theatro Guahyra.....	2	
		Theatro Hauer.....		
Pernambuco.....	Palmas.....	Theatro.....	1	
		Recife.....		Theatro da Paz.....
Piahy.....	Therezina.....	Theatro Santa Izabel.....	2	
		Therezina.....		Theatro Quatro de Setembro.....
Rio de Janeiro.....	Campos.....	Moulin Rouge.....	2	
		Theatro S. Salvador.....		
		Theatro João Caetano.....		
		Theatro Municipal.....		
Rio Grande do Norte.....	Parahyba do Sul.....	Theatro.....	1	
		Petropolis.....		Theatro Cassino.....
		Petropolis.....		Theatro Floresta.....
Rio Grande do Sul.....	Natal.....	Theatro Carlos Gomes.....	1	
		Cachoeiro.....		Theatro Municipal.....
		Jaguarão.....		Polytheama.....
Santa Catharina.....	Porto Alegre.....	Polytheama.....	3	
		Theatro Parque.....		
		Theatro S. Pedro.....		
S. Paulo.....	Rio Grande.....	Polytheama.....	2	
		Theatro Sete de Setembro.....		
S. Paulo.....	Florianopolis.....	Theatro Alvaro de Carvalho.....	1	
		Bananal.....		Theatro Santa Cecilia.....
		Campinas.....		Theatro Rink.....
A transportar.....		Theatro S. Carlos.....	2	
			74	



THEATROS

Theatros existentes no Brazil em 1907  
 THÉÂTRES EXISTANT AU BRÉSIL EN 1907  
 TEATROJ EKZISTANTAJ EN BRAZILUJO EN 1907

Séde dos theatros SIÈGE DES THÉÂTRES — TEATROSIDEJO		Theatros THÉÂTRES — TEATROJ		
Estados États — Ŝtatoj	Cidades Villes — Urboj	Denominação Dénomination — Nomado	Numero Nombre Nombro	
	Transporte.....		74	
S. Paulo.....	Casa Branca.....	Theatro.....	1	
	Espirito Santo do Pinhal.....	Theatro.....	1	
	Faxina.....	Theatro Sant'Anna.....	1	
	Itapetinga.....	Theatro.....	1	
	Jaboticabal.....	Theatro João Caetano.....	1	
	Jahú.....	Theatro S. Manoel.....	1	
	Jundiahy.....	Theatro S. José.....	1	
	Mogy-Mirim.....	Theatro S. José.....	1	
	Parahybuna.....	Theatro Santo Antonio.....	1	
	Pirassununga.....	Theatro S. Francisco.....	1	
	Ribeirão Preto.....	{ Eldorado..... Theatro Carlos Gomes..... }	2	
	Salto do Ytú.....	Theatro.....	1	
	Santa Rita de Passa-Quatro.....	Theatro.....	1	
	Santos.....	{ Rink Santista..... Royal Concert..... Theatro Guarany..... }	3	
	S. Carlos das Palmeiras.....	Theatro.....	1	
	S. Carlos do Pinhal.....	Theatro S. Carlos.....	1	
	S. João da Bocaina.....	Theatro Gomes-Verdi.....	1	
	S. José do Rio Pardo.....	Theatro.....	1	
	S. Paulo.....	{ Eden Theatro..... Moulin Rouge..... Polytheama..... Theatro Municipal..... Theatro Sant'Anna..... }	5	
	S. Simão.....	{ Theatro Martins Grasman..... Theatro S. Simão..... }	2	
	S. Vicente.....	Rink Vicentino.....	1	
	Serra Negra.....	Theatro Municipal.....	1	
	Silveiras.....	Gymnasio Dramatico.....	1	
	Tatuhy.....	Theatro Municipal.....	1	
	Ytú.....	Theatro S. Domingos.....	1	
	Sergipe.....	Aracajú.....	Theatro Carlos Gomes.....	1
	Somma.....			108



DIRECTORIA GERAL DE ESTATISTICA

Espectaculos artisticos realizados  
SPECTACLES ARTISTIQUES RÉALISÉS  
TEATRAĴOJ EFEKTIVIGITAJ EN

Districto Federal e Estados		Janeiro	Fevereiro	Março	Abril
DISTRICT FÉDÉRAL ET ÉTATS		Janvier	Février	Mars	Avril
Federala Distrikto kaj Ŝtatoj		Januaro	Februaro	Marto	Aprilo
CONCERTS					
Alagoás.....	Maceió.....	—	—	—	—
Amazonas.....	Manáos.....	—	1	1	1
Bahia.....	S. Salvador.....	—	—	—	—
Ceará.....	Portaleza.....	—	—	—	1
Districto Federal.....	Rio de Janeiro.....	1	—	1	—
Minas Geraes.....	Barbacena.....	2	—	—	4
	Juiz de Fôra.....	1	1	—	—
	Oliveira.....	—	—	3	2
Pará.....	Belém.....	—	—	—	—
Parahyba.....	Parahyba.....	—	—	—	—
Paraná.....	Curityba.....	2	1	2	—
Pernambuco.....	Recife.....	—	—	—	—
	Campos.....	—	—	—	—
	Nitheroy.....	—	—	—	—
Rio de Janeiro.....	Petropolis.....	—	1	—	1
Rio Grande do Norte.....	Natal.....	—	—	—	—
Rio Grande do Sul.....	Porto Alegre.....	—	1	1	1
	Rio Grande.....	—	—	—	—
S. Paulo.....	Campinas.....	—	—	2	—
	Ribeirão Preto.....	—	—	1	1
	Santos.....	—	—	1	—
	S. Paulo.....	1	—	2	1
Somma.....		7	5	14	12
OPÉRAS, OPÉRAS-COMIQUES ET OPÉRETTES					
Amazonas.....	Manáos.....	—	—	2	14
Districto Federal.....	Rio de Janeiro.....	8	—	3	50
Espirito Santo.....	Cachoeiro do Itapemerim.....	—	—	—	—
Minas Geraes.....	Barbacena.....	—	3	—	2
Pará.....	Belém.....	—	—	—	1
Paraná.....	Curityba.....	—	—	—	—
Pernambuco.....	Recife.....	—	—	—	—
	Campos.....	—	—	—	—
Rio de Janeiro.....	Nitheroy.....	2	—	—	1
Rio Grande do Norte.....	Natal.....	—	—	—	5
Rio Grande do Sul.....	Porto Alegre.....	—	—	—	14
	Rio Grande.....	—	—	4	—
Santa Catharina.....	Florianopolis.....	—	—	—	—
S. Paulo.....	Campinas.....	—	6	—	—
	Ribeirão Preto.....	—	—	—	—
	Santos.....	3	6	5	—
	S. Paulo.....	27	19	31	—
Somma.....		40	34	45	87



THEATROS

no Brazil durante o anno de 1907

AU BRÉSIL PENDANT L'ANNÉE 1907

BRAZILUJO DUM LA JARO 1907

MEZES								Total
MOIS — MONATOJ								TOTALITÉ
Majo	Junho	Julho	Agosto	Setembro	Outubro	Novembro	Dezembro	Tuteco
Mai	Juin	Juillet	Août	Septembre	Octobre	Novembre	Décembre	
Majo	Junio	Julio	Aŭgusto	Septembro	Oktobro	Novembro	Decembro	

certos

— KONCERTOJ

—	—	—	1	—	—	—	—	1
1	1	—	—	—	—	—	—	5
1	3	—	—	—	—	—	—	4
—	—	—	—	—	—	—	—	1
—	1	2	—	1	4	1	—	11
2	3	1	3	—	1	—	2	18
—	—	—	—	—	1	—	—	3
—	—	2	1	—	—	—	—	8
—	—	—	—	1	2	—	—	3
—	—	1	—	3	—	—	—	4
—	—	—	1	2	—	—	—	8
—	—	2	—	2	—	—	—	4
—	—	2	—	—	1	—	—	3
—	—	—	—	—	—	—	1	1
—	—	—	—	—	—	—	—	2
—	1	—	—	—	1	—	—	2
1	—	—	1	1	1	3	3	13
—	1	1	—	—	—	—	—	2
—	—	—	—	1	—	—	—	3
—	—	1	—	—	—	—	—	3
—	1	1	—	—	—	—	—	3
3	5	8	—	2	1	—	—	23
8	16	21	7	13	12	4	6	125

comicas e operetas

— OPEROJ, KOMIKAJ OPEROJ KAJ OPERETOJ

11	—	25	7	—	—	—	—	59
40	42	55	23	39	43	14	—	317
—	—	1	1	—	—	—	—	2
—	—	—	—	—	—	—	—	5
—	11	—	—	26	—	—	—	38
—	4	18	1	—	—	—	—	23
—	—	—	21	5	23	1	—	50
—	—	—	1	—	—	—	—	1
—	—	—	—	—	—	—	—	3
—	—	—	—	—	—	—	—	5
5	—	—	6	16	—	—	—	41
—	—	—	—	—	—	—	—	4
—	—	—	6	10	—	—	—	16
—	—	—	—	—	—	—	—	6
—	—	—	—	1	—	—	—	1
—	—	—	—	—	—	—	—	14
20	40	15	3	3	—	17	19	194
76	97	114	69	100	66	32	19	779



DIRECTORIA GERAL DE ESTATISTICA

Espectaculos realizados no Brazil  
SPECTACLES RÉALISÉS AU BRÉSIL  
TEATRAĴOJ EFEKTIVIGITAJ EN

Districto Federal e Estados DISTRICT FÉDÉRAL ET ÉTATS Federala Distrikto kaj Ŝtatoj	Janeiro	Fevereiro	Março	Abril
	Janvier	Février	Mars	Avril
	Januaro	Februaro	Marto	Aprilo

Dramas e comedias en

DRAMES ET COMÉDIES EN LANGUE PORTUGUAISE

Amazonas.....	Manãos.....	11	19	9	—
Bahia.....	S. Salvador.....	—	—	—	—
Ceará.....	Fortaleza.....	1	—	—	—
Districto Federal.....	Rio de Janeiro.....	56	29	50	43
Espirito Santo.....	Cachoeiro do Itapemirim.....	—	—	—	—
Maranhão.....	S. Luiz.....	—	—	—	—
Minas Geraes.....	{ Barbacena.....	6	6	—	6
	{ Juiz de Fóra.....	—	—	—	—
Pará.....	Belém.....	5	1	7	11
Parahyba.....	Parahyba.....	—	—	—	—
Pernambuco.....	Recife.....	—	—	1	—
Rio de Janeiro.....	{ Campos.....	3	—	—	—
	{ Nitheroy.....	1	1	—	—
Rio Grande do Norte.....	Natal.....	—	—	—	—
Rio Grande do Sul.....	{ Porto Alegre.....	2	—	—	—
	{ Rio Grande.....	1	—	—	—
S. Paulo.....	{ Campinas.....	—	—	—	—
	{ Mogy-Mirim.....	—	—	—	—
	{ Ribeirão Preto.....	—	—	—	—
	{ Santos.....	—	—	1	—
	{ S. João da Bocaina.....	—	—	—	—
Sergipe.....	Aracajú.....	—	2	16	27
Somma.....		86	58	84	87

Dramas e comedias en

DRAMES ET COMÉDIES EN LANGUE ÉTRANGÈRE

Bahia.....	S. Salvador.....	—	—	—	—
Districto Federal.....	Rio de Janeiro.....	—	—	—	4
Minas Geraes.....	{ Barbacena.....	—	—	—	—
	{ Juiz de Fóra.....	—	—	—	—
Paraná.....	Curityba.....	—	1	—	—
Rio de Janeiro.....	Petropolis.....	—	—	—	—
Rio Grande do Sul.....	Rio Grande.....	—	—	1	1
S. Paulo.....	{ Campinas.....	—	—	—	—
	{ Santos.....	—	—	—	—
	{ S. Paulo.....	—	—	—	22
Somma.....		—	1	1	27



## THEATROS

durante o anno de 1907  
PENDANT L'ANNÉE 1907  
BRAZILUJO DUM LA JARO 1907

### MEZES

MOIS - MONATOJ

Maio	Junho	Julho	Agosto	Setembro	Outubro	Novembro	Dezembro	Total	
Mai	Juin	Juillet	Août	Septembre	Octobre	Novembre	Décembre	TOTALITÉ	
Majo	Junio	Julio	Aŭgusto	Septembro	Oktobero	Novembro	Decembro	Tuteco	

### lingua portugueza

— DRAMOJ KAJ KOMEDIOJ EN PORTUGALA LINGVO

—	—	—	—	—	—	—	—	39
—	—	2	11	11	—	—	—	24
—	6	—	—	—	—	—	—	7
30	33	38	33	37	33	34	43	459
—	—	8	5	—	—	—	—	13
10	—	—	—	—	—	13	—	23
4	5	3	11	6	—	—	5	52
—	1	8	—	—	—	—	—	9
2	—	—	—	—	—	—	—	26
—	—	7	—	4	—	—	—	11
—	—	—	—	—	—	1	—	2
—	1	2	—	—	—	—	—	6
—	—	1	—	—	—	—	—	3
—	—	6	5	4	—	1	—	16
—	17	13	—	—	1	—	2	35
—	2	—	7	—	—	—	—	10
—	—	3	2	—	—	—	—	5
—	—	5	16	—	—	—	—	21
—	9	—	—	6	—	—	—	15
20	6	2	—	—	—	—	—	29
4	—	—	—	—	—	—	—	4
19	1	4	—	—	—	—	—	69
—	—	—	—	—	5	6	1	12
89	81	102	90	68	39	55	51	890

### lingua estrangeira

— DRAMOJ KAJ KOMEDIOJ EN FREMDA LINGVO

—	—	—	—	1	—	—	—	1
—	7	20	40	11	—	—	—	82
2	2	—	—	—	—	—	—	4
—	4	—	—	—	—	—	—	4
—	—	—	—	—	—	—	—	1
—	8	—	—	—	—	—	—	8
—	—	—	—	—	—	—	—	2
—	—	—	10	—	—	1	—	11
—	—	3	—	1	—	—	—	4
8	3	15	2	35	33	32	23	173
10	24	38	52	48	33	33	23	290



DIRECTORIA GERAL DE ESTATISTICA

Espectáculos realizados no Brazil  
SPECTACLES RÉALISÉS AU BRÉSIL  
TEATRAĴOJ EFEKTIVIGITAJ EN

Districto Federal e Estados DISTRICT FÉDÉRAL ET ÉTATS Federala Distrikto kaj Ŝtatoj		Janeiro Janvier Januaro	Fevereiro Février Februaro	Março Mars Marto	Abril Avril Aprilo	Outros AUTRES GENRES
Alagoás.....	Maceió.....	—	—	—	—	—
Amazonas.....	Manáos.....	1	8	7	1	—
Bahia.....	S. Salvador.....	—	—	—	—	—
Ceará.....	Fortaleza.....	—	—	—	—	—
Districto Federal.....	Rio de Janeiro.....	108	68	63	55	—
Espirito Santo.....	{ Cachoeiro do Itapemirim.....	—	—	—	—	—
	{ Victoria.....	—	—	—	—	—
Maranhão.....	S. Luiz.....	—	4	—	—	—
Minas Geraes.....	{ Barbacena.....	10	—	12	—	—
	{ Juiz de Fóra.....	—	1	—	—	—
Pará.....	Belém.....	18	17	25	9	—
Parahyba.....	Parahyba.....	2	—	—	—	—
Paraná.....	Curityba.....	—	—	—	—	—
Pernambuco.....	Recife.....	3	—	—	—	—
Rio de Janeiro.....	{ Campos.....	—	1	—	—	—
	{ Petropolis.....	12	3	5	4	—
Rio Grande do Norte.....	Natal.....	1	—	—	—	—
Rio Grande do Sul.....	{ Porto Alegre.....	7	3	10	3	—
	{ Rio Grande.....	—	—	4	—	—
Santa Catharina.....	Florianopolis.....	—	—	—	—	—
S. Paulo.....	{ Campinas.....	9	9	—	—	—
	{ Jaboticabal.....	—	—	7	—	—
	{ Ribeirão Preto.....	—	9	20	13	—
	{ Santos.....	19	8	1	7	—
	{ S. Paulo.....	65	35	43	67	—
Sergipe.....	Aracajú.....	—	—	—	—	—
Somma.....		255	166	197	167	—

(\*) Não comprehendidos os espectáculos acrobaticos e as exhibiçoes de cinematographos.



THEATROS

durante o anno de 1907

PENDANT L'ANNEE 1907

BRAZILUJO DUM LA JARO 1907

<b>MEZES</b>								<b>Total</b>
MOIS — MONATOJ								
Maio Mai Majo	Junho Juin Junio	Julho Juillet Julio	Agosto Août Aügusto	Setembro Septembre Septembro	Outubro Octobre Oktobro	Novembro Novembre Novembro	Dezembro Décembre Decembro	TOTALITÉ Tuteco

generos (\*)

— ALIAJ SPECOJ

—	—	—	—	4	2	—	—	6
2	10	—	1	—	—	1	—	
—	—	3	17	8	2	—	—	30
—	5	—	7	4	—	—	—	16
90	86	67	102	81	67	87	42	916
—	—	—	3	—	—	—	—	3
—	—	—	1	—	—	—	—	1
1	—	—	8	—	—	—	—	13
8	—	6	—	—	—	—	—	36
1	—	—	1	2	1	—	—	6
2	30	—	—	1	—	—	—	102
2	—	—	—	1	—	—	—	5
—	—	—	—	—	2	—	—	2
2	1	—	1	16	—	5	—	28
7	7	—	1	—	—	—	—	16
2	—	—	—	—	—	—	—	26
3	—	5	6	4	—	—	—	19
—	—	18	—	—	1	—	1	43
—	—	2	4	—	—	—	—	10
—	—	2	3	—	1	—	—	6
—	2	4	1	—	—	8	—	33
—	6	4	1	—	—	—	—	26
11	16	11	11	8	—	15	7	121
19	4	1	—	14	10	1	3	87
84	41	51	65	35	47	34	39	666
—	—	—	—	—	3	5	1	9
234	208	174	233	178	136	156	93	2.197



DIRECTORIA GERAL DE ESTATISTICA

Espectaculos realizados no Brazil  
SPECTACLES RÉALISÉS AU BRÉSIL  
TEATRAJOJ EFEKTIVIGITAJ EN

Districto Federal e Estados		Janeiro	Fevereiro	Março	Abril	To TOTALITÉ
DISTRICT FÉDÉRAL ET ÉTATS		Janvier	Février	Mars	Avril	
Federala Distrikto kaj Ŝtatoj		Januaro	Februaro	Marto	Aprilo	
Alagoás.....	Maceió.....	—	—	—	—	—
Amazonas.....	Manáos.....	12	28	19	16	16
Bahia.....	S. Salvador.....	—	—	—	—	—
Ceará.....	Fortaleza.....	1	—	—	1	1
Districto Federal.....	Rio de Janeiro.....	173	97	117	152	152
Espirito Santo.....	{ Cachoeiro do Itapemirim (1).....	—	—	—	—	—
	{ Victoria.....	—	—	—	—	—
Maranhão.....	S. Luiz.....	—	4	—	—	—
Minas Geraes (2).....	{ Barbacena.....	18	9	12	12	12
	{ Juiz de Fóra.....	1	2	—	—	—
	{ Oliveira.....	—	—	3	2	2
Pará.....	Belém.....	23	18	32	21	21
Parahyba.....	Parahyba.....	2	—	—	—	—
Paraná.....	Curityba.....	2	2	2	—	—
Pernambuco.....	Recife.....	3	—	1	—	—
Rio de Janeiro.....	{ Campos.....	3	1	—	—	—
	{ Nictheroy.....	3	1	—	1	1
	{ Petropolis.....	12	4	5	5	5
Rio Grande do Norte.....	Natal.....	1	—	—	5	5
Rio Grande do Sul.....	{ Porto Alegre.....	9	4	11	18	18
	{ Rio Grande.....	1	—	9	1	1
Santa Catharina.....	Florianopolis.....	—	—	—	—	—
S. Paulo.....	{ Campinas.....	9	15	2	—	—
	{ Jaboticabal.....	—	—	7	8	8
	{ Mogy-Mirim.....	—	—	—	—	—
	{ Ribeirão Preto.....	—	9	21	14	14
	{ Santos.....	22	14	8	7	7
	{ S. João da Bocaina.....	—	—	—	—	—
	{ S. Paulo.....	93	56	92	117	117
Sergipe.....	Aracajú.....	—	—	—	—	—
Somma.....		388	264	341	380	380

(1) Os espectaculos havidos em Cachoeiro de Itapemirim não se realizaram em theatro, que no logar não existe, mas no salão Estado de Minas Geraes, nomeadamente em Bello Horizonte e S. João d'El-Rey; mas sobre elles não foram obtidas informações.



## THEATROS

durante o anno de 1907  
 PENDANT L'ANNÉE 1907  
 BRAZILUJO DUM LA JARO 1907

MEZES								Total
MOIS — MONATOJ								
Maio	Junho	Julho	Agosto	Setembro	Outubro	Novembro	Dezembro	TOTALITÉ
Mai	Juin	Juillet	Août	Septembre	Octobre	Novembre	Décembre	Tuteco
Majo	Junio	Julio	Aügusto	Septembro	Oktobro	Novembro	Decembro	

tal

— TUTECO

—	—	—	1	4	2	—	—	7
14	11	25	8	—	—	1	—	134
1	3	5	28	20	2	—	—	59
—	11	—	7	4	—	—	—	24
160	169	182	198	169	147	136	85	1.785
—	—	9	9	—	—	—	—	18
—	—	—	1	—	—	—	—	1
11	—	—	8	—	—	13	—	36
16	10	10	14	6	1	—	7	115
1	5	8	1	2	2	—	—	22
—	—	2	1	—	—	—	—	8
4	41	—	—	28	2	—	—	169
2	—	8	—	8	—	—	—	20
—	4	18	2	2	2	—	—	34
2	1	2	22	23	23	7	—	84
7	8	4	2	—	1	—	—	26
—	—	1	—	—	—	—	1	7
2	8	—	—	—	—	—	—	36
3	1	11	11	8	1	1	—	42
6	17	31	7	17	3	3	6	132
—	3	3	11	—	—	—	—	28
—	—	2	9	10	1	—	—	22
—	2	7	13	1	—	9	—	58
—	6	4	1	—	—	—	—	26
—	—	5	16	—	—	—	—	21
11	25	12	11	15	—	15	7	140
39	11	7	—	15	10	1	3	137
4	—	—	—	—	—	—	—	4
134	90	93	70	75	81	83	81	1.065
—	—	—	—	—	8	11	2	21
417	426	449	451	407	286	280	192	4.281

de um club, preparado para esse fim. (2) Consta á Directoria Geral de Estatistica ter havido espectaculos em outras cidades do



DIRECTORIA GERAL DE ESTATISTICA

Delinquentes recolhidos á Casa de Detenção do  
 DÉLINQUANTS RECUEILLIS Á LA MAISON DE DÉTENTION  
 KULPULOJ ARESTITAJ EN L'ARESTEJO DE

Caracteristicos individuaes CARACTERISTIQUES INDIVIDUELS Individuaj distingiloj	Numero de auctores e NOMBRE DES AUTEURS ET COMPLICES DES DÉLITS								
	Contra a segurança interna da Republica		Contra o livre gozo e exercicio dos direitos individuaes		Contra a fé publica		Contra a segurança da honra e honestidade das familias e por ultrage publico ao pudor		
	Contre la sécurité interne de la République		Contre la libre jouissance et l'exercice des droits individuels		Contre la foi publique		Contre la sécurité de l'honneur et de l'honnêteté des familles et pour outrage public aux bonnes mœurs		
	Kontraŭ l'interna sendangereco de l'Respubliko		Kontraŭ la liberaĝo kaj exercio de l'individuaj rajtoj		Kontraŭ la publika fido		Kontraŭ la sendangereco de l'honoro kaj honesteco de l'familioj kaj publika ofendo je l'hontemo		
	Homens Hommes Viroj	Mulheres Femmes Virinoj	Homens Hommes Viroj	Mulheres Femmes Virinoj	Homens Hommes Viroj	Mulheres Femmes Virinoj	Homens Hommes Viroj	Mulheres Femmes Virinoj	
Cór.....	Branços.....	30	—	17	1	25	—	147	9
	Pardos.....	12	—	13	—	—	—	19	6
	Pretos.....	10	—	6	2	—	—	6	—
Edade.....	Até 15 annos.....	3	—	—	—	1	—	—	—
	De 16 a 20 annos.....	6	—	4	—	—	—	21	3
	De 21 a 25 ».....	14	—	16	—	5	—	39	2
	De 26 a 30 ».....	9	—	9	1	6	—	49	5
	De 31 a 35 ».....	6	—	2	—	3	—	19	3
	De 36 a 40 ».....	5	—	3	—	3	—	21	1
	De 41 a 45 ».....	3	—	1	1	5	—	12	—
	De 46 a 50 ».....	4	—	—	1	1	—	5	1
	De mais de 50 annos.....	2	—	1	—	1	—	6	—
De edade ignorada.....	—	—	—	—	—	—	—	—	
Estado Civil.....	Solteiros.....	39	—	30	—	14	—	124	10
	Casados.....	11	—	6	1	9	—	43	2
	Viuvos.....	2	—	—	2	2	—	5	3
Nacionalidade.....	Brazileiros.....	31	—	27	1	7	—	30	7
	Portuguezes.....	15	—	5	—	11	—	70	—
	Hespanhóes.....	2	—	2	2	1	—	27	—
	Italianos.....	3	—	2	—	5	—	24	—
	Outros europeos.....	1	—	—	—	1	—	13	6
	Anglo-americanos.....	—	—	—	—	—	—	2	1
	Hispano-americanos.....	—	—	—	—	—	—	6	1
	Turco-arabes.....	—	—	—	—	—	—	—	—
	Outros asiaticos.....	—	—	—	—	—	—	—	—
Africanos.....	—	—	—	—	—	—	—	—	
De nacionalidade ignorada.....	—	—	—	—	—	—	—	—	
Instrução.....	Sabendo lêr e escrever.....	30	—	20	1	23	—	110	5
	Analfabetos.....	22	—	16	2	2	—	62	10
TOTAES.....		52	—	36	3	25	—	172	15
		52		39		25		187	



DELICTOS E CONTRAVENÇÕES

Districto Federal durante o anno de 1907  
 DU DISTRICT FÉDÉRAL, PENDANT L'ANNÉE 1907  
 L'FEDERALA DISTRIKTO DUM LA JARO 1907

cumplices de delictos												Numero total de auctores e cumplices	Proporção para 1.000 delinquentes	
NOMBRO DA FARINTOJ KAJ KUNKULPULOJ DE KULPOJ														
Contra a segurança da pessoa e da vida		Contra a propriedade publica e particular		Contra a pessoa e a propriedade		Diversos		NOMBRE TOTAL DES AUTEURS ET DES COMPLICES						Tuta nombro da farintoj kaj da kunkulpuloj
Contre la sécurité de la personne et de la vie		Contre la propriété publique et privée		Contre la personne et la propriété		Divers		Diversaj						
Kontraŭ la sendaŭgereco de l'persono kaj de l'vivo		Kontraŭ la publika kaj privata propraĵo		Kontraŭ la persono kaj la propraĵo		Diversaj						Proporcio por mil kulpuloj		
Homens	Mulheres	Homens	Mulheres	Homens	Mulheres	Homens	Mulheres	Homens	Mulheres	Total				
Hommes	Femmes	Hommes	Femmes	Hommes	Femmes	Hommes	Femmes	Hommes	Femmes	Totalité				
Viroj	Virinoj	Viroj	Virinoj	Viroj	Virinoj	Viroj	Virinoj	Viroj	Virinoj	Tuteco				
550	5	142	4	37	2	102	3	1.050	24	1.074	643,50			
205	11	56	—	22	1	24	—	351	18	369	221,09			
113	9	44	1	12	1	18	4	209	17	226	135,41			
19	—	12	—	—	—	17	—	52	—	52	31,16			
134	3	66	1	16	2	14	—	261	9	270	161,77			
243	9	57	1	18	—	36	—	428	12	440	263,63			
193	2	41	3	16	—	23	1	346	12	358	214,50			
88	2	27	—	4	2	15	1	164	8	172	103,06			
80	4	13	—	5	—	10	2	140	7	147	88,08			
47	—	11	—	7	—	7	—	93	1	94	56,32			
29	3	11	—	2	—	8	1	60	6	66	39,54			
32	1	4	—	3	—	13	1	62	2	64	38,35			
3	1	—	—	—	—	1	1	4	2	6	3,59			
599	19	180	2	50	1	100	6	1.136	38	1.174	703,42			
225	2	49	2	20	2	33	1	396	10	406	243,26			
44	4	13	1	1	1	11	—	78	11	89	53,32			
480	23	157	1	52	3	60	5	844	40	884	529,66			
251	1	57	—	12	—	56	—	477	1	478	286,40			
57	1	10	—	4	1	9	1	112	5	117	70,10			
56	—	8	2	1	—	12	—	111	2	113	67,71			
15	—	4	2	—	—	3	1	37	9	46	27,56			
—	—	—	—	—	—	1	—	3	1	4	2,40			
3	—	3	—	2	—	1	—	15	1	16	9,59			
5	—	3	—	—	—	2	—	10	—	10	5,99			
—	—	—	—	—	—	—	—	—	—	—	—			
1	—	—	—	—	—	—	—	1	—	1	0,59			
—	—	—	—	—	—	—	—	—	—	—	—			
157	4	125	—	45	—	94	2	604	12	616	369,08			
711	21	117	5	26	4	50	5	1.006	47	1.053	630,92			
868	25	242	5	71	4	144	7	1.610	59	—	—			
893	—	247	—	75	—	151	—	—	—	1.669	—			



DIRECTORIA GERAL DE ESTATISTICA

Contraventores recolhidos á Casa de Detença  
 CONTRAVENTEURS RECUEILLIS Á LA MAISON DE DÉTENTION  
 MALOBEINTOJ ARESTITAJ EN L'ARESTEJO DE

Caracteristicos individuaes dos contraventores CARACTERISTIQUES INDIVIDUELS DES CONTRAVENTEURS Individuaj distingiloj de l'malobeintoj		Numero d NOMBRE DES ACCUSÉS POUR							
		Embriaguez IVRESSE		Capoeiragem LUTTE CORPORELLE		Embriaguez e vadiagem IVRESSE ET VA- GABONDAGE		Vadiagem VAGABONDAGE	
		Ebrieco		Korpbatalo		Ebrieco kaj vagado		Vagado	
		Homens Hommes Viroj	Mulheres Femmes Virinoj	Homens Hommes Viroj	Mulheres Femmes Virinoj	Homens Hommes Viroj	Mulheres Femmes Virinoj	Homens Hommes Viroj	Mulheres Femmes Virinoj
Côr.....	Branços.....	108	5	36	—	44	9	1.298	131
	Pardos.....	44	13	50	2	28	13	657	236
	Pretos.....	23	29	11	1	15	13	501	359
Edade.....	Até 15 annos.....	—	—	—	—	—	—	20	14
	De 16 a 20 annos.....	6	1	20	—	2	1	421	112
	De 21 a 25 ".....	29	7	30	1	11	10	715	277
	De 26 a 30 ".....	36	12	18	2	18	9	388	117
	De 31 a 35 ".....	24	5	18	—	11	1	247	53
	De 36 a 40 ".....	30	7	5	—	14	3	244	60
	De 41 a 45 ".....	10	2	1	—	8	1	182	25
	De 46 a 50 ".....	17	8	4	—	7	6	107	27
	De mais 50 annos.....	22	3	1	—	16	3	125	14
De edade ignorada.....	1	2	—	—	—	1	7	27	
Estado civil.....	Solteiros.....	113	26	74	2	64	19	2.118	548
	Casados.....	50	7	19	—	16	3	256	72
	Viuvos.....	12	14	4	1	7	13	82	106
Nacionalidade.....	Brazileiros.....	99	44	82	3	55	31	1.637	682
	Portuguezes.....	51	2	13	—	17	2	500	13
	Italianos.....	10	—	—	—	1	—	109	1
	Hespanhóes.....	12	—	1	—	6	—	141	8
	Outros europeos.....	—	1	1	—	5	1	39	7
	Anglo-americanos.....	—	—	—	—	—	—	5	5
	Hispano-americanos.....	1	—	—	—	1	1	15	10
	Turco-arabes.....	1	—	—	—	1	—	3	—
	Outros asiaticos.....	—	—	—	—	—	—	2	—
	Africanos.....	1	—	—	—	1	—	5	—
De nacionalidade ignorada.....	—	—	—	—	—	—	—	—	
Instrucção.....	Sabendo ler.....	50	8	35	—	24	5	887	57
	Analphabetos.....	125	39	62	3	63	30	1.569	669
TOTAL.....		175	47	97	3	87	35	2.456	726
		222		100		122		3.182	



DELICTOS E CONTRAVENÇÕES

do Districto Federal durante o anno de 1907  
 DU DISTRICT FÉDÉRAL PENDANT L'ANNÉE 1907  
 L'FEDERALA DISTRIKTO DUM LA JARO 1907

accusados por — NOMBRO DA AKUZITOJ PRO								Numero total de contraventores			Proporção para 1.000 contraven- tores
Jogo JEU		Uso de armas PORT D'ARMES		Mendicidade MENDICITÉ		Outras contrações AUTRES CONTRA- VENTIONS		NOMBRE TOTAL DES CONTRAVENTEURS			PROPORTION POUR 1.000 CONTRAVENTEURS Proporcio por mil malobeintoj
Ludo		Armiportado		Almozpeto		Aliaj malobeoj		Tuta nombro da malobeintoj			
Homens Hommes Viroj	Mulheres Femmes Virinoj	Homens Hommes Viroj	Mulheres Femmes Virinoj	Homens Hommes Viroj	Mulheres Femmes Virinoj	Homens Hommes Viroj	Mulheres Femmes Virinoj	Homens Hommes Viroj	Mulheres Femmes Virinoj	Total Totalité Tuteco	
155	—	12	—	19	7	65	5	1.737	157	1.894	
17	—	9	—	3	—	20	2	828	266	1.094	275,77
2	1	5	—	1	1	14	3	572	407	979	246,79
3	—	—	—	—	—	16	—	39	14	53	13,36
15	—	5	—	—	—	13	3	482	117	599	151,00
45	—	7	—	—	—	20	2	857	297	1.154	290,90
18	—	7	—	—	—	16	2	501	142	643	162,09
29	—	1	—	3	—	14	—	347	59	406	102,34
25	—	4	—	1	—	7	1	330	71	401	101,08
17	1	2	—	3	—	5	—	228	29	257	64,78
8	—	—	—	6	3	2	1	151	45	196	49,41
14	—	—	—	10	3	2	—	190	23	213	53,70
—	—	—	—	—	2	4	1	12	33	45	11,34
99	—	18	—	14	2	83	7	2.583	604	3.187	803,38
67	1	8	—	6	1	14	2	436	86	522	131,59
8	—	—	—	3	5	2	1	118	140	258	65,04
65	1	16	—	8	1	48	6	2.010	768	2.778	700,28
60	—	5	—	8	3	18	—	672	20	692	174,44
28	—	1	—	—	—	13	—	162	1	163	41,09
18	—	3	—	5	3	11	1	197	12	209	52,68
1	—	—	—	1	1	6	3	53	13	66	16,64
—	—	1	—	—	—	—	—	6	5	11	2,77
—	—	—	—	—	—	—	—	17	11	28	7,06
2	—	—	—	—	—	1	—	8	—	8	2,02
—	—	—	—	1	—	—	—	3	—	3	0,76
—	—	—	—	—	—	—	—	7	—	7	1,76
—	—	—	—	—	—	2	—	2	—	2	0,50
127	—	15	—	15	—	53	2	1.206	72	1.278	322,16
47	1	11	—	8	8	46	8	1.931	758	2.689	677,84
174	1	26	—	23	8	99	10	3.137	830	—	—
175	—	26	—	31	—	109	—	—	—	3.967	—



DIRECTORIA GERAL DE ESTATISTICA

Suicídios ocorridos no Rio de Janeiro de 1865 a 1907  
 NOMBRE DES SUICIDES À RIO DE JANEIRO DE 1865 À 1907  
 MEMMORTIGOJ OKAZINTAJ EN RIO DE JANEIRO DE 1865 GIS 1907

Annos ANNÉES Jaroj	Sexo SÈXE — SEKSO		Nacionalidade NATIONALITÉ — NACIECO			Total TOTALITE Tuteco	Coeficiente por 100.000 habi- tantes COEFFICIENT POUR 100.000 HABITANTS Koefficiento por 100.000 logantoj (*)
	Masculino	Feminino	Brazileira	Estrangeira	Ignorada		
	Masculin	Féminin	Brésilienne	Étrangère	Ignorée		
	Vira	Virina	Brazila	Fremda	Nekonata		
1865.....	25	3	18	10	—	28	12,92
1866.....	31	5	25	11	—	36	16,30
1867.....	28	10	29	9	—	38	16,89
1868.....	12	2	2	12	—	14	6,13
1869.....	16	8	9	12	3	24	10,26
1870.....	25	3	19	9	—	28	11,47
1871.....	28	5	25	8	—	33	12,78
1872.....	38	2	29	11	—	40	14,77
1873.....	23	5	20	8	—	28	9,98
1874.....	20	5	16	9	—	25	8,61
1875.....	27	2	10	16	3	29	9,64
1876.....	23	6	12	15	2	29	9,30
1877.....	38	8	30	16	—	46	14,24
1878.....	41	4	31	14	—	45	13,44
1879.....	38	6	23	21	—	44	12,68
1880.....	29	5	24	10	—	34	9,46
1881.....	33	5	24	14	—	38	10,19
1882.....	42	12	43	11	—	54	13,97
1883.....	36	2	18	20	—	38	9,48
1884.....	24	7	23	8	—	31	7,45
1885.....	29	6	20	15	—	35	8,11
1886.....	11	5	11	5	—	16	3,57
1887.....	38	4	25	17	—	42	9,02
1888.....	36	10	27	19	—	46	9,51
1889.....	26	4	11	14	5	30	5,97
1890.....	15	7	13	7	2	22	4,21
1891.....	15	9	16	5	3	24	4,47
1892.....	29	4	14	14	5	33	5,98
1893.....	22	3	16	9	—	25	4,41
1894.....	28	11	18	20	1	39	6,70
1895.....	37	9	27	19	—	46	7,68
1896.....	43	14	32	25	—	57	9,26
1897.....	52	13	46	19	—	65	10,28
1898.....	56	11	40	27	—	67	10,30
1899.....	33	11	25	19	—	44	6,58
1900.....	45	11	32	24	—	56	8,14
1901.....	50	12	38	24	—	62	8,76
1902.....	51	15	44	22	—	66	9,07
1903.....	49	16	48	17	—	65	8,68
1904.....	38	27	42	21	2	65	8,43
1905.....	56	33	60	26	3	89	11,21
1906.....	57	23	53	22	5	80	9,78
1907.....	38	35	52	21	—	73	8,66
Somma...	1.431	398	1.140	655	34	1.829	8,97

(\*) Os coeficientes são calculados em relação às cifras representativas da população do Districto Federal, constantes do quadro á pag. 86.



# INDICE

(TABLES DES MATIÈRES — TABELO DE L'ENHAVO)







## INDICE

Introdução.....	V a XLI
<b>Territorio</b>	
Posição astronómica, superfície e limites da Republica dos Estados Unidos do Brazil.....	2
Posição astronómica das capitães dos Estados Unidos do Brazil.....	4
Médias annuaes barometricas.....	5
Médias annuaes thermometricas.....	8
Médias annuaes psychometricas.....	12
Precipitações atmosphericas.....	15
Estado do céu.....	17
Evaporação total.....	21
Direcção e frequencia dos ventos dominantes.....	22
Estructura geologica do Brazil.....	30
Estructura geologica e mineraes do Brazil.....	31
Mineraes e vegetaes fósseis encontrados no Brazil.....	35
Principaes especies da flóra brasileira.....	38
Principaes especies da fauna brasileira.....	42
Altitude e situação de alguns pontos notaveis do Brazil.....	52
Principaes serras do Brazil e sua direcção.....	57
Principaes rios e lagos.....	58

## TABLES DES MATIÈRES — TABELO

Introduction — ANTAŬPAROLO.....	V a XLI
<b>Territoire — TERITORIO</b>	
Position astronomique, superficie et limites de la République des États Unis du Brésil — Astronoma pozicio, areajo kaj limoj de l'Respubliko de l'Unuigitaj Ŝtatoj de l'Brazilujo.....	2
Position astronomique des capitães des États Unis du Brésil — Astronoma pozicio de l'ĉefurboj de l'Unuigitaj Ŝtatoj de l'Brazilujo.....	4
Moyennes annuelles barométriques — Barometraj jaraj mezonombroj.....	5
Moyennes annuelles thermométriques — Termometraj jaraj mezonombroj.....	8
Moyennes annuelles psychométriques — Psikometraj jaraj mezonombroj.....	12
Précipitations atmosphériques — Atmosferaj precipitoj.....	15
État du ciel — Stato de l'ĉielo.....	17
Évaporation totale — Tuta elvaporigo.....	21
Direction et fréquence des vents dominants — Direkto kaj ofteco de l'ĝintaj ventoj.....	22
Structure géologique du Brésil — Geologia strukturo de l'Brazilujo.....	30
Structure géologique et minéraux du Brésil — Geologia strukturo kaj mineraloj de l'Brazilujo.....	31
Minéraux et végétaux fossiles trouvés au Brésil — Mineraloj kaj fosiliaj vegetaĵoj trovitaj en Brazilujo.....	35
Principales espèces de la flore brésilienne — Precipaj specoj de l'Brazilia kreskajaro.....	38
Principales espèces de la faune brésilienne — Precipaj specoj de l'Brazilia faŭno.....	42
Altitude et position de quelques points remarquables du Brésil — Alteco kaj situacio de kelkaj rimarkindaj punktoj de l'Brazilujo.....	52
Principales chaînes de montagnes du Brésil et leur direction — Precipaj montaroj de l'Brazilujo kaj ilia direkto.....	57
Principaux fleuves et lacs — Precipaj riveroj kaj lagoj.....	58



DIRECTORIA GERAL DE ESTATISTICA

Divisão política do Brazil ...	59	Division politique du Brésil — Politi- tika dividado de l'Brazilujo.....	59
Representação política e di- visão eleitoral do Brazil...	59	Représentation politique et division électorale du Brésil — Politika re- prezentado kaj elekta dividado de l'Brazilujo.....	59
Divisão administrativa e ju- diciária.....	60	Division administrative et judiciaire — Administracia kaj juĝa dividadoj	60
Divisão sanitária.....	61	Division sanitaire — Saniga dividado.	61
Divisão ecclesiastica em 1907	62	Division ecclésiastique en 1907—Ekle- zia dividado en 1907.....	62
Divisão fiscal do Brazil.....	63	Division fiscale du Brésil — Brazila fiska dividado.....	63
Força efectiva dos districtos militares em 1907.....	64	Force effective des districts militaires, en 1907 — Efektiva forto de l'mili- taj distriktoj en 1907.....	64
Organização da esquadra bra- zileira em 1907.....	65	Organisation de la marine de guerre brésilienne en 1907 — Organizado de l'Brazila milita ŝiparo en 1907	65
Material fluctuante da esqua- dra brasileira em 1907.....	65	Matériel flottant de la marine de guerre brésilienne en 1907 — Flo- santa materialo de l'Brazila milita ŝiparo en 1907.....	65
Estado completo e efectivo do exercito em 1907.....	66	État complet et effectif de l'armée en 1907 — Plena kaj efektiva stato de l'militistaro en 1907.....	66
Estado completo e efectivo da Armada em 1907.....	66	État complet et effectif de la marine de guerre en 1907 — Plena kaj efe- ktiva stato de l'maristaro en 1907	66
Fortificações armadas exist- tentes em 1907.....	67	Positions fortifiées existant en 1907 — Armataj fortikigoj ekzistantaj en 1907.....	67
<b>População</b>		<b>Population — POPOLARO</b>	
Estados do Brazil na ordem decrecente da superfície territorial.....	71	États du Brésil dans l'ordre décrois- sant de leur superficie territoriale — Brazilaj Ŝtatoj laŭ la malkreska ordo de ilia areajo.....	71
Relação entre o numero das cidades e villas e a área dos Estados.....	72	Rapport entre le nombre des villes et des villages et la superficie des États — Rilato inter la nombro da urboj kaj urbetoj kaj l'areajo de l'Ŝtatoj.....	72
População do Brazil por Es- tados (1872—1908).....	73	Population du Brésil par États (1872- 1908) — Brazila popularo po Ŝtatoj (1872-1908).....	73
População do Brazil por sexos segundo os tres recensea- mentos.....	74	Population du Brésil par sexes d'après les trois recensements — Brazila po- polaro je seksoj laŭ la tri recenzoj	74
População do Brazil por sexo e nacionalidade.....	75	Population du Brésil par sexe et par nationalité — Brazila popularo je sekso kaj nacieco.....	75
População das cidades e villas dos Estados em 1900.....	77	Population des villes et des villages des États en 1900 — Popolaro de l'urboj kaj urbetoj de l'Ŝtatoj en 1900.....	77
Densidade territorial da po- pulação do Brazil.....	79	Densité territoriale de la population du Brésil — Teritoria denseco de l'Brazila popularo.....	79
População, superfície e densi- dade territorial do Brazil em 1908.....	80	Population, superficie et densité terri- toriale du Brésil en 1908 — Popo- laro, areajo kaj teritoria denseco de l'Brazilujo en 1908.....	80
Proporcionalidade das raças no Brazil em 1872 e 1890..	81	Proportionalité des races au Brésil en 1872 et 1890 — Proporciececo de l'rasoj en Brazilujo en 1872 kaj 1890	81



INDICE

Movimento immigratorio no Brazil de 1820 a 1907.....	82	Mouvement immigratoire au Brésil de 1820 à 1907 — Enmigranta mo- vado en Brazilujo de 1820 ĝis 1907...	82
População do Rio de Janeiro de 1821 a 1907.....	86	Population de Rio de Janeiro de 1821 à 1907 — Rio de Janeiro popolaro de 1821 ĝis 1907.....	86
Mortalidade das molestias transmissiveis no Rio de Janeiro.....	87	Mortalité des maladies transmissibles à Rio de Janeiro — Mortado de l'transsendeblaj malsanoj en Rio de Janeiro.....	87
Movimento do estado civil em algumas capitaes do Brazil	88	Mouvement de l'état civil dans quel- ques capitales brésiliennes — Mo- vado de l'civila stato en kelkaj Brazilaj ĉefurboj.....	88
Coefficiente annual de nupcia- lidade, natalidade e morta- lidade no Rio de Janeiro (1898—1907).....	89	Coefficient annuel de nuptialité, de natalité et de mortalité à Rio de Ja- neiro (1898-1907) — Jarkoefficiento de edziĝado, naskiĝado kaj mortado en Rio de Janeiro (1898-1907).....	89
Coefficiente de nupcialidade, natalidade e mortalidade em 1907.....	89	Coefficient de nuptialité, de natalité et de mortalité en 1907 — Koeffici- ento de edziĝado, naskiĝado kaj mortado en 1907.....	89
<b>Movimento economico</b>		<b>Mouvement économique — EKO- NOMIA MOVADO</b>	
Estatistica industrial do Rio de Janeiro (Districto Fede- ral) em 1907 — Capital e valores.....	92	Statistique industrielle de Rio de Ja- neiro (District Fédéral) en 1907 — Capital et valeurs — Industria sta- tistiko de Rio de Janeiro (Federala Distrikto) en 1907 — Kapitalo kaj valoroj.....	92
Estatistica industrial do Rio de Janeiro (Districto Fede- ral em 1907 — Operarios e salario.....	96	Statistique industrielle de Rio de Ja- neiro (District Fédéral) en 1907 — Ouvriers et salaire — Industria sta- tistiko de Rio de Janeiro (Federala Distrikto) en 1907 — Taglaboristoj kaj salajro.....	96
Valor da importação e da ex- portação do Brazil e cambio sobre Londres (1883 a 1907)	100	Valeur de l'importation et de l'expor- tation du Brésil et change sur Lon- dres (1883 à 1907) — Valoro de l'Bra- zila importado kaj eksportado kaj kambio kontraŭ Londono (1883 ĝis 1907).....	100
Importação e exportação do Brazil por Estados :		Importation et exportation du Brésil — Brazila importado kaj eksportado :	
1852 a 1857.....	102	1852 à 1857 — 1852 ĝis 1857.....	102
1862 » 1867.....	103	1862 » 1867 — 1862 » 1867.....	103
1872 » 1877.....	104	1872 » 1877 — 1872 » 1877.....	104
1882 » 1887.....	105	1882 » 1887 — 1882 » 1887.....	105
1893 » 1897.....	106	1893 » 1897 — 1893 » 1897.....	106
1903 » 1907.....	107	1903 » 1907 — 1903 » 1907.....	107
Médias quinquennaes (1852 a 1907).....	108	Moyennes quinquennales (1852 à 1907) — Kvinjaraj mezvaloroj 1852 ĝis 1907	108
Porcentagem sobre o total da importação e exportação por Estados (1852 a 1907)	109	Pourcentage sur l'importation et l'ex- portation totales par États (1852 à 1907 — Procenteco kontraŭ la tutaj importado kaj eksportado (1852 ĝis 1907).....	109
Importação e exportação do Brazil, segundo os portos de origem e destino (1842 a 1907).....	110	Importation et exportation du Brésil d'après les ports d'origine et de destination (1842 à 1907) — Brazila importado kaj eksportado laŭ la havenoj de elveno kaj celo.....	110



DIRECTORIA GERAL DE ESTATISTICA

Porcentagem sobre o total da importação e exportação, segundo os portos de origem e destino (1842 a 1907)	111	Pourcentage sur l'importation et l'exportation totales d'après les ports d'origine et de destination (1842 à 1907) — Procenteco kontraŭ la tutaj importado kaj eksportado laŭ la havenoj de elveno kaj celo.....	111
Quantidade dos principaes productos exportados (1839 a 1907).....	112	Quantité des principaux produits exportés (1839 à 1907) — Kvanteco de l'precipaj eksportitaj produktaĵoj (1839 ĝis 1907).....	112
Valor em mil réis dos principaes productos exportados (1839 a 1907).....	113	Valeur en mil réis des principaux produits exportés — Valoro en milreĵoj de l'precipaj eksportitaj produktaĵoj.....	113
Quantidade dos productos nacionaes e estrangeiros exportados (1903 a 1907)....	114	Quantité des produits nationaux et étrangers exportés (1903 à 1907) — Kvanteco de l'eksportitaj naciaj kaj fremdaj produktaĵoj (1903 ĝis 1907)	114
Valor dos productos nacionaes e estrangeiros exportados (1903 a 1907).....	115	Valeur des produits nationaux et étrangers exportés (1903 a 1907) — Valoro de l'eksportitaj naciaj kaj fremdaj produktaĵoj (1903 ĝis 1907).....	115
Valor da importação no periodo quinquennal de 1903 a 1907.....	116	Valeur de l'importation pendant la période quinquennale de 1903 à 1907 — Importadvaloro en la kvinjara periodo de 1903 ĝis 1907.....	116
Navegação de longo curso e cabotagem no Brazil (1839 a 1907).....	117	Navigation au long cours et de cabotage au Brésil (1839 à 1907) — Forira kaj borda navigado en Brazilujo (1839 ĝis 1907):	
Entradas.....	118	Entrées — Eniradoj.....	118
Sahidas.....	119	Sorties — Eliradoj.....	119
Embarcações de longo curso e cabotagem no Brazil por Estados :		Navires au long cours et de cabotage au Brésil par États. — Foririst' kaj bord'ŝipoj en Brazilujo je Ŝtatoj:	
1842 a 1907.....	120	1842 à 1907 — 1842 ĝis 1907.....	120
1869 a 1874.....	121	1869 à 1874 — 1869 ĝis 1874.....	121
1903 » 1907.....	122	1903 à 1907 — 1903 ĝis 1907.....	122
Embarcações de longo curso e cabotagem no Brazil por nacionalidade :		Navires au long cours et de cabotage au Brésil par nationalité — Foririst' kaj bord'ŝipoj en Brazilujo je nacieco :	
1869 a 1874		1869 à 1874 — 1869 ĝis 1874	
Entradas.....	123	Entrées — Eniradoj.....	123
Sahidas.....	124	Sorties — Eliradoj.....	124
1903 a 1907		1903 à 1907 — 1903 ĝis 1907	
Entradas.....	125	Entrées — Eniradoj.....	125
Sahidas.....	126	Sorties — Eliradoj.....	126
Tonelagem das embarcações de longo curso e cabotagem no Brazil por Estados :		Tonnage des navires au long cours et de cabotage au Brésil par États — Tonelkvanto de l'foririst' kaj bord'ŝipoj en Brazilujo je Ŝtatoj :	
1842 a 1907.....	127	1842 à 1907 — 1842 ĝis 1907.....	127
1869 a 1874.....	128	1869 à 1874 — 1869 ĝis 1874.....	128
1903 a 1907.....	129	1903 à 1907 — 1903 ĝis 1907.....	129
Tonelagem das embarcações de longo curso e cabotagem no Brazil por nacionalidade :		Tonnage des navires au long cours et de cabotage au Brésil par nationalité — Tonelkvanto de l'foririst' kaj bord'ŝipoj en Brazilujo je nacieco :	
1869 a 1874		1864 à 1874 — 1864 ĝis 1874	
Entradas.....	130	Entrées — Eniradoj.....	130
Sahidas.....	131	Sorties — Eliradoj.....	131



## INDICE

1903 a 1907		1903 à 1907 — 1903 ĝis 1907	
Entradas.....	132	Entrées — Eniraĵoj.....	132
Saĥidas.....	133	Sorties — Eliraĵoj.....	133
Estradas de Ferro perten-		Chemins de fer appartenant au Gou-	
centes ao Governo em 1906	134	vernement en 1906 — Fervojoj	134
Principaes vias-ferreas per-		apartenantaj al la Regno en 1906	
tencentes a emprezas par-		Principaux chemins de fer apparte-	
ticulares em 1906.....	136	nant à des entreprises privées en	136
Extensão das linhas, capital,		1906 — Precipajfervojoj apartenan-	
peŝoal, numero de passa-		taj al privataj entreprenoj en 1906	136
geiros, receita e despeza dos		Extension des lignes, capital, person-	
Carris Urbanos em trafego	138	nel, nombre de voyageurs, rec-	
		cette et dépense des tramways en	
		exploitation — Linilongo, kapita-	
		lo, oficistaro, kvanto de vojaĝan-	
		toj, enspezo kaj elspezo de l'tram-	
		vojoj en aktiveco.....	138
Renda e despeza dos Correios		Recette et dépense de la poste brési-	
do Brazil nos annos de 1897		silienne, pendant les années de	
a 1907.....	140	1897 à 1907 — Rento kaj elspezo de	
		l'Brazilaj poŝtaj oficejoj, dum la	
		jaroj de 1897 ĝis 1907.....	140
Pessoal, agencias e serviço de		Personnel, agences et service de con-	
conducção de malas.....	140	duction de valises — Oficistaro,	
		poŝtagentejoj kaj transkonduko	
		de valizoj.....	140
Correspondencia collectada		Correspondance recueillie par la pos-	
nos Correios do Brazil.....	142	te brésilienne — Korespondado kole-	
		lektita en la brazilaj poŝtejoj....	142
Correspondencia distribuida		Correspondance distribuée par la	
nos Correios do Brazil.....	143	poste brésilienne — Korespondado	
		disdonita en la brazilaj poŝtejoj	143
Correspondencia em transito		Correspondance en transit dans la	
nos Correios do Brazil.....	144	poste brésilienne — Korespondado	
		transirinta en la brazilaj poŝ-	
		tejoj.....	144
Emissão e pagamento de va-		Émission et payement de mandats	
les postaes internacionaes	145	de poste internationaux — El-	
		sendado kaj pagado je internaciaj	
		poŝtmandatoj.....	145
Emissão e pagamento de va-		Émission et payement de mandats de	
les postaes nacionaes.....	146	poste nationaux — Elsendado kaj	
		pagado je naciaj poŝtmandatoj...	146
Extensão e desenvolvimento		Extension et développement du ré-	
da rêde telegraphica nacion-		seau télégraphique national —	
al.....	148	Longo kaj disvolvo de l'nacia te-	
Renda e despeza do Telegra-		legrafaro.....	148
pho Nacional (1902-1907)	149	Recette et dépense du Télégraphe	
		National (1902-1907) — Rento kaj	
		elspezo de l'Nacia Telegrafo	
		(1902-1907).....	149
Movimento telegraphico in-		Mouvement télégraphique intérieur	
terior e internacional.....	150	et international — Interna kaj in-	
		ternacia telegrafa movado.....	150
Situação economica de va-		Situation économique de plusieurs	
rias emprezas telephonicas		entreprises téléphoniques au Bré-	
no Brazil, em 1907.....	152	sil, en 1907 — Ekonomia situacio	
		de kelkaj telefonaj entreprenoj	
		en Brazilujo, en 1907.....	152
Receita e despeza do Brazil		Recette et dépense du Brésil de 1823	
de 1823 a 1907.....	154	à 1907 — Brazilaj enspezo kaj el-	
		spezo de 1823 ĝis 1907.....	154
Receita e despeza dos Esta-		Recette et dépense des États et du	
dos e do Districto Federal :		District Fédéral — Enspezo kaj	
		elspezo de l'Ŝtatoj kaj Federala	
		Distrikto:	
1897 a 1901.....	156	1897 à 1901 — 1897 ĝis 1901.....	156
1902 a 1906.....	157	1902 à 1906 — 1902 ĝis 1906.....	157



DIRECTORIA GERAL DE ESTATISTICA

Impostos, especiaes e <i>ad-valorem</i> , cobrados pelos Estados na exportação dos seus principaes productos	158	Impôts spéciaux et <i>ad-valorem</i> , perçus par les États sur l'exportation de leurs principaux produits — Impostoj specialaj kaj <i>ad-valorem</i> kolektitaj de l'Ŝtatoj pri l'ekspordado de iliaj precipaj produktajoj.....	158
Emprestimos externos realizados pelo Brazil de 1824 a 1907.....	160	Emprunts externes réalisés par le Brésil de 1824 à 1907 — Eksteraj prunteprenoj efektivigitaj de Brazilujo de 1824 ĝis 1907.....	160
Estado da divida passiva externa a 31 de Dezembro de 1907.....	160	État de la dette passive externe au 31 Décembre 1907 — Stato de l'ekstera pasiva ŝuldo je la 31 <sup>a</sup> de Decembro 1907.....	160
Emprestimos realizados no Brazil.....	161	Emprunts réalisés au Brésil — Prunteprenoj efektivigitaj en Brazilujo...	161
Estado da divida passiva interna em 31 de Dezembro de 1907.....	162	État de la dette passive interne au 31 Décembre 1907 — Stato de l'interna pasiva ŝuldo je la 31 <sup>a</sup> de Decembro 1907.....	162
Renda especial applicada á divida publica.....	163	Revenu spécial appliqué à la dette publique — Speciala rento aplikita al la publika ŝuldo.....	163
Systema monetario do Brazil	164	Système monétaire brésilien — Brazila mona sistemo.....	164
Cunhagens no Brazil e na Europa.....	164	Monnayages au Brésil et en Europe — Monfaradoj en Brazilujo kaj en Eŭropo.....	164
Circulação de notas bancarias e do Governo.....	165	Circulation des billets de banque et du Gouvernement — Cirkulado de l'bankaj kaj Regnaj biletoj.....	165
Circulação do papel-moeda conversivel e inconversivel:		Circulation du papier monnaie convertible et inconversible — Cirkulado de l'ŝangebla kaj neŝangebla biletaro:	
em 1906.....	166	en 1906.....	166
em 1907.....	167	en 1907.....	167
Movimento monetario da Caixa de Conversão.....	168	Mouvement monétaire de la Caisse de Conversion — Mona movado de l'ŝangokaso.....	168
Movimento dos bancos nacionais.....	170	Mouvement des banques nationales — Movado de l'naciaj bankoj.....	170
Cambias negociados pelos bancos e corretores.....	171	Traites négociées par les banques et par les courtiers — Kambioj negociitaj per la bankoj kaj makleristoj	171
Quantidade de titulos negociados na Bolsa, de 1901 a 1908.....	171	Quantité des titres négociés à la Bourse, de 1901 à 1908 — Kvanto da biloj negociitaj en Borso, de 1901 ĝis 1908...	171
Cotações extremas e quantidade dos titulos da divida publica interna negociados na Bolsa.....	172	Cotations extrêmes et quantité des titres de la dette publique interne négociés à la Bourse — Ekstremaĵ taksoj kaj kvanto da biloj del'interna publika ŝuldo negociitaj en Borso.....	172
<b>Movimento social</b>		<b>Mouvement social — SOCIA MOVADO</b>	
Ensino publico primario estadual :		Enseignement public primaire départemental — Ŝtata unuagrada publika instruado	
Escolas.....	177	Écoles — Lernejoj.....	177
Matricula e frequencia..	178	Matricule et fréquence — Matriculo kaj ofteco.....	178
Ensino publico primario municipal.....	179	Enseignement public primaire municipal — Urba unuagrada publika instruado.....	179



## INDICE

Ensino primario particular..	180	Enseignement primaire privé — Privata unuagrada instruado.....	180
Ensino primario publico e particular.....	181	Enseignement primaire public et privé — Publika kaj privata unuagrada instruado.....	181
Ensino publico secundario federal.....	182	Enseignement public secondaire fédéral — Federala duagrada publika instruado.....	182
Ensino publico secundario estadual.....	182	Enseignement public secondaire départemental — Ŝtata duagrada publika instruado.....	182
Ensino publico secundario municipal.....	183	Enseignement public secondaire municipal — Urba duagrada publika instruado.....	183
Ensino secundario particular	183	Enseignement secondaire privé — Privata duagrada instruado.....	183
Ensino secundario publico e particular.....	184	Enseignement secondaire public et privé — Publika kaj privata duagrada instruado.....	184
Ensino pedagogico estadual	185	Enseignement pédagogique départemental — Ŝtata pedagogia instruado.....	185
Ensino pedagogico municipal.....	186	Enseignement pédagogique municipal — Urba pedagogia instruado.....	186
Ensino pedagogico particular.....	186	Enseignement pédagogique privé — Privata pedagogia instruado.....	186
Ensino pedagogico publico e particular.....	187	Enseignement pédagogique public et privé — Publika kaj privata pedagogia instruado.....	187
Ensino artistico-liberal.....	188	Enseignement artistico-libéral — Artaliberala instruado.....	188
Ensino artistico-industrial...	189	Enseignement artistico-industriel — Arta-industria instruado.....	189
Ensino agricola.....	190	Enseignement agricole — Ter-kultura instruado.....	190
Ensino nautico.....	190	Enseignement nautique — Mar-vetura instruado.....	190
Ensino commercial.....	191	Enseignement commercial — Komerca instruado.....	191
Ensino profissiona publico e particular.....	192	Enseignement professionnel public et privé — Publika kaj privata profesia instruado.....	192
Ensino juridico.....	193	Enseignement juridique — Jura instruado.....	193
Ensino medico-cirurgico e pharmaceutico.....	193	Enseignement médico-chirurgical et pharmaceutique — Medicina-hirurgia kaj farmacia instruado.....	193
Ensino polytechnico.....	194	Enseignement polytechnique — Politehnika instruado.....	194
Ensino superior publico e particular.....	194	Enseignement supérieur public et privé — Publika kaj privata supera instruado.....	194
Ensino regimental do Exército.....	195	Enseignement régimentaire de l'armée — Regimenta instruado de l'militistaro.....	195
Ensino secundario e profissiona do Exército.....	195	Enseignement secondaire et professionnel de l'armée — Duagrada kaj profesia instruado de l'militistaro.....	195
Ensino primario e profissiona de aprendizes marinhaes.....	196	Enseignement primaire et professionnel d'apprentis-marins — Unuagrada kaj profesia instruado de maristaj lernantoj.....	196
Ensino profissiona de officiaes, aspirantes e praças	196	Enseignement professionnel d'officiers, d'aspirants et de soldats — Profesia instruado de oficiroj, kadetoj kaj soldatoj.....	196



DIRECTORIA GERAL DE ESTATÍSTICA

Ensino militar — Escolas e matricula.....	197	Enseignement militaire — Écoles et matricule — Milita instruado — Lernejoj kaj matrikulo.....	197
Ensino publico e particular — Escolas e matricula:		Enseignement public et privé — Écoles et matricule — Publika kaj privata instruado — Lernejoj kaj matrikulo	198
segundo a administração dos estabelecimentos....	198	selon l'administration des établissements — laŭ l'administrado de l'institutoj.....	198
segundo a natureza do ensino.....	200	selon la nature de l'enseignement — laŭ la naturo de l'instruado.....	200
Total.....	201	Total — Tuto.....	201
Bibliothecas publicas e particulares.....	202	Bibliothèques publiques et privées — Publikaj kaj privataj bibliotekoj...	202
Frequencia dos principaes Museos do Brazil.....	204	Fréquence des principaux musées brésiliens — Ofteco de l'precipaj brazilaj muzeoj.....	204
Frequencia média annual...	204	Fréquence moyenne annuelle — Jar-meza ofteco.....	204
Frequencia mensal do Museo Nacional de 1894 a 1907...	205	Fréquence mensuelle du Musée National de 1894 à 1907 — Monata ofteco de l'Nacia Muzeo de 1894 ĝis 1907....	205
Frequencia mensal do Museo Gœldi de 1897 a 1907.....	205	Fréquence mensuelle du Musée Gœldi de 1897 à 1907 — Monata ofteco de l'Muzeo Gœldi de 1897 ĝis 1907.....	205
Frequencia mensal do Museo Paulista em 1906 e 1907. . .	206	Fréquence mensuelle du Musée Paulista en 1906 et en 1907 — Monata ofteco de l'Muzeo Paŭlista je la jaroj 1906 kaj 1907.....	206
Collecções existentes no Museo Nacional.....	206	Collections existant au Musée National — Kolektoj ekzistantaj ĉe l'Nacia Muzeo.....	206
Collecções existentes no Museo Gœldi.....	206	Collections existant au Musée Gœldi — Kolektoj ekzistantaj ĉe l'Gœldi-Muzeo.....	206
Collecções existentes no Museo Paulista.....	206	Collections existant au Musée Paulista — Kolektoj ekzistantaj ĉe l'Muzeo Paŭlista.....	206
Collecções existentes no Museo Naval.....	207	Collections existant au Musée Naval — Kolektoj ekzistantaj ĉe l'Ŝipmuzeo.....	207
Painéis a oleo existentes na Escola Nacional de Bellas Artes.....	207	Tableaux à l'huile existant à l'École Nationale des Beaux-Arts — Pentraĵoj je oleo ekzistantaj ĉe l'Nacia Lernejo de Belartoj.....	207
Exposições Geraes da Escola Nacional de Bellas Artes, realizadas de 1894 a 1907 — Artistas concurrentes — Trabalhos expostos:		Expositions générales de l'École Nationale des Beaux-Arts, réalisées de 1894 à 1907 — Artistes concurrents — Travaux exposés — Generalaj ekspozicioj de l'Nacia Lernejo de Belartoj efektividitaj de 1894 ĝis 1907 — Artistoj konkursintaj — Laboroj ekspoziciitaj:	
segundo a nacionalidade dos expositores.....	208	d'après la nationalité des exposants — laŭ la nacieco de l'ekspoziciistoj.....	208
segundo as secções.....	210	d'après les sections — laŭ la sekcioj.....	209
Theatros existentes no Brazil em 1907.....	211	Théâtres existant au Brésil en 1907 — Teatroj ekzistantaj en Brazilujo en 1907.....	211
Espectaculos artisticos realizados no Brazil durante o anno de 1907.....	214	Spectacles artistiques réalisés au Brésil pendant l'année 1907 — Teatraĵoj efektividitaj en Brazilujo dum la jaro 1907.....	214



## INDICE

<p>Delinquentes recolhidos á Casa de Detenção do Districto Federal durante o anno de 1907..... 222</p> <p>Contraventores recolhidos á Casa de Detenção do Districto Federal durante o anno de 1907..... 224</p> <p>Suicidios occorridos no Rio de Janeiro de 1865 a 1907 226</p> <p><b>Graphicos</b> (intercalados no texto).</p> <p>Carta physica do Brazil.</p> <p>Climatologia do Brazil.</p> <p>Esboço da carta geologica do Brazil.</p> <p>Algodoeiro (<i>Gossipium herbaceum</i>).</p> <p>Cacoeiro (<i>Theobroma cacao</i>).</p> <p>Cafeeiro (<i>Coffea arabica</i>).</p> <p>Canna de assucar (<i>Saccharum officinarum</i>).</p> <p>Fumo (<i>Nicotiana tabacum</i>).</p> <p>Matte (<i>Ilex mate</i>).</p> <p>Seringueira (<i>Symphonia elastica</i>).</p> <p>Esboço da carta physica do Brazil (Orographia e Potamographia).</p> <p>Área dos Estados do Brazil.</p> <p>Recenseamentos geraes realizados no Brazil:</p> <p style="padding-left: 20px;">Recenseamento de 1872.</p> <p style="padding-left: 20px;">Recenseamentos de 1890 e 1900.</p> <p>Proporcionalidade dos sexos na população dos Estados do Brazil.</p> <p>Densidade da população do Brazil (distribuida em 7 zonas geographicas).</p> <p>Proporcionalidade entre a população e a superficie de de cada Estado do Brazil.</p> <p>Nacionalidade dos immigrantes entrados nos portos do Brazil de 1820 a 1907.</p>	<p>222</p> <p>224</p> <p>226</p>	<p>Délinquants recueillis à la Maison de Détention du District Fédéral pendant l'année 1907 — Kulpuloj arestitaj en l'Aretejo de l'Federala Distrikto dum la jaro 1907..... 222</p> <p>Contraventeurs recueillis à la Maison de Détention du District Fédéral pendant l'année 1907 — Malobeintoj arestitaj en l'Aretejo de l'Federala Distrikto dum la jaro 1907..... 224</p> <p>Nombre des suicides à Rio de Janeiro de 1865 à 1907 — Memmortigoj okazintaj en Rio de Janeiro de 1865 ĝis 1907..... 226</p> <p><b>Graphiques</b> (intercalés dans le texte) — GRAFIKOJ (interlokittaj en la teksto).</p> <p>Carte physique du Brésil — Fisica landkarto de Brazilujo.</p> <p>Climatologie du Brésil — Brazilia Klimatologio.</p> <p>Esquisse d'une carte géologique du Brésil — Skizo de geologia landkarto de Brazilujo.</p> <p>Cotonnier — Kotonno.</p> <p>Cacaoyer — Kakao.</p> <p>Caféier — Kafo.</p> <p>Canne à sucre — Sukerkano.</p> <p>Tabac — Tabako.</p> <p>Mate — Mato.</p> <p>Caoutchouc — Kaŭĉuko.</p> <p>Esquisse d'une carte physique du Brésil (orographie et potamographie) — Skizo de l'fizica landkarto de Brazilujo (orografio kaj potamografio).</p> <p>Superficie des États du Brésil — Areaĵo de l'Ŝtatoj de Brazilujo.</p> <p>Recensements généraux effectués au Brésil — Ĝeneralaj recenzoj faritaj en Brazilujo:</p> <p style="padding-left: 20px;">Recensement de 1872 — Recenzo de 1872.</p> <p style="padding-left: 20px;">Recensements de 1890 et 1900 — Recenzoj de 1890 e 1900.</p> <p>Proportionalité des sexes dans la population des États Unis du Brésil — Proporcio inter ambaŭ seksoj en la popolaro de l'Unuigitaj Ŝtatoj de Brazilujo.</p> <p>Densité de la population du Brésil (répartie en 7 zones géographiques) — Denseco de l'popolaro de Brazilujo (dividita je 7 geografiaj zonoj).</p> <p>Proportionalité entre la population et la superficie de chaque Etat du Brésil — Proporcio inter la popolozeco kaj la areaĵo en ĉia Ŝtato de Brazilujo.</p> <p>Nationalité des immigrants entrés dans les ports du Brésil de 1820 à 1907 — Nacieco de l'emigrantoj enirintaj en la brazilaj havenoj de 1820 ĝis 1907.</p>	<p>222</p> <p>224</p> <p>226</p>
---	----------------------------------	--	----------------------------------



## DIRECTORIA GERAL DE ESTATISTICA

---

População e coeficientes de nupcialidade em 1907.

Coefficientes de natalidade e mortalidade em 1907.

Valor em contos de réis da importação e exportação do Brazil.

Principaes productos de exportação do Brazil.

Vias e meios de comunicação.

Representação graphica da receita e despesa do Brazil de 1827 a 1907 (médias quinquennaes).

Moedas brazileiras em circulação em 1908.

Population et coefficients de nuptialité en 1907 — Popolozeco kaj koeficientoj de edzigado dum 1907.

Coefficients de natalité et de mortalité en 1907 — Koeficientoj de naskigado kaj mortado dum 1907.

Valeur en millions de réis de l'importation et de l'exportation du Brésil — Valoro je mil milrejsoj de l'importado kaj eksportado de Brazilujo.

Principaux produits d'exportation du Brésil — Precipaj eksportataj produktoj de Brazilujo.

Voies et moyens de communications — Vojoj kaj komunikiloj.

Représentation graphique de la recette et des dépenses du Brésil de 1827 à 1907 (moyennes quinquennales) — Grafika figurado de l'enspezoj kaj elspezoj de Brazilujo de 1827 ĝis 1907 (kvinjaraj meznombroj).

Monnaies brésiliennes en circulation en 1908 — Brazilaj moneroj cirkulantaj je 1908.



## CORRECÇÕES

### CORRECTIONS — KOREKTOJ

PAGINA	LOGAR	ONDE SE LÊ	LEIA-SE
10	5 <sup>a</sup> linha da 3 <sup>a</sup> e 5 <sup>a</sup> col <sup>a</sup> .....	40,80 — 3,50	23,40 — 13,10
60	3 <sup>a</sup> linha do sub-titulo (7 <sup>a</sup> col.).....	Juĝaj distriktoj.	Juĝa dividado.
63	5 <sup>a</sup> linha do sub-titulo (2 <sup>a</sup> col.).....	Fiscaj.	Fiskaj.
»	5 <sup>a</sup> linha do sub-titulo (5 <sup>a</sup> col.).....	Rentpostejoj.	Akcizejoj.
72	3 <sup>a</sup> linha do sub-titulo (3 <sup>a</sup> col.).....	Raporto kontraŭ.	Rilato al.
80	5 <sup>a</sup> linha do sub-titulo (5 <sup>a</sup> col.).....	Kresk'takso.	Procento de kresko.
97 e 99	6 <sup>a</sup> linha do sub-titulo (3 <sup>a</sup> col.).....	Tutaj kune.	Ĝenerala tuto.
100, 101,	4 <sup>a</sup> linha do sub-titulo (1 <sup>a</sup> col.).....	ekzercjoj.	jaroj.
112 e 113	4 <sup>a</sup> linha do sub-titulo (1 <sup>a</sup> col.).....	»	»
100 e 101	3 <sup>a</sup> linha do sub-titulo (7 <sup>a</sup> col.).....	Kambo.	Kambio.
118 e 119	2 <sup>a</sup> linha do sub-titulo (3 <sup>a</sup> col.).....	Ŝipojtonkvanto.	Tonelkvanto.
134 e 136	3 <sup>a</sup> linha do sub-titulo (1 <sup>a</sup> col.).....	Fervojjnomado.	Fervojnomado.
»	8 <sup>a</sup> linha do sub-titulo (5 <sup>a</sup> col.).....	Vojaĝojrento.	Veturrento.
148	6 <sup>a</sup> linha do sub-titulo (6 <sup>a</sup> col.).....	Staciojnombro.	Nombro da oficejoj.
149	3 <sup>a</sup> linha do sub-titulo (1 <sup>a</sup> col.).....	Rent'kaj elspez' naturo.	Naturo de l'rento kaj el- spezo.
150	3 <sup>a</sup> linha do sub-titulo (1 <sup>a</sup> col.).....	Servojmontro.	Montro de l'servoj.
152	3 <sup>a</sup> linha do sub-titulo (3 <sup>a</sup> col.).....	Entreprenejnomaro.	Nomaro de l'entreprenej.
»	2 <sup>a</sup> linha do sub-titulo (3 <sup>a</sup> col.).....	Koncesio.	Privilegio.
153	8 <sup>a</sup> linha do sub-titulo (4 <sup>a</sup> col.).....	Kondukantfadenoj.	Kondukiloj.
159	3 <sup>a</sup> linha do sub-titulo (penultima col.).....	Tasaĵo.	Seka viando.
160	3 <sup>a</sup> linha do sub-titulo do 1 <sup>o</sup> quadro (1 <sup>a</sup> col.)	Prunteprenejmontro.	Montro de l'pruntepre- noj.
»	3 <sup>a</sup> linha do sub-titulo do 1 <sup>o</sup> quadro (2 <sup>a</sup> col.)	Procentego.	Procento.
161	4 <sup>a</sup> linha do sub-titulo (ultima col.).....	Interestakso.	Procento de l'rento.
165	6 <sup>a</sup> linha do sub-titulo (3 <sup>a</sup> col.).....	Regaj.	Regnaj.
166 e 167	3 <sup>a</sup> linha do sub-titulo (3 <sup>a</sup> col.).....	malŝanĝebla.	neŝanĝebla.
169	2 <sup>a</sup> linha do 2 <sup>o</sup> sub-titulo.....	Ora moneroj eniradoj kaj eliradoj.	Eniradoj kaj eliradoj de ormoneroj.
»	2 <sup>a</sup> linha do 3 <sup>o</sup> sub-titulo.....	Elĵetado.	Kreado.
170	3 <sup>a</sup> linha do sub-titulo (3 <sup>a</sup> col.).....	Procentero aljuĝita ĉian bankon.	Procentero arbitrita al ĉia banko.


— No *índice* estão feitas as correcções que escaparam na revisão dos títulos das tabellas, tanto no portuguez, como no francez e esperanto.

— A la *table des matières* on a fait les corrections échappées à la revision des titres des tableaux, aussi bien en portugais qu'en français et en esperanto. — Ĉe la *tabelo de Penhavo* estas farataj la korektoj ellasitaj je la revidado de l'titoloj de l'tabeloj, portugale kiel ankaŭ france kaj esperante.



TYP. DA ESTATISTICA — RIO DE JANEIRO







R \$ 30. —

M/ Dr. Wadlin —

SR



